

COQUIMATLÁN


TESORERIA
H. AYUNTAMIENTO 2018-2021

OFICIO: TM 003/2021.

PTE. DE LA COMISION DE HACIENDA
DEL H. CONGRESO DEL ESTADO DE COLIMA
P R E S E N T E:

Por medio de la presente remito a usted la cuenta pública mensual correspondiente a diciembre 2020.

Sin otro particular me despido de usted, enviándole un cordial saludo.



H. AYUNTAMIENTO CONSTITUCIONAL
DE COQUIMATLÁN, COL.
2018-2021
TESORERÍA

ATENTAMENTE
Coquimatlán, Col, a 11 de enero de 2021.
EL TESORERO MUNICIPAL


C.P. MA. GUADALUPE ADAME GUTIERREZ
TESORERA MUNICIPAL.

C.c.p. Auditor Superior del Estado. – OSAFIG.- Para su conocimiento
C.c.p. H. Congreso del Estado
C.c.p. Archivo

“2021, Año de Griselda Álvarez Ponce de León”

“H. AYUNTAMIENTO COQUIMATLÁN, COLIMA”
Reforma s/n. esq. con J. Jesús Alcaraz. Centro. Coquimatlán. Col., Tel. (312) 20-7-89-45. C.P. 28400.



H. Ayuntamiento de Coquimatlán
Administración 2018-2021



COQUIMATLÁN

H. Ayuntamiento 2018-2021

CUENTA PUBLICA MENSUAL




H. Ayuntamiento de Coquimatlán
Administración 2018-2021



COQUIMATLÁN

H. Ayuntamiento 2018-2021





H. Ayuntamiento de Coquimatlán Administración 2018-2021



COQUIMATLÁN

H. AYUNTAMIENTO 2018-2021

ESTADO FINANCIERO DE CORRESPONDIENTE AL MES DE DICIEMBRE DE 2020

Contenido

1. Estado De Actividades
2. Estado De Situación Financiera
3. Estado De Cambios de Situación Financiera
4. Estado Analítico del Activo
5. Estado Analítico de la Deuda y Otros Pasivos
6. Estado de Variación en la Hacienda Publica
7. Estado de flujo de efectivo
8. Balanza de comprobación
9. Estado Analítico del Ingresos
10. Estado Analítico del Egreso
11. Informe de la Deuda
12. Gasto por Categoría Programática
13. Indicadores de Postura Fiscal
14. Análisis de Saldos
15. Saldo bancario
16. Ayudas Sociales a Personas
17. Notas a los Estados Financieros

Fecha de entrega 12 de enero de 2021



H. AYUNTAMIENTO DE COQUIMATLÁN
ADMINISTRACIÓN 2018-2021

NO. DE OFICIO: 015/2021
EXPEDIENTE: K:01

EL SUSCRITO, SECRETARIO DEL H. AYUNTAMIENTO CONSTITUCIONAL DE ESTE LUGAR, HACE CONSTAR Y A LA VEZ,-----


C E R T I F I C A -----

QUE LA PRESENTE ACTA ES COPIA FIEL DE SU ORIGINAL DEL LIBRO DE SESIONES DEL H. AYUNTAMIENTO PARA LA ADMINISTRACIÓN MUNICIPAL 2018-2021, EN EL CUAL OBRA UN ACTA QUE EN SU PARTE CONDUCENTE DICE:-----

AL MARGEN IZQUIERDO:- ACTA NÚMERO 75 DE LA SESION EXTRAORDINARIA DE H. CABILDO CELEBRADA EL DÍA LUNES 11 DE ENERO DEL AÑO DOS MIL VEINTIUNO.-----

-----PRESIDENCIA: C. M.C.P. JOSÉ GUADALUPE BENAVIDES FLORIÁN, PRESIDENTE MUNICIPAL, AL CENTRO: EN COQUIMATLÁN, COLIMA, CABECERA DEL MUNICIPIO DEL MISMO NOMBRE, ESTADO DE COLIMA, SIENDO LAS 12:20 HORAS (DOCE HORAS CON VEINTE MINUTOS) DEL DIA LUNES 11 DE ENERO DEL AÑO DOS MIL VEINTIUNO, SE REUNIERON EN LA SALA DE CABILDO "MANUEL LUCAS", DENTRO DE LA PRESIDENCIA MUNICIPAL, TENIENDO ACTO DE PRESENCIA EL C. M.C.P. JOSÉ GUADALUPE BENAVIDES FLORIÁN, PRESIDENTE MUNICIPAL; LICDA. ELMA LUXIOLA JIMENEZ ZAMORA, SINDICA MUNICIPAL Y LOS REGIDORES, C. LIC. HORMISDAS ESCAMILLA ALCARAZ, LICDA. ERIKA LIZETH CASTAÑEDA SANCHEZ, LIC. DANIEL FLORES ORTEGA, C. MARTA GALVÁN CASTELLANOS, LICDA. LEONOR ALCARAZ MANZO, MVZ. ABEL CARDENAS GONZALEZ, Y ENF. MA. TERESA GUERRERO PADILLA, CON EL FIN DE CELEBRAR SESIÓN EXTRAORDINARIA DE CABILDO, BAJO EL SIGUIENTE ORDEN DEL DÍA: -----

- 1.- LISTA DE ASISTENCIA. -----
- 2.- DECLARACIÓN DE QUÓRUM LEGAL E INSTALACIÓN LEGAL DE LA SESION. -----
- 3.- LECTURA Y APROBACIÓN EN SU CASO DEL ORDEN DEL DIA. -----
- 4.- LECTURA Y APROBACIÓN EN SU CASO, DEL ACTA DE LA SESIÓN ANTERIOR.-----
- 5.- DICTAMEN QUE PRESENTA LA COMISION DE HACIENDA MUNICIPAL, RESPECTO A LA AUTORIZACION DE LA CUENTA PUBLICA CORRESPONDIENTE AL MES DE DICIEMBRE DE 2020. -----





H. AYUNTAMIENTO DE COQUIMATLÁN
ADMINISTRACIÓN 2018-2021

6.- DICTAMEN DE TRANSFERENCIAS Y/O AMPLIACIONES Y DISMINUCIONES DE LAS PARTIDAS PRESUPUESTALES ORIGINALMENTE AUTORIZADAS AL PRESUPUESTO DE EGRESOS PARA EL MES DE DICIEMBRE DE 2020 QUE PRESENTA LA COMISION DE HACIENDA MUNICIPAL. -----

7.- CLAUSURA. -----


.....QUINTO PUNTO.- DICTAMEN QUE PRESENTA LA COMISION DE HACIENDA MUNICIPAL, RESPECTO A LA AUTORIZACION DE LA CUENTA PUBLICA CORRESPONDIENTE AL MES DE DICIEMBRE DE 2020. EN ESTE PUNTO EL PRESIDENTE MUNICIPAL MCP. JOSE GUADALUPE BENAVIDES FLORIAN CEDE EL USO DE LA VOZ A LA LICDA. LEONOR ALCARAZ MANZO, PRESIDENTA DE LA COMISION DE HACIENDA MUNICIPAL QUIEN DA LECTURA AL PRESENTE DICTAMEN, TERMINADA LA LECTURA LE CEDEN EL USO DE LA VOZ A LA TESORERA MUNICIPAL C.P. MA. GUADALUPE ADAME GUTIERREZ QUIEN DA UNA EXPLICACION, UNA VEZ DISCIPADAS LAS DUDAS SE PONE A CONSIDERACION DEL PLENO, APROBANDOSE POR UNANIMIDAD DE LOS PRESENTES. (ANEXO I) -----

.....SEPTIMO PUNTO.- CLAUSURA. AGOTADO EL ORDEN DEL DÍA, EL PRESIDENTE MUNICIPAL MCP. JOSÉ GUADALUPE BENAVIDES FLORIAN DECLARO CLAUSURADA LA SESION SIENDO LAS 12:50 HORAS. (DOCE DE LA TARDE CON CINCUENTA MINUTOS) DEL DÍA DE SU FECHA. -----

-----PARA CONSTANCIA DE ESTA, SE LEVANTA LA PRESENTE ACTA, QUE FIRMAN LOS QUE EN ELLA INTERVINIERON Y QUISIERON HACERLO-----
----- DOY FE -----

ATENTAMENTE
COQUIMATLÁN, COL.
SECRETARIO DEL H. AYUNTAMIENTO

C. ING. ROBERTO NAVARRO LOPEZ



H. AYUNTAMIENTO CONSTITUCIONAL
DE COQUIMATLÁN, COL.
2018-2021

SECRETARÍA



H. AYUNTAMIENTO DE COQUIMATLÁN
ADMINISTRACIÓN 2018-2021

A QUIEN CORRESPONDA:

-----EL SUSCRITO, SECRETARIO DEL H. AYUNTAMIENTO
CONSTITUCIONAL DE ESTE LUGAR, HACE CONSTAR Y A LA VEZ,-----

-----C E R T I F I C A-----

QUE LA PRESENTE ACTA REFERENTE AL PUNTO CINCO ES COPIA FIEL DE SU
ORIGINAL DEL LIBRO DE SESIONES DE LA ADMINISTRACIÓN MUNICIPAL 2018-2021.


SE EXTIENDE LA PRESENTE CERTIFICACIÓN A LOS ONCE DÍAS
DEL MES DE ENERO DEL AÑO DOS MIL VEINTIUNO, PARA LOS USOS LEGALES
CONSIGUIENTES.

ATENTAMENTE.
COQUIMATLÁN, COL.
EL SECRETARIO DEL H. AYUNTAMIENTO

ING. ROBERTO NAVARRO LOPEZ



AYUNTAMIENTO CONSTITUCIONAL
DE COQUIMATLÁN, COL.
2018-2021
SECRETARÍA



COQUIMATLÁN

H. AYUNTAMIENTO 2018-2021

DICTAMEN QUE PRESENTA LA COMISION DE HACIENDA MUNICIPAL RESPECTO DE LA CUENTA PUBLICA MENSUAL CORRESPONDIENTE AL MES DE DICIEMBRE DE 2020.

H. CABILDO MUNICIPAL PRESENTE.

La Comisión de Hacienda Municipal, integrada por los CC. Munícipes: LICDA. LEONOR ALCARAZ MANZO, Regidora; T.A. HORMISDAS ESCAMILLA ALCARAZ, Regidor; MTRA. ELMA LUXIOLA JIMENEZ ZAMORA, Síndica; LIC. DANIEL FLORES ORTEGA, Regidor; y C. ENF. MA. TERESA GUERRERO PADILLA, Regidora; el primero de los mencionados con el carácter de Presidente y los demás con el de secretarios de la Comisión, con fundamento en las facultades que nos otorga el artículo 42 de la Ley del Municipio Libre y

ANTECEDENTES:

PRIMERO.- Que el día 11 de Enero del 2021 la Tesorera Municipal C.P. Ma. Guadalupe Adame Gutiérrez turnó a los suscritos de forma impresa, la cuenta pública mensual correspondiente al mes de Diciembre del 2020.

SEGUNDO.- Que para la atención y dictamen en terminos de Ley, los suscritos nos reunimos en sesión de trabajo el día 11 de Enero del 2020. En mérito de esos antecedentes, los suscritos emitimos los siguientes:

CONSIDERANDOS

PRIMERO.- Esta Comisión es competente para conocer del presente asunto por disposición expresa de la Ley de Presupuesto Contabilidad y Gasto Público Municipal en su artículo 13, fracción I y VI, establece textualmente:

ARTÍCULO 13.- La Comisión tendrá a su cargo las atribuciones siguientes:

- I. Vigilar el ejercicio del presupuesto y el cumplimiento de las metas establecidas en los programas autorizados, debiéndose auxiliar de la Contraloría municipal;
- VI. Las demás que determinen ésta y otras disposiciones legales y reglamentarias.

SEGUNDO.- Que la Ley de Fiscalización Superior del Estado en sus artículos 7 y 8 establece:



H. AYUNTAMIENTO
DE COQUIMATLÁN, COL.

SECRETARÍA

"H. AYUNTAMIENTO COQUIMATLÁN, COLIMA"
Reforma S/N v Jesús Alcaraz. Coquimatlán, Col., Tel: 32 3 03 33 v 32 307 48. C.Postal 28400.



COQUIMATLÁN

H. AYUNTAMIENTO 2018-2021

Artículo 7.- La cuenta pública Mensual, corresponde a los reportes de la gestión financiera, como parte integral de la cuenta pública anual, que rinden los poderes del estado, municipios y los entes públicos paraestatal o paramunicipales que prestan servicios de agua potable, alcantarillado, drenaje y saneamiento. Documento que deberán contener:

- I.- Detalle de ingresos y egresos;
- II.- Estado de situación financiera;
- III.- Estado analítico de activos pasivos y deuda.

Artículo 8.- Los entes fiscalizables a que se refiere el artículo anterior, remitirán al Congreso, el resultado de la cuenta pública mensual, a más tardar el día 15 del mes siguiente. El incumplimiento dará lugar a imponer las sanciones que en su caso se estimen convenientes.

La aprobación interna del dictamen de revisión que él o los órganos de gobierno realicen a la cuenta pública mensual y anual, no impide al Órgano Superior la determinación y fincamiento, en su caso, de las responsabilidades a los servidores públicos que hayan incurrido en ellas.

TERCERO.- Que la información remitida por la Tesorera municipal como parte de la Cuenta Pública que contiene el resultado del mes de Diciembre del 2020 es la siguiente:

1. Estado de Situación Financiera
2. Estado de Actividades
3. Balanza de comprobación
4. Estado Analítico de Ingresos y Estado Analítico del Ejercicio del Presupuesto de Egresos


CUARTO.- Que de la información con que contamos se infiere que se tuvieron ingresos por el orden de \$10,950,113.83 (Diez millones novecientos cincuenta mil ciento trece pesos 83/100 M.N) y se ejerció la cantidad de \$20,882,944.67 (Veinte millones ochocientos ochenta y dos mil novecientos cuarenta y cuatro pesos 67/100 M.N.) Teniendo un desahorro al termino del mes de \$9,932,830.84 (Nueve millones novecientos treinta y dos mil ochocientos treinta pesos 84/100 M.N.).

H. AYUNTAMIENTO CONSTITUCIONAL
DE COQUIMATLÁN, COLIMA
2018-2021

SECRETARÍA

"H. AYUNTAMIENTO COQUIMATLÁN, COLIMA"

Reforma S/N v Jesús Alcaraz. Coquimatlán, Col.. Tel: 32 3 03 33 v 32 307 48. C.Postal 28400.



COQUIMATLÁN

H. AYUNTAMIENTO 2018-2021

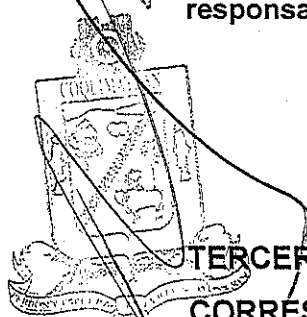
Con base en los antecedentes y con la revisión de los reportes contables del gasto, así como con los considerandos referidos se estima viable dictaminar procedente, la propuesta de Acuerdo siguiente:



PRIMERO: Con fundamento en el artículo 45 fracción IV, inciso b) de la Ley del Municipio Libre del Estado de Colima y los artículos 8 en su fracción VII de la Ley de Presupuesto, Contabilidad y Gasto Público Municipal, así como los artículos 7 y 8 de Ley de Fiscalización Superior del Estado es de autorizarse y **SE AUTORIZA LA CUENTA PÚBLICA MENSUAL CORRESPONDIENTE AL MES DICIEMBRE DEL 2020.**

SEGUNDO: En términos del artículo 8 de Ley de Fiscalización Superior del Estado la presente aprobación interna del dictamen de revisión a la cuenta pública Mensual, no impide al Órgano Superior la determinación y fincamiento, en su caso, de las responsabilidades a los servidores públicos que hayan incurrido en ellas.

TERCERO: NOTIFIQUESE AL CONGRESO DEL ESTADO PARA LOS EFECTOS CORRESPONDIENTES.



AYUNTAMIENTO CONSTITUCIONAL
DE COQUIMATLÁN, COLIMA
2018-2021

SECRETARÍA

"H. AYUNTAMIENTO COQUIMATLÁN, COLIMA"

Reforma S/N v Jesús Alcaraz. Coquimatlán. Col.. Tel: 32 3 03 33 v 32 307 48. C.Postal 28400.



COQUIMATLÁN

H. AYUNTAMIENTO 2018-2021

Dado en el recinto oficial, el día 11 de Enero año 2021 dos mil veintiuno.

Atentamente
Sufragio Efectivo No Reelección
Por la Comisión de Hacienda Municipal


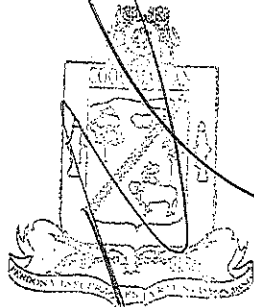

LICDA. LEONOR ALCARAZ MANZO
Presidente


LICDA. HORMISDAS ESCAMILLA ALCARAZ
Secretario


MTRA. ELMA LUXIOLA JIMENEZ ZAMORA
Secretario


LIC. DANIEL FLORES ORTEGA
Secretario


C. ENF. MA. TERESA GUERRERO PADILLA
Secretario



H. AYUNTAMIENTO CONSTITUCIONAL
DE COQUIMATLÁN, COL.
2018-2021
SECRETARÍA

“H. AYUNTAMIENTO COQUIMATLÁN, COLIMA”

Reforma S/N v Jesús Alcaraz, Coquimatlán, Col., Tel: 32 3 03 33 v 32 307 48. C.Postal 28400.



MUNICIPIO DE COQUIMATLAN, COL.
Sistema Integral de Contabilidad Gubernamental
ESTADO DE ACTIVIDADES
DEL 1 DE DICIEMBRE AL 31 DE DICIEMBRE DE 2020

Descripción de la Cuenta	Importe
--------------------------	---------

INGRESOS Y OTROS BENEFICIOS

INGRESOS DE GESTIÓN

3,649,080.68

IMPUESTOS

IMPUESTOS SOBRE LOS INGRESOS	0.00
IMPUESTOS SOBRE EL PATRIMONIO	370,530.75
IMPUESTOS SOBRE LA PRODUCCIÓN, EL CONSUMO Y LAS TRANSACCIONES	49,995.85
ACCESORIOS DE IMPUESTOS	21,411.19

DERECHOS

DERECHOS POR EL USO, GOCE, APROVECHAMIENTO O EXPLOTACIÓN DE BIENES DE DOMINIO PÚBLICO	59,555.30
DERECHOS POR PRESTACIÓN DE SERVICIOS	890,626.44
OTROS DERECHOS	122,612.79

PRODUCTOS

PRODUCTOS	228,047.16
-----------	------------

APROVECHAMIENTOS

MULTAS	101,869.28
INDEMNIZACIONES	4,431.92
OTROS APROVECHAMIENTOS	1,800,000.00

PARTICIPACIONES, APORTACIONES, CONVENIOS, INCENTIVOS DERIVADOS DE LA COLABORACIÓN FISCAL, FONDOS DISTINTOS DE APORTACIONES, TRANSFERENCIAS, ASIGNACIONES, SUBSIDIOS Y SUBVENCIONES, Y PENSIONES Y JUBILACIONES

7,301,033.15

PARTICIPACIONES, APORTACIONES, CONVENIOS, INCENTIVOS DERIVADOS DE LA COLABORACIÓN FISCAL Y FONDOS DISTINTOS DE APORTACIONES

PARTICIPACIONES	6,058,736.15
APORTACIONES	1,242,297.00
CONVENIOS	0.00

TOTAL DE INGRESOS Y OTROS BENEFICIOS

10,950,113.83

GASTOS Y OTRAS PÉRDIDAS

GASTOS DE FUNCIONAMIENTO

SERVICIOS PERSONALES

REMUNERACIONES AL PERSONAL DE CARÁCTER PERMANENTE	16,472,365.34
REMUNERACIONES ADICIONALES Y ESPECIALES	2,256,474.08
SEGURIDAD SOCIAL	6,985,718.76
OTRAS PRESTACIONES SOCIALES Y ECONOMICAS	298,235.90
PAGO DE ESTIMULOS A SERVIDORES PUBLICOS	2,608,468.30
	155,362.56

MATERIALES Y SUMINISTROS

MATERIALES DE ADMINISTRACION, EMISION DE DOCUMENTOS Y ARTICULOS OFICIALES	68,456.56
MATERIALES Y ARTICULOS DE CONSTRUCCION Y DE REPARACION	2,690.73
PRODUCTOS QUIMICOS, FARMACEUTICOS Y DE LABORATORIO	500.17
COMBUSTIBLES, LUBRICANTES Y ADITIVOS	267,000.54
VESTUARIO, BLANCOS, PRENDAS DE PROTECCION Y ARTICULOS DEPORTIVOS	2,045.58
MATERIALES Y SUMINISTROS PARA SEGURIDAD	900.00
HERRAMIENTAS, REFACCIONES Y ACCESORIOS MENORES	32,143.60

SERVICIOS GENERALES


SERVICIOS BÁSICOS	592,114.00
SERVICIOS DE ARRENDAMIENTO	16,935.06
SERVICIOS PROFESIONALES, CIENTÍFICOS Y TÉCNICOS Y OTROS SERVICIOS	3,095.42
SERVICIOS FINANCIEROS, BANCARIOS Y COMERCIALES	1,306.95

AYUNTAMIENTO GOBIERNO LOCAL
 DE COQUIMATLAN
 2016-2022



MUNICIPIO DE COQUIMATLAN, COL.
Sistema Integral de Contabilidad Gubernamental
ESTADO DE ACTIVIDADES
DEL 1 DE DICIEMBRE AL 31 DE DICIEMBRE DE 2020

Descripción de la Cuenta	Importe
SERVICIOS DE INSTALACION, REPARACION, MANTENIMIENTO Y CONSERVACION	268,399.99
SERVICIOS DE COMUNICACION SOCIAL Y PUBLICIDAD	24,533.06
SERVICIOS DE TRASLADO Y VIATICOS	0.00
SERVICIOS OFICIALES	324,226.84
OTROS SERVICIOS GENERALES	2,563,757.24
TRANSFERENCIAS, ASIGNACIONES, SUBSIDIOS Y OTRAS AYUDAS	4,373,564.58
<i>TRANSFERENCIAS AL RESTO DEL SECTOR PUBLICO</i>	
TRANSFERENCIAS A ENTIDADES FEDERATIVAS Y MUNICIPIOS	3,550,179.10
<i>AYUDAS SOCIALES</i>	
AYUDAS SOCIALES A PERSONAS	30,169.00
AYUDAS SOCIALES A INSTITUCIONES	17,600.00
<i>PENSIONES Y JUBILACIONES</i>	
JUBILACIONES	775,616.48
INTERESES, COMISIONES Y OTROS GASTOS DE LA DEUDA PÚBLICA	37,014.75
<i>INTERESES DE LA DEUDA PUBLICA</i>	
INTERESES DE LA DEUDA PÚBLICA INTERNA	37,014.75
TOTAL DE GASTOS Y OTRAS PÉRDIDAS	20,882,944.67
RESULTADOS DEL EJERCICIO (AHORRO/DESAHORRO)	-9,932,830.84



M. AYUNTAMIENTO CONSTITUCIONAL
DE COQUIMATLAN, COL.
2018-2021
SECRETARÍA



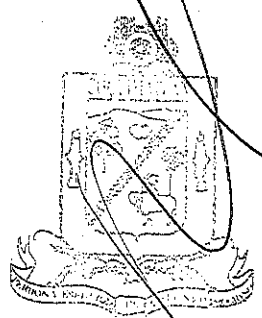
MUNICIPIO DE COQUIMATLAN, COL.
Sistema Integral de Contabilidad Gubernamental
ESTADO DE SITUACION FINANCIERA
AL 31 DE DICIEMBRE DE 2020

Descripción de la Cuenta	Importe
ACTIVO	
ACTIVO CIRCULANTE	
<i>EFFECTIVO Y EQUIVALENTES</i>	
BANCOS/TESORERIA	20,077,505.66
DEPOSITOS DE FONDOS DE TERCEROS EN GARANTÍA Y/O ADMINISTRACIÓN	11,990.50
<i>DERECHOS A RECIBIR EFFECTIVO O EQUIVALENTES</i>	
CUENTAS POR COBRAR A CORTO PLAZO	1,209,220.43
DEUDORES DIVERSOS POR COBRAR A CORTO PLAZO	851,445.57
INGRESOS POR RECUPERAR A CORTO PLAZO	1,000,000.00
DEUDORES POR ANTICIPOS DE TESORERIA A CORTO PLAZO	9,760.85
PRESTAMOS OTORGADOS A CORTO PLAZO	16,072,496.92
<i>DERECHOS A RECIBIR BIENES O SERVICIOS</i>	
ANTICIPO A PROVEEDORES POR ADQUISICIÓN DE BIENES Y PRESTACIÓN DE SERVICIOS A CORTO PLAZO	1,598,685.76
ANTICIPO A CONTRATISTAS POR OBRAS PÚBLICAS A CORTO PLAZO	541,702.13
TOTAL DE ACTIVOS CIRCULANTES	41,372,807.82
ACTIVO NO CIRCULANTE	
<i>BIENES INMUEBLES, INFRAESTRUCTURA Y CONSTRUCCIONES EN PROCESO</i>	
VIVIENDAS	6,474,064.26
EDIFICIOS NO HABITACIONALES	9,305,658.23
CONSTRUCCIONES EN PROCESO EN BIENES DE DOMINIO PÚBLICO	119,105,926.12
CONSTRUCCIONES EN PROCESO EN BIENES PROPIOS	14,190,162.21
<i>BIENES MUEBLES</i>	
MOBILIARIO Y EQUIPO DE ADMINISTRACIÓN	12,576,401.85
MOBILIARIO Y EQUIPO EDUCACIONAL Y RECREATIVO	963,788.00
EQUIPO DE DEFENSA Y SEGURIDAD	1,291,825.46
<i>ACTIVOS DIFERIDOS</i>	
ESTUDIOS, FORMULACIÓN Y EVALUACIÓN DE PROYECTOS	699,254.88
TOTAL DE ACTIVOS NO CIRCULANTES	164,607,081.01
TOTAL DEL ACTIVO	205,979,888.83
PASIVO	
PASIVO CIRCULANTE	
<i>CUENTAS POR PAGAR A CORTO PLAZO</i>	
SERVICIOS PERSONALES POR PAGAR A CORTO PLAZO	10,117,692.13
PROVEEDORES POR PAGAR A CORTO PLAZO	-34,200.92
CONTRATISTAS POR OBRAS PÚBLICAS POR PAGAR A CORTO PLAZO	6,698,870.36
TRANSFERENCIAS OTORGADAS POR PAGAR A CORTO PLAZO	586,016.29
RETENCIONES Y CONTRIBUCIONES POR PAGAR A CORTO PLAZO	23,443,918.96
DEVOLUCIONES DE LA LEY DE INGRESO POR PAGAR A CORTO PLAZO	-1,038.86
OTRAS CUENTAS POR PAGAR A CORTO PLAZO	6,790,934.91
<i>DOCUMENTOS POR PAGAR A CORTO PLAZO</i>	
OTROS DOCUMENTOS POR PAGAR A CORTO PLAZO	74,274.31
PORCIÓN A CORTO PLAZO DE LA DEUDA PÚBLICA A LARGO PLAZO	7,827,008.23
PORCIÓN A CORTO PLAZO DE LA DEUDA PÚBLICA INTERNA	67,319.34
FONDOS Y BIENES DE TERCEROS EN GARANTÍA Y/O ADMINISTRACIÓN A CORTO PLAZO	67,319.34
FONDOS EN GARANTÍA A CORTO PLAZO	67,319.34
OTROS PASIVOS A CORTO PLAZO	67,319.34
INGRESOS POR CLASIFICAR	97,085.12



MUNICIPIO DE COQUIMATLAN, COL.
 Sistema Integral de Contabilidad Gubernamental
ESTADO DE SITUACION FINANCIERA
AL 31 DE DICIEMBRE DE 2020


Descripción de la Cuenta	Importe
TOTAL DE PASIVOS CIRCULANTES	55,667,879.87
PASIVO NO CIRCULANTE	
<i>DEUDA PÚBLICA A LARGO PLAZO</i>	
PRÉSTAMOS DE LA DEUDA INTERNA POR PAGAR A LARGO PLAZO	7,737,097.67
TOTAL DE PASIVOS NO CIRCULANTES	7,737,097.67
TOTAL DEL PASIVO	63,404,977.54
HACIENDA PUBLICA/ PATRIMONIO	
HACIENDA PUBLICA/ PATRIMONIO GENERADO	142,574,911.29
<i>RESULTADOS DEL EJERCICIO (AHORRO/DESAHORRO)</i>	23,555,676.46
<i>RESULTADOS DE EJERCICIOS ANTERIORES</i>	106,744,730.32
<i>RESERVAS</i>	12,274,504.51
TOTAL HACIENDA PUBLICA/ PATRIMONIO	142,574,911.29
TOTAL DEL PASIVO Y HACIENDA PUBLICA/ PATRIMONIO	205,979,888.83



AYUNTAMIENTO CONSTITUCIONAL
 DE COQUIMATLAN, COL.
 2018-2021
SECRETARÍA

MUNICIPIO DE COQUIMATLAN, COL.
Sistema Integral de Contabilidad Gubernamental
BALANZA DE COMPROBACION
DEL 1 DE DICIEMBRE AL 31 DE DICIEMBRE DE 2020

AYUNTAMIENTO CONSTITUCIONAL
 DE COQUIMATLAN, COL.
 2016-2021



Descripción	Saldo Anterior		Movimientos		Saldo Actual	
	Debe	Haber	Debe	Haber	Debe	Haber
ACTIVO						
ACTIVO CIRCULANTE						
EFFECTIVO Y EQUIVALENTES						
BANCOS/TESORERIA	30,992,444.65	0.00	21,738,185.68	32,653,124.67	20,077,505.66	0.00
DEPOSITOS DE FONDOS DE TERCEROS EN GARANTÍA Y/O ADMINISTRACIÓN	11,990.50	0.00	0.00	0.00	11,990.50	0.00
DERECHOS A RECIBIR EFECTIVO O EQUIVALENTES						
CUENTAS POR COBRAR A CORTO PLAZO	19,881,743.70	0.00	46,174.44	784,994.37	19,142,923.77	0.00
DEUDORES DIVERSOS POR COBRAR A CORTO PLAZO	1,264,388.18	0.00	18,881.20	74,048.95	1,209,220.43	0.00
DEUDORES DIVERSOS POR RECUPERAR A CORTO PLAZO	851,445.57	0.00	0.00	0.00	851,445.57	0.00
INGRESOS POR RECUPERAR A CORTO PLAZO	1,000,000.00	0.00	0.00	0.00	1,000,000.00	0.00
DEUDORES POR ANTICIPOS DE TESORERIA A CORTO PLAZO	33,413.03	0.00	27,293.24	50,945.42	9,760.85	0.00
PRESTAMOS OTORGADOS A CORTO PLAZO	16,732,496.92	0.00	0.00	660,000.00	16,072,496.92	0.00
DERECHOS A RECIBIR BIENES O SERVICIOS						
ANTICIPO A PROVEEDORES POR ADQUISICIÓN DE BIENES Y PRESTACIÓN DE SERVICIOS A CORTO PLAZO	1,813,782.27	0.00	845,805.03	519,199.41	2,140,387.89	0.00
ANTICIPO A CONTRATISTAS POR OBRAS PÚBLICAS A CORTO PLAZO	1,598,685.76	0.00	0.00	0.00	1,598,685.76	0.00
	215,096.51	0.00	845,805.03	519,199.41	541,702.13	0.00
ACTIVO NO CIRCULANTE						
BIENES INMUEBLES, INFRAESTRUCTURA Y CONSTRUCCIONES EN PROCESO						
VIVIENDAS	155,567,303.80	0.00	9,885,582.24	845,805.03	164,607,081.01	0.00
EDIFICIOS NO HABITACIONALES	140,070,524.85	0.00	9,851,091.00	845,805.03	149,075,810.82	0.00
CONSTRUCCIONES EN PROCESO EN BIENES DE DOMINIO PÚBLICO	6,474,064.26	0.00	0.00	0.00	6,474,064.26	0.00
CONSTRUCCIONES EN PROCESO EN BIENES PROPIOS	5,596,779.39	0.00	4,002,565.02	293,686.18	9,305,658.23	0.00
BIENES MUEBLES						
MOBILIARIO Y EQUIPO DE ADMINISTRACIÓN	113,809,518.99	0.00	5,848,525.98	552,118.85	119,105,926.12	0.00
MOBILIARIO Y EQUIPO EDUCACIONAL Y RECREATIVO	14,190,162.21	0.00	0.00	0.00	14,190,162.21	0.00
EQUIPO DE DEFENSA Y SEGURIDAD	14,797,524.07	0.00	34,491.24	0.00	14,832,015.31	0.00
ACTIVOS DIFERIDOS						
ESTUDIOS, FORMULACIÓN Y EVALUACIÓN DE PROYECTOS	12,541,910.61	0.00	34,491.24	0.00	12,576,401.85	0.00
	963,788.00	0.00	0.00	0.00	963,788.00	0.00
	1,291,825.46	0.00	0.00	0.00	1,291,825.46	0.00
	699,254.88	0.00	0.00	0.00	699,254.88	0.00
	699,254.88	0.00	0.00	0.00	699,254.88	0.00
PASIVO						
PASIVO CIRCULANTE						
CUENTAS POR PAGAR A CORTO PLAZO						
SERVICIOS PERSONALES POR PAGAR A CORTO PLAZO	0.00	47,821,338.59	17,476,601.42	25,323,142.70	0.00	55,667,879.87
	0.00	39,282,880.45	17,003,830.28	25,323,142.70	0.00	47,602,192.87
	0.00	8,208,818.95	4,577,960.31	6,486,833.49	0.00	10,117,692.13

[Handwritten signatures and stamps]

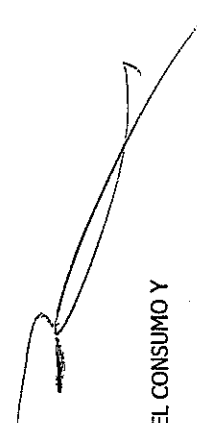

MUNICIPIO DE COQUIMATLAN, COL.
Sistema Integral de Contabilidad Gubernamental
BALANZA DE COMPROBACION
DEL 1 DE DICIEMBRE AL 31 DE DICIEMBRE DE 2020


Descripción	Saldo Anterior		Movimientos		Saldo Actual	
	Debe	Haber	Debe	Haber	Debe	Haber
PROVEEDORES POR PAGAR A CORTO PLAZO	0.00	1,197,450.34	5,417,824.30	4,186,173.04	34,200.92	0.00
CONTRATISTAS POR OBRAS PÚBLICAS POR PAGAR A CORTO PLAZO	0.00	720,160.56	3,273,327.91	9,252,037.71	0.00	6,698,870.36
TRANSFERENCIAS OTORGADAS POR PAGAR A CORTO PLAZO	802,234.96	0.00	1,780,962.66	3,169,213.91	0.00	586,016.29
RETENCIONES Y CONTRIBUCIONES POR PAGAR A CORTO PLAZO	0.00	23,063,678.21	1,312,199.84	1,692,440.59	0.00	23,443,918.96
DEVOLUCIONES DE LA LEY DE INGRESO POR PAGAR A CORTO PLAZO	1,038.86	0.00	0.00	0.00	1,038.86	0.00
OTRAS CUENTAS POR PAGAR A CORTO PLAZO	0.00	6,896,046.21	641,555.26	536,443.96	0.00	6,790,934.91
DOCUMENTOS POR PAGAR A CORTO PLAZO	0.00	74,274.31	0.00	0.00	0.00	74,274.31
OTROS DOCUMENTOS POR PAGAR A CORTO PLAZO	0.00	74,274.31	0.00	0.00	0.00	74,274.31
PORCIÓN A CORTO PLAZO DE LA DEUDA PÚBLICA A LARGO PLAZO	0.00	8,299,779.37	472,771.14	0.00	0.00	7,827,008.23
PORCIÓN A CORTO PLAZO DE LA DEUDA PÚBLICA INTERNA	0.00	8,299,779.37	472,771.14	0.00	0.00	7,827,008.23
FONDOS Y BIENES DE TERCEROS EN GARANTÍA Y/O ADMINISTRACIÓN A CORTO PLAZO	0.00	67,319.34	0.00	0.00	0.00	67,319.34
FONDOS EN GARANTÍA A CORTO PLAZO	0.00	67,319.34	0.00	0.00	0.00	67,319.34
OTROS PASIVOS A CORTO PLAZO	0.00	97,085.12	0.00	0.00	0.00	97,085.12
INGRESOS POR CLASIFICAR	0.00	97,085.12	0.00	0.00	0.00	97,085.12
PASIVO NO CIRCULANTE	0.00	7,737,097.67	0.00	0.00	0.00	7,737,097.67
DEUDA PÚBLICA A LARGO PLAZO	0.00	7,737,097.67	0.00	0.00	0.00	7,737,097.67
PRÉSTAMOS DE LA DEUDA INTERNA POR PAGAR A LARGO PLAZO	0.00	7,737,097.67	0.00	0.00	0.00	7,737,097.67
HACIENDA PÚBLICA/ PATRIMONIO	0.00	119,019,234.83	0.00	0.00	0.00	119,019,234.83
HACIENDA PÚBLICA/ PATRIMONIO GENERADO	0.00	106,744,730.32	0.00	0.00	0.00	106,744,730.32
RESULTADOS DE EJERCICIOS ANTERIORES	9,908,965.82	0.00	0.00	0.00	9,908,965.82	0.00
RESULTADO EJERCICIO 2006	9,908,965.82	0.00	0.00	0.00	9,908,965.82	0.00
RESULTADO EJERCICIO 2008	0.00	3,277,483.98	0.00	0.00	0.00	3,277,483.98
RESULTADO EJERCICIO 2009	1,903,753.14	0.00	0.00	0.00	1,903,753.14	0.00
RESULTADO EJERCICIO 2010	0.00	1,516,535.05	0.00	0.00	0.00	1,516,535.05
RESULTADO EJERCICIO 2011	0.00	627,569.94	0.00	0.00	0.00	627,569.94
SUP O DEF 1990	489,733.84	0.00	0.00	0.00	489,733.84	0.00
SUP O DEF 1991	86,476.40	0.00	0.00	0.00	86,476.40	0.00
SUP O DEF 1992	238,128.61	0.00	0.00	0.00	238,128.61	0.00
SUP O DEF 1993	419,074.88	0.00	0.00	0.00	419,074.88	0.00
SUP O DEF 1994	396,403.36	0.00	0.00	0.00	396,403.36	0.00



MUNICIPIO DE COQUIMATLAN, COL.
Sistema Integral de Contabilidad Gubernamental
BALANZA DE COMPROBACION
DEL 1 DE DICIEMBRE AL 31 DE DICIEMBRE DE 2020

Descripción	Saldo Anterior		Movimientos		Saldo Actual	
	Debe	Haber	Debe	Haber	Debe	Haber
SUP O DEF 1995	105,595.46	0.00	0.00	0.00	105,595.46	0.00
SUP O DEF 1996	360,950.40	0.00	0.00	0.00	360,950.40	0.00
SUP O DEF 1997	0.00	2,428,046.29	0.00	0.00	0.00	2,428,046.29
SUP O DE F1998	0.00	1,077,382.20	0.00	0.00	0.00	1,077,382.20
SUP O DEF 1999	0.00	1,574,368.51	0.00	0.00	0.00	1,574,368.51
SUP O DEF 2000	0.00	684,511.01	0.00	0.00	0.00	684,511.01
SUP O DEF 2001	5,830,439.30	0.00	0.00	0.00	5,830,439.30	0.00
SUP O DEF 2002	0.00	1,910,777.48	0.00	0.00	0.00	1,910,777.48
RESULTADO EJERCICIO 2003	962,044.80	0.00	0.00	0.00	962,044.80	0.00
RESULTADO EJERCICIO 2004	0.00	3,342,415.89	0.00	0.00	0.00	3,342,415.89
RESULTADO EJER ANTERIORES	1,173,042.82	0.00	0.00	0.00	1,173,042.82	0.00
RESULTADO EJERCICIO 2005	1,256,399.24	0.00	0.00	0.00	1,256,399.24	0.00
RESULTADO EJERCICIO 2007	4,731,841.54	0.00	0.00	0.00	4,731,841.54	0.00
RESULTADO EJERCICIO 2012	1,535,367.95	0.00	0.00	0.00	1,535,367.95	0.00
RESULTADO EJERCICIO 2013	0.00	6,922,022.42	0.00	0.00	0.00	6,922,022.42
RESULTADO EJERCICIO 2014	0.00	12,415,423.13	0.00	0.00	0.00	12,415,423.13
RESULTADO EJERCICIO 2015	0.00	9,516,809.56	0.00	0.00	0.00	9,516,809.56
RESULTADO EJERCICIO 2016	0.00	17,039,697.24	0.00	0.00	0.00	17,039,697.24
RESULTADO EJERCICIO 2017	0.00	21,323,511.38	0.00	0.00	0.00	21,323,511.38
RESULTADO EJERCICIO 2018	0.00	23,829,309.82	0.00	0.00	0.00	23,829,309.82
RESULTADO EJERCICIO 2019	0.00	28,657,083.98	0.00	0.00	0.00	28,657,083.98
RESERVAS	0.00	12,274,504.51	0.00	0.00	0.00	12,274,504.51
RESERVAS DE PATRIMONIO	0.00	12,274,504.51	0.00	0.00	0.00	12,274,504.51
INGRESOS Y OTROS BENEFICIOS						
INGRESOS DE GESTIÓN						
IMPUESTOS						
IMPUESTOS SOBRE LOS INGRESOS	0.00	13,355,080.84	1,401,317.66	4,849,311.81	0.00	16,803,074.99
IMPUESTOS SOBRE EL PATRIMONIO	0.00	5,682,888.75	0.00	441,937.79	0.00	6,124,826.54
IMPUESTOS SOBRE LA PRODUCCIÓN, EL CONSUMO Y LAS TRANSACCIONES	0.00	92,696.43	0.00	0.00	0.00	92,696.43
ACCESORIOS DE IMPUESTOS	0.00	4,815,664.76	0.00	370,530.75	0.00	5,186,195.51
DERECHOS						
DERECHOS POR EL USO, GOCE, APROVECHAMIENTO O EXPLOTACIÓN DE BIENES DE DOMINIO PÚBLICO	0.00	561,818.45	0.00	49,995.85	0.00	611,814.30
DERECHOS POR PRESTACIÓN DE SERVICIOS	0.00	212,709.11	0.00	21,411.19	0.00	234,120.30
OTROS DERECHOS	0.00	4,101,195.37	0.00	1,072,794.53	0.00	5,173,989.90
PRODUCTOS						
PRODUCTOS	0.00	181,392.08	0.00	59,555.30	0.00	240,947.38
	0.00	2,149,222.28	0.00	890,626.44	0.00	3,039,848.72
	0.00	1,770,581.01	0.00	122,612.79	0.00	1,893,193.80
	0.00	202,387.34	201,317.66	228,278.29	0.00	229,347.97

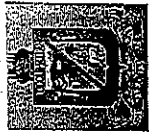





AYUNTAMIENTO CONSTITUCIONAL
DE COQUIMATLAN, COL.
2016-2022
SECRETARÍA

MUNICIPIO DE COQUIMATLAN, COL.
Sistema Integral de Contabilidad Gubernamental
BALANZA DE COMPROBACION
DEL 1 DE DICIEMBRE AL 31 DE DICIEMBRE DE 2020

Descripción	Saldo Anterior		Movimientos		Saldo Actual	
	Debe	Haber	Debe	Haber	Debe	Haber
PRODUCTOS	0.00	1,300.81	231.13	228,278.29	0.00	229,347.97
OTROS PRODUCTOS QUE GENERAN INGRESOS CORRIENTES	0.00	201,086.53	201,086.53	0.00	0.00	0.00
APROVECHAMIENTOS	0.00	3,368,609.38	1,200,000.00	3,106,301.20	0.00	5,274,910.58
MULTAS	0.00	409,696.80	0.00	101,869.28	0.00	511,566.08
INDEMNIZACIONES	0.00	76,246.58	0.00	4,431.92	0.00	80,678.50
OTROS APROVECHAMIENTOS	0.00	2,882,666.00	1,200,000.00	3,000,000.00	0.00	4,682,666.00
PARTICIPACIONES, APORTACIONES, CONVENIOS, INCENTIVOS DERIVADOS DE LA COLABORACION FISCAL, FONDOS DISTINTOS DE APORTACIONES, TRANSFERENCIAS, ASIGNACIONES, SUBSIDIOS Y SUBVENCIONES, Y PENSIONES Y JUBILACIONES	0.00	88,997,361.03	0.00	7,301,033.15	0.00	96,298,394.18
PARTICIPACIONES, APORTACIONES, CONVENIOS, INCENTIVOS DERIVADOS DE LA COLABORACION FISCAL Y FONDOS DISTINTOS DE APORTACIONES	0.00	88,997,361.03	0.00	7,301,033.15	0.00	96,298,394.18
PARTICIPACIONES	0.00	59,100,236.93	0.00	6,058,736.15	0.00	65,158,973.08
APORTACIONES	0.00	28,246,935.00	0.00	1,242,297.00	0.00	29,489,232.00
CONVENIOS	0.00	1,650,189.10	0.00	0.00	0.00	1,650,189.10
GASTOS Y OTRAS PÉRDIDAS						
GASTOS DE FUNCIONAMIENTO	55,560,217.12	0.00	17,437,545.54	965,180.20	72,032,582.46	0.00
SERVICIOS PERSONALES	44,621,934.18	0.00	12,348,080.13	43,820.53	56,926,193.78	0.00
REMUNERACIONES AL PERSONAL DE CARÁCTER PERMANENTE	24,429,563.79	0.00	2,256,474.08	0.00	26,686,037.87	0.00
REMUNERACIONES ADICIONALES Y ESPECIALES.	2,926,988.09	0.00	6,985,718.76	0.00	9,912,706.85	0.00
SEGURIDAD SOCIAL	2,690,648.02	0.00	342,056.43	43,820.53	2,988,883.92	0.00
OTRAS PRESTACIONES SOCIALES Y ECONOMICAS	12,865,795.63	0.00	2,608,468.30	0.00	15,474,263.93	0.00
PAGO DE ESTIMULOS A SERVIDORES PUBLICOS	1,708,938.65	0.00	155,362.56	0.00	1,864,301.21	0.00
MATERIALES Y SUMINISTROS	3,672,519.86	0.00	392,156.57	18,419.39	4,046,257.04	0.00
MATERIALES DE ADMINISTRACION, EMISION DE DOCUMENTOS Y ARTICULOS OFICIALES	418,532.12	0.00	68,456.56	0.00	486,988.68	0.00
MATERIALES Y ARTICULOS DE CONSTRUCCION Y DE REPARACION	100,534.67	0.00	3,329.66	638.93	103,225.40	0.00
PRODUCTOS QUIMICOS, FARMACEUTICOS Y DE LABORATORIO	25,038.41	0.00	500.17	0.00	25,538.58	0.00
COMBUSTIBLES, LUBRICANTES Y ADITIVOS	2,843,792.70	0.00	284,781.00	17,780.46	3,110,793.24	0.00
VESTUARIO, BLANCOS, PRENDAS DE PROTECCION Y ARTICULOS DEPORTIVOS	231,223.44	0.00	2,045.58	0.00	233,269.02	0.00
MATERIALES Y SUMINISTROS PARA SEGURIDAD	26,786.00	0.00	900.00	0.00	27,686.00	0.00




AYUNTAMIENTO CONSTITUCIONAL
DE COQUIMATLAN
2016-2021
SECRETARÍA

MUNICIPIO DE COQUIMATLAN, COL.
Sistema Integral de Contabilidad Gubernamental
BALANZA DE COMPROBACION
DEL 1 DE DICIEMBRE AL 31 DE DICIEMBRE DE 2020

Descripción	Saldo Anterior		Movimientos		Saldo Actual	
	Debe	Haber	Debe	Haber	Debe	Haber
HERRAMIENTAS, REFACCIONES Y ACCESORIOS MENORES	26,612.52	0.00	32,143.60	0.00	58,756.12	0.00
SERVICIOS GENERALES	7,265,763.08	0.00	4,697,308.84	902,940.28	11,060,131.64	0.00
SERVICIOS BÁSICOS	4,286,528.00	0.00	925,847.00	333,733.00	4,878,642.00	0.00
SERVICIOS DE ARRENDAMIENTO	137,523.97	0.00	16,935.06	0.00	154,459.03	0.00
SERVICIOS PROFESIONALES, CIENTÍFICOS Y TÉCNICOS Y OTROS SERVICIOS	33,825.49	0.00	3,095.42	0.00	36,920.91	0.00
SERVICIOS FINANCIEROS, BANCARIOS Y COMERCIALES	37,083.28	0.00	1,306.95	0.00	38,390.23	0.00
SERVICIOS DE INSTALACION, REPARACION, MANTENIMIENTO Y CONSERVACION	1,627,969.33	0.00	276,751.99	8,352.00	1,896,369.32	0.00
SERVICIOS DE COMUNICACION SOCIAL Y PUBLICIDAD	44,826.20	0.00	24,533.06	0.00	69,359.26	0.00
SERVICIOS DE TRASLADO Y VIATICOS	20,261.37	0.00	0.00	0.00	20,261.37	0.00
SERVICIOS OFICIALES	838,670.92	0.00	333,522.84	9,296.00	1,162,897.76	0.00
OTROS SERVICIOS GENERALES	239,074.52	0.00	3,115,316.52	551,559.28	2,802,831.76	0.00
TRANSFERENCIAS, ASIGNACIONES, SUBSIDIOS Y OTRAS AYUDAS	12,574,707.13	0.00	4,373,564.58	0.00	16,948,271.71	0.00
TRANSFERENCIAS AL RESTO DEL SECTOR PUBLICO	6,166,666.00	0.00	3,550,179.10	0.00	9,716,845.10	0.00
TRANSFERENCIAS A ENTIDADES FEDERATIVAS Y MUNICIPIOS	6,166,666.00	0.00	3,550,179.10	0.00	9,716,845.10	0.00
AYUDAS SOCIALES	461,825.00	0.00	47,769.00	0.00	509,594.00	0.00
AYUDAS SOCIALES A PERSONAS	425,025.00	0.00	30,169.00	0.00	455,194.00	0.00
AYUDAS SOCIALES A INSTITUCIONES	36,800.00	0.00	17,600.00	0.00	54,400.00	0.00
PENSIONES Y JUBILACIONES	5,946,216.13	0.00	775,616.48	0.00	6,721,832.61	0.00
JUBILACIONES	5,946,216.13	0.00	775,616.48	0.00	6,721,832.61	0.00
INTERESES, COMISIONES Y OTROS GASTOS DE LA DEUDA PÚBLICA	527,923.79	0.00	37,014.75	0.00	564,938.54	0.00
INTERESES DE LA DEUDA PÚBLICA	527,923.79	0.00	37,014.75	0.00	564,938.54	0.00
INTERESES DE LA DEUDA PÚBLICA INTERNA	527,923.79	0.00	37,014.75	0.00	564,938.54	0.00
CUENTAS DE CIERRE CONTABLE						
CUENTAS DE ORDEN CONTABLES						
CUENTAS DE ORDEN PRESUPUESTARIAS						
LEY DE INGRESOS	0.00	0.00	28,903,325.24	28,903,325.24	0.00	0.00
LEY DE INGRESOS ESTIMADA	103,128,185.33	0.00	0.00	0.00	103,128,185.33	0.00
IMPUESTOS	5,828,042.45	0.00	0.00	0.00	5,828,042.45	0.00
DERECHOS	4,720,294.01	0.00	0.00	0.00	4,720,294.01	0.00
PRODUCTOS DE TIPO CORRIENTE	228,103.86	0.00	0.00	0.00	228,103.86	0.00

[Handwritten signatures and marks]




AYUNTAMIENTO CONSTITUCIONAL
DE COQUIMATLAN, COL.
2018-2021
SECRETARÍA

MUNICIPIO DE COQUIMATLAN, COL.
Sistema Integral de Contabilidad Gubernamental
BALANZA DE COMPROBACION
DEL 1 DE DICIEMBRE AL 31 DE DICIEMBRE DE 2020

Descripción	Saldo Anterior		Movimientos		Saldo Actual	
	Debe	Haber	Debe	Haber	Debe	Haber
APROVECHAMIENTOS DE TIPO CORRIENTE	189,067.01	0.00	0.00	0.00	189,067.01	0.00
PARTICIPACIONES Y APORTACIONES.	92,162,678.00	0.00	0.00	0.00	92,162,678.00	0.00
LEY DE INGRESOS POR-EJEGUTAR	0.00	6,139,734.56	12,150,344.96	3,201,317.66	2,809,292.74	0.00
IMPUESTOS	0.00	145,153.70	441,937.79	0.00	296,784.09	0.00
DERECHOS	0.00	619,098.64	1,072,794.53	0.00	453,695.89	0.00
PRODUCTOS DE TIPO CORRIENTE	0.00	25,716.52	228,278.29	201,317.66	1,244.11	0.00
APROVECHAMIENTOS DE TIPO CORRIENTE	296,876.37	0.00	3,106,301.20	3,000,000.00	403,177.57	0.00
PARTICIPACIONES Y APORTACIONES.	0.00	5,646,642.07	7,301,033.15	0.00	1,654,391.08	0.00
MODIFICACIONES A LA LEY DE INGRESOS ESTIMADA	5,363,991.10	0.00	1,800,000.00	0.00	7,163,991.10	0.00
APROVECHAMIENTOS DE TIPO CORRIENTE	2,882,666.00	0.00	1,800,000.00	0.00	4,682,666.00	0.00
PARTICIPACIONES Y APORTACIONES.	2,481,325.10	0.00	0.00	0.00	2,481,325.10	0.00
LEY DE INGRESOS DEVENGADA	0.00	0.00	13,551,662.62	13,551,662.62	0.00	0.00
IMPUESTOS	0.00	0.00	441,937.79	441,937.79	0.00	0.00
DERECHOS	0.00	0.00	1,072,794.53	1,072,794.53	0.00	0.00
PRODUCTOS DE TIPO CORRIENTE	0.00	0.00	429,595.95	429,595.95	0.00	0.00
APROVECHAMIENTOS DE TIPO CORRIENTE	0.00	0.00	4,306,301.20	4,306,301.20	0.00	0.00
PARTICIPACIONES Y APORTACIONES.	0.00	0.00	7,301,033.15	7,301,033.15	0.00	0.00
LEY DE INGRESOS RECAUDADA	0.00	102,352,441.87	1,401,317.66	12,150,344.96	0.00	113,101,469.17
IMPUESTOS	0.00	5,682,888.75	0.00	441,937.79	0.00	6,124,826.54
DERECHOS	0.00	4,101,195.37	0.00	1,072,794.53	0.00	5,173,989.90
PRODUCTOS DE TIPO CORRIENTE	0.00	202,387.34	201,317.66	228,278.29	0.00	229,347.97
APROVECHAMIENTOS DE TIPO CORRIENTE	0.00	3,368,609.38	1,200,000.00	3,106,301.20	0.00	5,274,910.58
PARTICIPACIONES Y APORTACIONES.	0.00	88,997,361.03	0.00	7,301,033.15	0.00	96,298,394.18
PRESUPUESTO DE EGRESOS	0.00	0.00	151,294,679.32	151,294,679.32	0.00	0.00
PRESUPUESTO DE EGRESOS APROBADO	0.00	103,128,185.33	0.00	0.00	0.00	103,128,185.33
SERVICIOS PERSONALES	0.00	59,223,411.86	0.00	0.00	0.00	59,223,411.86
MATERIALES Y SUMINISTROS	0.00	5,353,542.71	0.00	0.00	0.00	5,353,542.71
SERVICIOS GENERALES	0.00	9,152,719.13	0.00	0.00	0.00	9,152,719.13
TRANSFERENCIAS, ASIGNACIONES, SUBSIDIOS Y OTRAS AYUDAS	0.00	13,790,733.50	0.00	0.00	0.00	13,790,733.50
BIENES MUEBLES, INMUEBLES E INTANGIBLES	0.00	12,774.81	0.00	0.00	0.00	12,774.81
INVERSION PUBLICA	0.00	13,790,536.00	0.00	0.00	0.00	13,790,536.00
DEUDA PUBLICA	0.00	1,804,467.32	0.00	0.00	0.00	1,804,467.32
PRESUPUESTO DE EGRESOS POR EJERCER	15,953,719.58	0.00	19,725,175.18	42,696,394.05	0.00	7,017,499.29
SERVICIOS PERSONALES	12,933,092.80	0.00	9,708,629.33	22,012,888.93	628,833.20	0.00
MATERIALES Y SUMINISTROS	488,878.99	0.00	243,343.94	732,222.93	0.00	0.00
SERVICIOS GENERALES	3,796,709.93	0.00	4,144,327.81	7,476,689.41	464,348.33	0.00

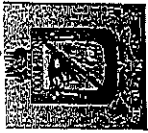
[Handwritten signatures and initials]



AYUNTAMIENTO MUNICIPAL
DE COQUIMATLAN, CO.
2016-2021
SECRETARÍA

MUNICIPIO DE COQUIMATLAN, COL.
Sistema Integral de Contabilidad Gubernamental
BALANZA DE COMPROBACION
DEL 1 DE DICIEMBRE AL 31 DE DICIEMBRE DE 2020

Descripción	Saldo Anterior		Movimientos		Saldo Actual	
	Debe	Haber	Debe	Haber	Debe	Haber
TRANSFERENCIAS, ASIGNACIONES, SUBSIDIOS Y OTRAS AYUDAS	2,815,974.16	0.00	1,779,417.72	4,590,436.36	4,955.52	0.00
BIENES MUEBLES, INMUEBLES E INTANGIBLES	126,490.87	0.00	1,023,635.74	1,144,592.09	5,534.52	0.00
INVERSION PUBLICA	3,808,560.27	0.00	2,823,668.19	6,622,029.21	10,199.25	0.00
DEUDA PUBLICA	0.00	8,015,987.44	2,152.45	117,535.12	0.00	8,131,370.11
MODIFICACIONES AL PRESUPUESTO DE EGRESOS APROBADO	0.00	3,695,606.22	16,959,994.98	18,759,994.98	0.00	5,495,606.22
SERVICIOS PERSONALES	1,668,384.88	0.00	9,664,808.80	9,664,808.80	1,668,384.88	0.00
MATERIALES Y SUMINISTROS	1,192,143.86	0.00	340,066.36	224,924.55	1,307,285.67	0.00
SERVICIOS GENERALES	0.00	1,909,753.88	2,779,380.57	3,241,387.53	0.00	2,371,760.84
TRANSFERENCIAS, ASIGNACIONES, SUBSIDIOS Y OTRAS AYUDAS	0.00	1,599,947.79	216,871.78	1,779,417.72	0.00	3,162,493.73
BIENES MUEBLES, INMUEBLES E INTANGIBLES	0.00	4,871,634.49	131,146.91	1,023,635.74	0.00	5,764,123.32
INVERSION PUBLICA	1,598,187.88	0.00	3,803,303.93	2,823,668.19	2,577,823.62	0.00
DEUDA PUBLICA	227,013.32	0.00	24,416.63	2,152.45	249,277.50	0.00
PRESUPUESTO DE EGRESOS COMPROMETIDO	5,628,570.72	0.00	26,701,579.27	32,235,791.64	94,358.35	0.00
SERVICIOS PERSONALES	0.00	0.00	12,391,900.66	12,391,900.66	0.00	0.00
MATERIALES Y SUMINISTROS	0.00	0.00	410,575.96	410,575.96	0.00	0.00
SERVICIOS GENERALES	0.00	0.00	5,600,249.12	5,600,249.12	0.00	0.00
TRANSFERENCIAS, ASIGNACIONES, SUBSIDIOS Y OTRAS AYUDAS	0.00	0.00	4,373,564.58	4,373,564.58	0.00	0.00
BIENES MUEBLES, INMUEBLES E INTANGIBLES	2,824,282.47	0.00	1,013,445.18	3,743,370.08	94,357.57	0.00
INVERSION PUBLICA	2,804,288.25	0.00	2,818,725.28	5,623,012.75	0.78	0.00
DEUDA PUBLICA	0.00	0.00	93,118.49	93,118.49	0.00	0.00
PRESUPUESTO DE EGRESOS DEVENGADO	2,179,503.34	0.00	31,670,015.73	32,596,635.38	1,252,883.69	0.00
SERVICIOS PERSONALES	0.00	0.00	12,391,900.66	12,391,900.66	0.00	0.00
MATERIALES Y SUMINISTROS	210,547.67	0.00	395,712.63	604,682.24	1,578.06	0.00
SERVICIOS GENERALES	174,639.34	0.00	5,044,836.54	5,217,475.88	2,000.00	0.00
TRANSFERENCIAS, ASIGNACIONES, SUBSIDIOS Y OTRAS AYUDAS	0.00	0.00	4,373,564.58	4,373,564.58	0.00	0.00
BIENES MUEBLES, INMUEBLES E INTANGIBLES	117,878.85	0.00	3,747,870.08	3,865,748.93	0.00	0.00
INVERSION PUBLICA	427,131.85	0.00	5,623,012.75	6,050,144.60	0.00	0.00
DEUDA PUBLICA	1,249,305.63	0.00	93,118.49	93,118.49	1,249,305.63	0.00
PRESUPUESTO DE EGRESOS EJERCIDO	7,139,172.06	0.00	31,877,127.77	24,760,190.68	14,256,109.15	0.00
SERVICIOS PERSONALES	377,396.73	0.00	12,511,900.66	11,917,433.49	971,863.90	0.00
MATERIALES Y SUMINISTROS	403,284.10	0.00	589,704.91	992,989.01	0.00	0.00
SERVICIOS GENERALES	68,893.14	0.00	4,386,145.60	4,078,682.76	376,355.98	0.00
TRANSFERENCIAS, ASIGNACIONES, SUBSIDIOS Y OTRAS AYUDAS	27,000.00	0.00	4,375,164.58	4,260,389.30	141,775.28	0.00


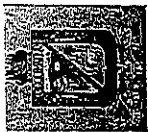


AYUNTAMIENTO CONST
DE COQUIMATLAN
2016-2020
SECRETARÍA

MUNICIPIO DE COQUIMATLAN, COL.
Sistema Integral de Contabilidad Gubernamental
BALANZA DE COMPROBACION
DEL 1 DE DICIEMBRE AL 31 DE DICIEMBRE DE 2020

Descripción	Saldo Anterior		Movimientos		Saldo Actual	
	Debe	Haber	Debe	Haber	Debe	Haber
OTRAS AYUDAS	0.00	0.00	3,870,948.93	455,756.27	3,415,192.66	0.00
BIENES MUEBLES, INMUEBLES E INTANGIBLES	0.00	0.00	6,050,144.60	2,941,626.07	3,108,518.53	0.00
INVERSION PUBLICA			93,118.49	113,313.78	6,242,402.80	0.00
DEUDA PUBLICA	6,262,598.09		24,360,786.39	245,672.59	100,037,939.65	0.00
PRESUPUESTO DE EGRESOS PAGADO	75,922,825.85		11,873,612.96	163,820.53	55,954,329.88	0.00
SERVICIOS PERSONALES	44,244,537.45		989,432.95	3,442.06	4,044,678.98	0.00
MATERIALES Y SUMINISTROS	3,058,688.09		3,731,155.06	71,610.00	10,681,775.66	0.00
SERVICIOS GENERALES	7,022,230.60		4,260,389.30	1,600.00	16,806,496.43	0.00
TRANSFERENCIAS, ASIGNACIONES, SUBSIDIOS Y OTRAS AYUDAS	12,547,707.13					
BIENES MUEBLES, INMUEBLES E INTANGIBLES	1,815,757.11		451,256.27	5,200.00	2,261,813.38	0.00
INVERSION PUBLICA	5,152,367.75		2,941,626.07	0.00	8,093,993.82	0.00
DEUDA PUBLICA	2,081,537.72		113,313.78	0.00	2,194,851.50	0.00
CUENTAS DE CIERRE PRESUPUESTARIO						

TOTAL: 535,446,166.07 535,446,166.07 253,439,795.90 253,439,795.90 560,618,541.38 560,618,541.38



MUNICIPIO DE COQUIMATLAN, COL.
 Sistema Integral de Contabilidad Gubernamental
ESTADO ANALITICO DE INGRESOS
DEL 1 DE DICIEMBRE AL 31 DE DICIEMBRE DE 2020

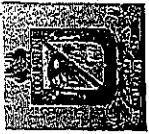
AYUNTAMIENTO CONSTITUCIONAL DE COQUIMATLAN, CO.
 2018-2022
 SECRETARÍA

Análisis por: Clasificación por Rubro de Ingresos

Clave Presupuestaria	Descripción	Est. Dedic.	PrM. Dedic.	Dev. Dedic.	Rec. Dedic.	Pr. Dedic.
Rubro	Tipo	Clase	Conc.			
01	IMPUESTOS	140,585.52	140,585.52	441,937.79	441,937.79	-301,352.27
01	IMPUESTOS SOBRE LOS INGRESOS	0.00	0.00	0.00	0.00	0.00
01	IMPUESTO SOBRE ESPECTÁCULOS Y OTRAS DIVERSIONES PUBLICAS	0.00	0.00	0.00	0.00	0.00
06	PRESENTACIONES ARTISTICAS	0.00	0.00	0.00	0.00	0.00
09	OTROS ESPECTÁCULOS Y DIVERSIONES	0.00	0.00	0.00	0.00	0.00
02	IMPUESTOS SOBRE EL PATRIMONIO	78,781.79	78,781.79	370,530.75	370,530.75	-291,748.96
01	IMPUESTO PREDIAL	78,781.79	78,781.79	370,530.75	370,530.75	-291,748.96
01	IMPUESTO PREDIAL URBANO EDIFICADO	25,004.92	25,004.92	266,594.00	266,594.00	-241,589.08
02	IMPUESTO PREDIAL URBANO NO EDIFICADO	7,800.60	7,800.60	20,206.16	20,206.16	-12,405.56
03	IMPUESTO PREDIAL RÚSTICO	32,969.80	32,969.80	58,857.00	58,857.00	-25,887.20
04	IMPUESTO PREDIAL PARCELAS	3,023.46	3,023.46	10,668.12	10,668.12	-7,644.66
05	IMPUESTO PREDIAL CEMENTERIOS	10,338.95	10,338.95	20,230.76	20,230.76	-9,891.81
06	DESCUENTOS Y BONIFICACIONES POR PRONTO PAGO	0.00	0.00	0.00	0.00	0.00
08	DESCUENTOS Y BONIFICACIONES DISCAPACITADOS Y TERCERA EDAD	-355.94	-355.94	-6,025.29	-6,025.29	5,669.35
09	OTROS DESCUENTOS Y BONIFICACIONES	0.00	0.00	0.00	0.00	0.00
03	IMPUESTOS SOBRE LA PRODUCCIÓN, EL CONSUMO Y LAS TRANSACCIONES	11,270.21	11,270.21	49,995.85	49,995.85	-38,725.64
01	IMPUESTO SOBRE TRANSMISIONES PATRIMONIALES	11,270.21	11,270.21	49,995.85	49,995.85	-38,725.64
07	ACCESORIOS DE IMPUESTOS	50,533.52	50,533.52	21,411.19	21,411.19	29,122.33
01	ACCESORIOS DE IMPUESTO PREDIAL	50,533.52	50,533.52	21,411.19	21,411.19	29,122.33
01	GASTOS DE EJECUCIÓN	2,075.00	2,075.00	4,234.06	4,234.06	-2,159.06
02	MULTAS	0.00	0.00	0.00	0.00	0.00
03	RECARGOS	47,941.39	47,941.39	222,066.02	222,066.02	-174,124.63
05	HONORARIOS DE NOTIFICACIÓN	517.13	517.13	1,436.33	1,436.33	-919.20
06	DESCUENTOS EN RECARGOS	0.00	0.00	-206,325.22	-206,325.22	206,325.22
04	DERECHOS	267,207.99	267,207.99	1,072,794.53	1,072,794.53	-805,586.54
01	DERECHOS POR EL USO, GOCE, APROVECHAMIENTO O EXPLOTACIÓN DE BIENES DE DOMINIO PÚBLICO	16,501.70	16,501.70	59,555.30	59,555.30	-43,053.60
01	USO DE VÍAS Y ÁREAS PÚBLICAS	16,501.70	16,501.70	59,555.30	59,555.30	-43,053.60
01	ESTACIONAMIENTO AUTOMÓVILES DE SITIO	0.00	0.00	0.00	0.00	0.00
04	ESTACIONAMIENTO PÚBLICO DE PROPIEDAD MUNICIPAL	0.00	0.00	0.00	0.00	0.00
06	USO PARA PUESTOS FIJOS, SEMIFIJOS, AMBULANTES Y TIANGUIS	16,501.70	16,501.70	9,689.22	9,689.22	6,812.48
08	OTROS NO ESPECIFICADOS	0.00	0.00	49,866.08	49,866.08	-49,866.08
03	DERECHOS POR PRESTACIÓN DE SERVICIOS	153,214.47	153,214.47	890,626.44	890,626.44	-737,411.97
02	ALUMBRADO PÚBLICO	116,714.00	116,714.00	823,598.51	823,598.51	-706,884.51
01	RECAUDACION CFE	116,714.00	116,714.00	805,389.53	805,389.53	-688,675.53
02	RECAUDACION TESORERIA	0.00	0.00	18,208.98	18,208.98	-18,208.98

MUNICIPIO DE COQUIMATLAN, COL.
Sistema Integral de Contabilidad Gubernamental
ESTADO ANALITICO DE INGRESOS
DEL 1 DE DICIEMBRE AL 31 DE DICIEMBRE DE 2020

AYUNTAMIENTO CONSTITUCION
 DE COQUIMATLAN, COL.
 2018-2021
 SECRETARIA




Análisis por: Clasificación por Rubro de Ingresos

Clave Presupuestaria Descripción
 Rubro Tipo Clase Conc

	Est. Dic. Dic.	PRM Dic. Dic.	Dev. Dic. Dic.	Rec. Dic. Dic.	PRR Dic. Dic.
03 ASEO PÚBLICO	0.00	0.00	0.00	0.00	0.00
04 CEMENTERIOS	4,447.22	4,447.22	15,638.40	15,638.40	-11,191.16
05 RASTRO	32,053.25	32,053.25	51,389.53	51,389.53	-19,336.26
04 OTROS DERECHOS	97,491.82	97,491.82	122,612.79	122,612.79	-25,120.97
01 LICENCIAS, PERMISOS, AUTORIZACIONES Y REFRENDOS	4,612.35	4,612.35	9,310.06	9,310.06	-4,697.71
01 PERMISOS DE CONSTRUCCIÓN	0.00	0.00	2,259.98	2,259.98	-2,259.98
02 PERMISOS DE REMODELACIÓN	0.00	0.00	31.28	31.28	-31.28
03 PERMISO PARA DEMOLICIÓN	0.00	0.00	0.00	0.00	0.00
06 PERMISO PARA BARDEOS	264.00	264.00	193.35	193.35	70.65
09 OTROS PERMISOS DE CONTRUCCION	332.07	332.07	173.76	173.76	158.31
10 ALINEAMIENTOS	504.63	504.63	309.55	309.55	195.08
11 DESIGNACIÓN DE NÚMERO OFICIAL	498.10	498.10	781.92	781.92	-283.82
13 DICTAMEN DE VOCACIÓN DE SUELO	3,013.55	3,013.55	0.00	0.00	3,013.55
15 LICENCIA PARA ROMPER PAVIMENTOS, BANQUETAS O MACHUELOS.	0.00	0.00	0.00	0.00	0.00
16 AUTORIZACIÓN DE PROGRAMA PARCIAL DE URBANIZACIÓN	0.00	0.00	0.00	0.00	0.00
20 LICENCIA DE URBANIZACIÓN	0.00	0.00	0.00	0.00	0.00
22 SUPERVISIÓN DE OBRAS	0.00	0.00	0.00	0.00	0.00
23 INCORPORACIÓN MUNICIPAL	0.00	0.00	0.00	0.00	0.00
24 CERTIFICADO DE HABITABILIDAD.	0.00	0.00	0.00	0.00	0.00
25 INSCRIPCIÓN O REFRENDO COMO PERITO DE OBRA.	0.00	0.00	868.80	868.80	-868.80
27 INSCRIPCIÓN O REG. DE TITULOS, DOCUMENTOS PUBLICOS	0.00	0.00	4,691.42	4,691.42	-4,691.42
02 ANUNCIOS Y PUBLICIDAD	0.00	0.00	0.00	0.00	0.00
01 PUBLICIDAD PERMANENTE	0.00	0.00	0.00	0.00	0.00
03 BEBIDAS ALCOHOLICAS	45,829.84	45,829.84	53,177.40	53,177.40	-7,347.56
01 EXPEDICIÓN DE LICENCIAS PARA FUNCIONAMIENTO DE ESTABLECIMIENTO	30,723.02	30,723.02	7,107.88	7,107.88	23,615.14
02 REFRENDO DE ANUAL DE LICENCIA	3,608.49	3,608.49	32,994.08	32,994.08	-29,385.59
03 CAMBIO DE DOMICILIO	0.00	0.00	0.00	0.00	0.00
04 CAMBIO DE PROPIETARIO	0.00	0.00	0.00	0.00	0.00
05 HORAS EXTRAS	8,959.13	8,959.13	4,995.60	4,995.60	3,963.53
07 PERMISO PARA FUNCIONAMIENTO TEMPORAL	2,539.20	2,539.20	8,079.84	8,079.84	-5,540.64
05 REGISTROS, CERTIFICACIONES Y LEGALIZACIONES	26,722.62	26,722.62	44,534.70	44,534.70	-17,812.08
01 EN OFICINAS	17,433.40	17,433.40	33,275.04	33,275.04	-15,841.64
02 A DOMICILIO	2,009.28	2,009.28	3,127.68	3,127.68	-1,118.40
03 DIVORCIOS	7,279.94	7,279.94	8,131.98	8,131.98	-852.04
06 CATASTRO	13,060.67	13,060.67	8,483.29	8,483.29	4,577.38

Est: Estimado, PRM: Presupuesto Modificado, Dev: Devengado, Rec: Recaudado, PRR: Por Recaudar

Fecha: 31/12/2020 10:51:41 a.m.



MUNICIPIO DE COQUIMATLAN, COL.
Sistema Integral de Contabilidad Gubernamental
ESTADO ANALITICO DE INGRESOS
DEL 1 DE DICIEMBRE AL 31 DE DICIEMBRE DE 2020

AYUNTAMIENTO CONSTITUCIONAL DE COQUIMATLAN, COL.
 2018-2021
 SECRETARÍA

Análisis por: Clasificación por Rubro de Ingresos

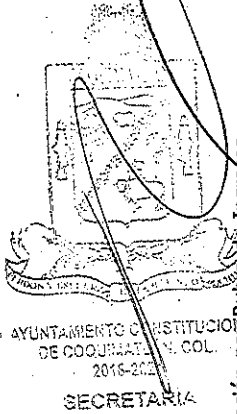
Clave Presupuestaria Descripción

Rubro Tipo Clase Conc

EST	DEB	CR	DEB	CR	DEB	CR	DEB	CR	DEB	CR
01 COPIAS E IMPRESIONES	0.00	0.00	0.00	0.00	0.00	0.00	0.00	0.00	0.00	0.00
02 INFORMES Y CERTIFICACIONES DE CATASTRO	5,263.34	5,263.34	3,996.41	3,996.41	3,996.41	3,996.41	3,996.41	3,996.41	0.00	1,266.93
03 AVALÚOS, ASIGNACION DE CLAVES Y MEDICIONES	7,610.54	7,610.54	4,095.92	4,095.92	4,095.92	4,095.92	4,095.92	4,095.92	0.00	3,514.62
04 FUSIONES, SUBDIVISIONES, RELOTIFICACIONES, CESIONES Y REGISTROS	186.79	186.79	390.96	390.96	390.96	390.96	390.96	390.96	0.00	-204.17
07 ECOLOGÍA	3,531.25	3,531.25	86.88	86.88	86.88	86.88	86.88	86.88	0.00	3,444.37
01 DICTÁMEN DE FACTIBILIDAD	3,531.25	3,531.25	0.00	0.00	0.00	0.00	0.00	0.00	0.00	3,531.25
03 AUTORIZACIÓN PARA PODA O DERRIBO DE ÁRBOL	0.00	0.00	86.88	86.88	86.88	86.88	86.88	86.88	0.00	-86.88
08 DIVERSAS CERTIFICACIONES	3,735.09	3,735.09	7,020.46	7,020.46	7,020.46	7,020.46	7,020.46	7,020.46	0.00	-3,285.37
02 CERTIFICACIÓN DE RESIDENCIA	99.62	99.62	0.00	0.00	0.00	0.00	0.00	0.00	0.00	99.62
04 CONSTANCIAS	913.23	913.23	868.80	868.80	868.80	868.80	868.80	868.80	0.00	44.43
05 REGISTRO DEL RIESGO DE SINIESTRALIDAD	2,722.24	2,722.24	6,151.66	6,151.66	6,151.66	6,151.66	6,151.66	6,151.66	0.00	-3,429.42
05 PRODUCTOS	19,058.79	19,058.79	26,960.63	26,960.63	26,960.63	26,960.63	26,960.63	26,960.63	0.00	-7,901.84
01 PRODUCTOS	19,058.79	19,058.79	26,960.63	26,960.63	26,960.63	26,960.63	26,960.63	26,960.63	0.00	-7,901.84
01 PRODUCTOS DERIVADOS DEL USO Y APROVECHAMIENTO DE BIENES NO SUJETOS A RÉGIMEN DE DOMINIO PÚBLICO	166.04	166.04	0.00	0.00	0.00	0.00	0.00	0.00	0.00	166.04
03 FORMAS IMPRESAS	166.04	166.04	0.00	0.00	0.00	0.00	0.00	0.00	0.00	166.04
03 OTROS PRODUCTOS QUE GENERAN INGRESOS CORRIENTES	18,892.75	18,892.75	26,960.63	26,960.63	26,960.63	26,960.63	26,960.63	26,960.63	0.00	-8,067.88
01 RENDIMIENTOS GENERADOS DE GASTO CORRIENTE	16,230.33	16,230.33	27,441.75	27,441.75	27,441.75	27,441.75	27,441.75	27,441.75	0.00	-11,211.42
02 RENDIMIENTOS GENERADOS DE FAIS	1,938.35	1,938.35	-439.29	-439.29	-439.29	-439.29	-439.29	-439.29	0.00	2,377.64
03 RENDIMIENTOS GENERADOS DE FORTAMUN	724.07	724.07	-41.83	-41.83	-41.83	-41.83	-41.83	-41.83	0.00	765.90
06 APROVECHAMIENTOS	969.44	1,800,969.44	1,906,301.20	1,906,301.20	1,906,301.20	1,906,301.20	1,906,301.20	1,906,301.20	-105,331.76	-105,331.76
01 APROVECHAMIENTOS	969.44	1,800,969.44	1,906,301.20	1,906,301.20	1,906,301.20	1,906,301.20	1,906,301.20	1,906,301.20	-105,331.76	-105,331.76
02 MULTAS	969.44	969.44	101,869.28	101,869.28	101,869.28	101,869.28	101,869.28	101,869.28	0.00	-100,899.84
01 MULTAS POR FALTAS A LA REGLAMENTACIÓN MUNICIPAL	3,629.72	3,629.72	190,009.04	190,009.04	190,009.04	190,009.04	190,009.04	190,009.04	0.00	-186,379.32
04 DESCUENTO DE MULTAS	-2,660.28	-2,660.28	-88,139.76	-88,139.76	-88,139.76	-88,139.76	-88,139.76	-88,139.76	0.00	85,479.48
03 INDEMNIZACIONES	0.00	0.00	4,431.92	4,431.92	4,431.92	4,431.92	4,431.92	4,431.92	0.00	-4,431.92
09 OTROS APROVECHAMIENTOS	0.00	1,800,000.00	1,800,000.00	1,800,000.00	1,800,000.00	1,800,000.00	1,800,000.00	1,800,000.00	0.00	0.00
05 APOYOS	0.00	1,800,000.00	1,800,000.00	1,800,000.00	1,800,000.00	1,800,000.00	1,800,000.00	1,800,000.00	0.00	0.00
08 PARTICIPACIONES, APORTACIONES, CONVENIOS, INCENTIVOS DERIVADOS DE LA COLABORACIÓN FISCAL Y FONDOS DISTINTOS DE APORTACIONES	7,689,807.71	7,759,069.19	7,301,033.15	7,301,033.15	7,301,033.15	7,301,033.15	7,301,033.15	7,301,033.15	458,036.04	458,036.04
01 PARTICIPACIONES	5,301,632.97	5,301,632.97	6,058,736.15	6,058,736.15	6,058,736.15	6,058,736.15	6,058,736.15	6,058,736.15	0.00	-757,103.18
01 FONDO GENERAL DE PARTICIPACIONES	3,333,470.62	3,333,470.62	3,977,193.21	3,977,193.21	3,977,193.21	3,977,193.21	3,977,193.21	3,977,193.21	0.00	-643,722.59
02 FONDO DE FOMENTO MUNICIPAL	1,211,018.37	1,211,018.37	1,307,823.55	1,307,823.55	1,307,823.55	1,307,823.55	1,307,823.55	1,307,823.55	0.00	-96,805.18
03 TENENCIA	5.62	5.62	0.00	0.00	0.00	0.00	0.00	0.00	0.00	5.62
04 ISAN	63,228.87	63,228.87	62,551.90	62,551.90	62,551.90	62,551.90	62,551.90	62,551.90	0.00	676.97




[Handwritten signatures and stamps]


MUNICIPIO DE COQUIMATLAN, COL.
Sistema Integral de Contabilidad Gubernamental
ESTADO ANALITICO DE INGRESOS
DEL 1 DE DICIEMBRE AL 31 DE DICIEMBRE DE 2020



Análisis por: Clasificación por: Rubro de Ingresos

Clave Presupuestaria y Descripción	EST. DE DIC	PRM. DE DIC	DEV. DE DIC	REC. DE DIC	PR. DE DIC
Rubro: Tipo Clase: Cotic					
05 IEPS	139,168.50	139,168.50	325,419.10	325,419.10	-186,250.60
06 FONDO DE FISCALIZACIÓN	165,627.62	165,627.62	123,828.45	123,828.45	41,799.17
07 IEPS GASOLINA Y DIESEL	175,251.37	175,251.37	0.00	0.00	175,251.37
09 PARTICIPACION ARTICULO 3-B LEY DE COORDINACION FISCAL FEDERAL	213,862.00	213,862.00	261,919.94	261,919.94	-48,057.94
10 ISR ENAJENACION DE BIENES INMUEBLES	0.00	0.00	0.00	0.00	0.00
02 APORTACIONES	2,388,174.74	2,457,436.22	1,242,297.00	1,242,297.00	1,215,139.22
01 FONDO DE APORTACIÓN PARA LA INFRAESTRUCTURA SOCIAL	1,149,211.37	1,215,141.86	0.00	0.00	1,215,141.86
01 FAIS DEL EJERCICIO	1,149,211.37	1,215,141.86	0.00	0.00	1,215,141.86
02 FONDO DE APORTACIÓN PARA EL FORTALECIMIENTO DE LOS MUNICIPIOS	1,238,963.37	1,242,294.36	1,242,297.00	1,242,297.00	-2.64
01 FORTAMUN DEL EJERCICIO	1,238,963.37	1,242,294.36	1,242,297.00	1,242,297.00	-2.64
03 CONVENIOS	0.00	0.00	0.00	0.00	0.00
06 CONVENIOS DE PROGRAMAS FEDERALES	0.00	0.00	0.00	0.00	0.00
29 PROGRAMA PROAGUA APARTADU RURAL APARURAL 2020	0.00	0.00	0.00	0.00	0.00
TOTAL:	8,117,629.45	9,986,890.93	10,749,027.30	10,749,027.30	-762,136.37



AYUNTAMIENTO CONS
DE COQUIMATLAN
2019-2021
SECRETARÍA DE
FINANZAS

MUNICIPIO DE COQUIMATLAN, COL.

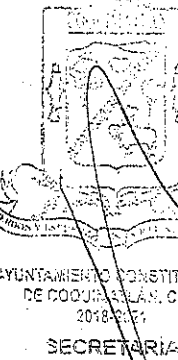

Sistema Integral de Contabilidad Gubernamental

ESTADO ANALITICO DEL EJERCICIO DEL PRESUPUESTO DE EGRESOS

DEL 1 DE DICIEMBRE AL 31 DE DICIEMBRE DE 2020

Análisis por: Objeto del Gasto

Clave Presupuestal	Descripción	Apr. Dic-Dic	PrM. Dic-Dic	Comp. Dic-Dic	Dev. Dic-Dic	Ej. Dic-Dic	Pag. Dic-Dic	SEj. Dic-Dic
01 SERVICIOS PERSONALES		14,238,567.53	14,537,186.18	12,304,259.60	12,304,259.60	12,304,259.60	11,709,792.43	2,232,926.58
01 REMUNERACIONES AL PERSONAL DE CARACTER PERMANENTE		3,917,305.96	2,256,474.08	2,256,474.08	2,256,474.08	2,256,474.08	2,256,474.08	0.00
01 DIETAS		12,574.00	19,574.00	19,574.00	19,574.00	19,574.00	19,574.00	0.00
02 COMPENSACIONES		12,574.00	19,574.00	19,574.00	19,574.00	19,574.00	19,574.00	0.00
03 SUELDOS BASE AL PERSONAL PERMANENTE		3,904,731.96	2,236,900.08	2,236,900.08	2,236,900.08	2,236,900.08	2,236,900.08	0.00
01 SUELDO		3,309,401.65	1,722,810.17	1,722,810.17	1,722,810.17	1,722,810.17	1,722,810.17	0.00
02 SOBRE SUELDO		405,267.95	353,664.65	353,664.65	353,664.65	353,664.65	353,664.65	0.00
03 QUINQUENIOS		190,062.36	160,425.26	160,425.26	160,425.26	160,425.26	160,425.26	0.00
03 REMUNERACIONES ADICIONALES Y ESPECIALES		7,984,475.34	6,921,427.26	6,985,718.76	6,985,718.76	6,985,718.76	6,985,718.76	-64,291.50
02 PRIMAS DE VACACIONES, DOMINICAL Y GRATIFICACION DE FIN DE AÑO		7,711,987.86	6,693,018.12	6,757,252.62	6,757,252.62	6,757,252.62	6,757,252.62	-64,234.50
01 PRIMA VACACIONAL		370,782.01	134,579.82	134,579.82	134,579.82	134,579.82	134,579.82	0.00
03 PRIMA DE RIESGO		10,000.00	8,000.00	8,000.00	8,000.00	8,000.00	8,000.00	0.00
05 AGUINALDO		4,159,104.47	872,699.98	872,699.98	872,699.98	872,699.98	872,699.98	0.00
06 CANASTA NAVIDEÑA		1,791,556.02	2,886,900.92	2,908,312.42	2,908,312.42	2,908,312.42	2,908,312.42	-21,411.50
07 CUESTA ENERO		1,120,871.48	1,532,259.24	1,553,670.74	1,553,670.74	1,553,670.74	1,553,670.74	-21,411.50
09 AYUDA FIN DE AÑO		200,673.88	1,204,578.16	1,225,989.66	1,225,989.66	1,225,989.66	1,225,989.66	-21,411.50
10 BONO DIA DEL POLICIA		59,000.00	54,000.00	54,000.00	54,000.00	54,000.00	54,000.00	0.00
04 COMPENSACIONES		272,487.48	228,409.14	228,466.14	228,466.14	228,466.14	228,466.14	-57.00
01 COMPENSACIONES		272,487.48	228,409.14	228,466.14	228,466.14	228,466.14	228,466.14	-57.00
04 SEGURIDAD SOCIAL		263,421.93	298,235.90	298,235.90	298,235.90	298,235.90	194,875.91	0.00
01 APORTACIONES DE SEGURIDAD SOCIAL		263,421.93	298,235.90	298,235.90	298,235.90	298,235.90	194,875.91	0.00
01 CUOTAS AL IMSS		219,375.61	260,119.58	260,119.58	260,119.58	260,119.58	156,759.59	0.00
02 PREVISIÓN SOCIAL MÚLTIPLE		44,046.32	38,116.32	38,116.32	38,116.32	38,116.32	38,116.32	0.00
05 OTRAS PRESTACIONES SOCIALES Y ECONOMICAS		1,913,340.79	4,905,686.38	2,608,468.30	2,608,468.30	2,608,468.30	2,117,361.12	2,297,218.08
01 CUOTAS PARA EL FONDO DE AHORRO Y FONDO DE TRABAJO		185,219.99	3,344,137.52	1,046,919.44	1,046,919.44	1,046,919.44	555,812.26	2,297,218.08
01 FONDO DE AHORRO		48,804.57	43,933.69	43,933.69	43,933.69	43,933.69	43,933.69	0.00
02 FONDO DE PENSIONES		109,415.42	655,528.39	655,528.39	655,528.39	655,528.39	247,941.54	0.00
03 LAUDOS		27,000.00	2,644,675.44	347,457.36	347,457.36	347,457.36	263,937.03	2,297,218.08
04 PRESTACIONES CONTRACTUALES		1,728,120.80	1,561,548.86	1,561,548.86	1,561,548.86	1,561,548.86	1,561,548.86	0.00
03 APOYO PARA ADQUISICIÓN DE LENTES		1,900.00	0.00	0.00	0.00	0.00	0.00	0.00
09 AYUDA DE TRANSPORTE		87,479.20	69,815.94	69,815.94	69,815.94	69,815.94	69,815.94	0.00
10 AYUDA PARA RENTA		67,364.86	58,307.00	58,307.00	58,307.00	58,307.00	58,307.00	0.00
17 BECAS		32,827.37	33,494.34	33,494.34	33,494.34	33,494.34	33,494.34	0.00
24 BONO DE ASISTENCIA PERFECTA		263,179.89	112,947.45	112,947.45	112,947.45	112,947.45	112,947.45	0.00




MUNICIPIO DE COQUIMATLAN, COL.
Sistema Integral de Contabilidad Gubernamental
ESTADO ANALITICO DEL EJERCICIO DEL PRESUPUESTO DE EGRESOS

DEL 1 DE DICIEMBRE AL 31 DE DICIEMBRE DE 2020

Análisis por: Objeto del Gasto

Clave Presupuestaria	Descripción	Apr. Dic. 20	PrM. Dic. 20	Comp. Dic. 20	Dev. Dic. 20	Eje. Dic. 20	Pag. Dic. 20	SEje. Dic. 20
25	BONO DE CUMPLEAÑOS	6,300.00	4,200.00	4,200.00	4,200.00	4,200.00	4,200.00	0.00
27	BONO DE JUBILACIÓN Y RETIRO	682,715.60	633,950.20	633,950.20	633,950.20	633,950.20	633,950.20	0.00
32	BONO DIA DE LA MADRE	0.00	10,500.00	10,500.00	10,500.00	10,500.00	10,500.00	0.00
35	BONO DIA DEL PADRE	0.00	25,900.00	25,900.00	25,900.00	25,900.00	25,900.00	0.00
39	BONO EXTRAORDINARIO ANUAL	0.00	64.44	64.44	64.44	64.44	64.44	0.00
40	BONO PARA CAPACITACIÓN	7,200.00	3,600.00	3,600.00	3,600.00	3,600.00	3,600.00	0.00
45	BONO NAVIDEÑO	407,964.38	350,536.80	350,536.80	350,536.80	350,536.80	350,536.80	0.00
46	CANASTA BÁSICA	163,640.20	148,181.80	148,181.80	148,181.80	148,181.80	148,181.80	0.00
54	GUARDERIA	7,549.30	4,459.39	4,459.39	4,459.39	4,459.39	4,459.39	0.00
62	AYUDA POR SERVICIOS	0.00	105,591.50	105,591.50	105,591.50	105,591.50	105,591.50	0.00
07	PAGO DE ESTIMULOS A SERVIDORES PUBLICOS	160,023.51	155,362.56	155,362.56	155,362.56	155,362.56	155,362.56	0.00
01	ESTÍMULOS	160,023.51	155,362.56	155,362.56	155,362.56	155,362.56	155,362.56	0.00
02	GASTOS DE REPRESENTACIÓN	160,023.51	155,362.56	155,362.56	155,362.56	155,362.56	155,362.56	0.00
02	MATERIALES Y SUMINISTROS	170,901.85	338,186.28	373,737.18	373,737.18	582,706.79	985,990.89	-35,550.90
01	MATERIALES DE ADMINISTRACION, EMISION DE DOCUMENTOS Y ARTICULOS OFICIALES	17,796.07	68,456.56	68,456.56	68,456.56	100,665.21	101,132.21	0.00
01	MATERIALES, ÚTILES Y EQUIPOS MENORES DE OFICINA	17,796.07	68,456.56	68,456.56	68,456.56	100,665.21	101,132.21	0.00
01	MATERIAL Y ÚTILES DE OFICINA	8,497.15	17,439.71	17,439.71	17,439.71	41,341.17	41,341.17	0.00
02	MATERIAL DE LIMPIEZA	0.00	8,590.93	8,590.93	8,590.93	8,590.93	9,057.93	0.00
03	MATERIAL DE IMPRESIÓN Y REPRODUCCIÓN	2,598.00	10,425.92	10,425.92	10,425.92	10,925.92	10,925.92	0.00
04	MATERIAL Y ÚTILES DE IMPRESIÓN	1,700.92	0.00	0.00	0.00	3,885.71	3,885.71	0.00
05	MATERIAL PARA PROCESAMIENTO INFORMÁTICO	0.00	32,000.00	32,000.00	32,000.00	32,700.00	32,700.00	0.00
06	EQUIPOS MENORES DE OFICINA	5,000.00	0.00	0.00	0.00	3,221.48	3,221.48	0.00
04	MATERIALES Y ARTICULOS DE CONSTRUCCION Y DE REPARACION	4,444.24	2,690.73	2,690.73	2,690.73	3,329.66	12,554.45	0.00
06	MATERIAL ELÉCTRICO Y ELECTRÓNICO	4,444.24	2,690.73	2,690.73	2,690.73	3,329.66	12,554.45	0.00
01	MATERIAL ELÉCTRICO Y ELECTRÓNICO PARA OFICINAS ADMINISTRATIVAS	0.00	2,690.73	2,690.73	2,690.73	3,329.66	6,691.65	0.00
02	MATERIAL ELÉCTRICO PARA EL SISTEMA DE ALUMBRADO PÚBLICO	4,444.24	0.00	0.00	0.00	0.00	5,862.80	0.00
05	PRODUCTOS QUIMICOS, FARMACEUTICOS Y-DE LABORATORIO	0.00	500.17	500.17	500.17	500.17	500.17	0.00
02	FERTILIZANTES, PESTICIDAS Y OTROS AGROQUIMICOS	0.00	500.17	500.17	500.17	500.17	500.17	0.00
01	HIERBICIDAS Y PLAGUICIDAS.	0.00	500.17	500.17	500.17	500.17	500.17	0.00
06	COMBUSTIBLES, LUBRICANTES Y ADITIVOS	147,795.87	267,000.44	267,000.54	267,000.54	439,352.35	829,949.16	-0.10
01	COMBUSTIBLES, LUBRICANTES Y ADITIVOS	147,795.87	267,000.44	267,000.54	267,000.54	439,352.35	829,949.16	-0.10




MUNICIPIO DE COQUIMATLAN, COL.
Sistema Integral de Contabilidad Gubernamental

AYUNTAMIENTO CONSTI-
TUO DE COQUIMATLAN
2019-2021
SECRETARÍA

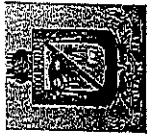
ESTADO ANALITICO DEL EJERCICIO DEL PRESUPUESTO DE EGRESOS
DEL 1 DE DICIEMBRE AL 31 DE DICIEMBRE DE 2020

Objeto del Gasto	Apr. Dedic.	PrM. Dedic.	Comp. Dedic.	Dev. Dedic.	Eje. Dedic.	Pag. Dedic.	SEI. Dedic.
01 GASOLINA	147,795.87	267,000.44	267,000.54	267,000.54	439,352.35	829,949.16	-0.10
07 VESTUARIO, BLANCOS, PRENDAS DE PROTECCION Y ARTICULOS DEPORTIVOS	515.67	2,045.58	2,045.58	2,045.58	2,045.58	3,329.58	0.00
02 PRENDAS DE SEGURIDAD Y PROTECCIÓN PERSONAL	515.67	1,345.58	1,345.58	1,345.58	1,345.58	2,629.58	0.00
03 ARTICULOS DEPORTIVOS	0.00	1,345.58	1,345.58	1,345.58	1,345.58	2,629.58	0.00
01 BALONES, REDES, TROFEOS, RAQUETAS Y GUANTES	0.00	700.00	700.00	700.00	700.00	700.00	0.00
08 MATERIALES Y SUMINISTROS PARA SEGURIDAD	0.00	700.00	700.00	700.00	700.00	700.00	0.00
02 MATERIALES DE SEGURIDAD PUBLICA	0.00	899.20	900.00	900.00	1,604.00	1,604.00	-0.80
01 MUNICIONES, ESPOLETAS, CARGAS, GRAMADAS, CARTUCHOS Y BALAS.	0.00	899.20	900.00	900.00	1,604.00	1,604.00	-0.80
02 OTROS MATERIALES DE SEGURIDAD PÚBLICA	0.00	899.20	900.00	900.00	900.00	900.00	-0.80
09 HERRAMIENTAS, REFACCIONES Y ACCESORIOS MENORES	350.00	-3,406.40	32,143.60	32,143.60	35,209.82	36,921.32	-35,550.00
04 REFACCIONES Y ACCESORIOS MENORES DE EQUIPO DE COMPUTO Y TECNOLOGIAS DE LA INFORMACION	0.00	0.00	0.00	0.00	3,066.22	3,066.22	0.00
01 REFACCIONES Y ACCESORIOS MENORES PARA EQUIPOS DE COMPUTO	0.00	0.00	0.00	0.00	3,066.22	3,066.22	0.00
06 REFACCIONES Y ACCESORIOS MENORES DE EQUIPO DE TRANSPORTE	0.00	-3,406.40	32,143.60	32,143.60	32,143.60	32,503.60	-35,550.00
01 REFACCIONES Y ACCESORIOS MENORES DE EQUIPO DE TRANSPORTE	0.00	-3,406.40	32,143.60	32,143.60	32,143.60	32,503.60	-35,550.00
09 REFACCIONES Y ACCESORIOS MENORES OTROS BIENES MUEBLES	350.00	0.00	0.00	0.00	0.00	1,351.50	0.00
01 OTRAS REFACCIONES Y ACCESORIOS MENORES	350.00	0.00	0.00	0.00	0.00	1,351.50	0.00
03 SERVICIOS GENERALES	258,448.57	4,258,654.23	3,794,368.56	3,794,368.56	3,967,007.90	3,659,545.06	464,285.67
01 SERVICIOS BÁSICOS	31,000.21	695,805.34	592,114.00	592,114.00	607,298.00	314,798.00	103,691.34
01 ENERGÍA ELÉCTRICA	0.10	658,832.00	555,078.00	555,078.00	555,078.00	274,121.00	103,754.00
01 ENERGÍA ELÉCTRICA DE OFICINAS ADMINISTRATIVAS	0.00	111,377.00	111,377.00	111,377.00	111,377.00	59,970.00	0.00
02 ENERGÍA ELÉCTRICA DE ALUMBRADO PÚBLICO	0.10	547,455.00	443,701.00	443,701.00	443,701.00	214,151.00	103,754.00
04 TELEFONÍA TRADICIONAL	9,166.74	15,234.00	15,234.00	15,234.00	30,418.00	18,875.00	0.00
01 SERVICIO TELEFÓNICO CONVENCIONAL	9,166.74	15,234.00	15,234.00	15,234.00	30,418.00	18,875.00	0.00
07 SERVICIOS DE ACCESO A INTERNET REDES Y PROCESAMIENTO DE INFORMACION	21,833.37	21,739.34	21,802.00	21,802.00	21,802.00	21,802.00	-62.66
05 MANEJO Y ADMINISTRACION DE SERVIDORES	21,833.37	21,739.34	21,802.00	21,802.00	21,802.00	21,802.00	-62.66
02 SERVICIOS DE ARRENDAMIENTO	10,182.08	16,935.06	16,935.06	16,935.06	16,935.06	16,935.06	0.00
02 ARRENDAMIENTO DE EDIFICIOS	8,750.00	8,750.00	8,750.00	8,750.00	8,750.00	8,750.00	0.00




MUNICIPIO DE COQUIMATLAN, COL.
 Sistema Integral de Contabilidad Gubernamental
ESTADO ANALITICO DEL EJERCICIO DEL PRESUPUESTO DE EGRESOS
DEL 1 DE DICIEMBRE AL 31 DE DICIEMBRE DE 2020

Objeto del Gasto	Apr. Dic. 20	PM Dic. 20	Comp. Dic. 20	Dev. Dic. 20	Ej. Dic. 20	Pag. Dic. 20	SEJ. Dic. 20
03 ARRENDAMIENTO DE EDIFICIOS PARA OFICINAS	8,750.00	8,750.00	8,750.00	8,750.00	8,750.00	8,750.00	8,750.00
09 OTROS ARRENDAMIENTOS	1,432.08	8,185.06	8,185.06	8,185.06	8,185.06	8,185.06	8,185.06
01 ARRENDAMIENTO DE MUEBLES PARA EVENTOS INCLUYE MANTELERIA, LONAS Y CARPAS.	1,432.08	8,185.06	8,185.06	8,185.06	8,185.06	8,185.06	8,185.06
03 SERVICIOS PROFESIONALES, CIENTIFICOS, TECNICOS Y OTROS SERVICIOS	2,961.69	3,095.42	3,095.42	3,095.42	3,095.42	3,095.42	3,095.42
01 SERVICIOS LEGALES, DE CONTABILIDAD, AUDITORIA Y RELACIONADOS	2,961.69	3,095.42	3,095.42	3,095.42	3,095.42	3,095.42	3,095.42
02 SERVICIOS DE CONTABILIDAD, AUDITORIA Y ASESORIA CONTABLE Y FISCAL.	2,961.69	3,095.42	3,095.42	3,095.42	3,095.42	3,095.42	3,095.42
04 SERVICIOS FINANCIEROS, BANCARIOS Y COMERCIALES	116.00	1,306.95	1,306.95	1,306.95	1,306.95	1,306.95	1,306.95
01 SERVICIOS FINANCIEROS Y BANCARIOS	116.00	1,306.95	1,306.95	1,306.95	1,306.95	1,306.95	1,306.95
01 COMISIONES BANCARIAS	0.00	1,306.95	1,306.95	1,306.95	1,306.95	1,306.95	1,306.95
06 COMISIONES BANCARIAS FORTAMUN	116.00	0.00	0.00	0.00	0.00	0.00	0.00
05 SERVICIOS DE INSTALACION, REPARACION, MANTENIMIENTO Y CONSERVACION	54,565.67	268,399.99	268,399.99	268,399.99	423,246.55	455,123.69	0.00
01 CONSERVACION Y MANTENIMIENTO MENOR DE INMUEBLES	17,339.55	69,958.02	69,958.02	69,958.02	81,370.02	88,465.13	0.00
01 CONSERVACION Y MANTENIMIENTO MENOR DE EDIFICIOS	0.00	22,880.29	22,880.29	22,880.29	30,792.29	38,056.40	0.00
03 CONSERVACION Y MANTENIMIENTO MENOR DE AREAS VERDES	17,339.55	47,077.73	47,077.73	47,077.73	50,577.73	50,408.73	0.00
02 INSTALACION, REPARACION Y MANTENIMIENTO DE MOBILIARIO Y EQUIPO DE ADMINISTRACION, EDUCACIONAL Y RECREATIVO	0.00	1,200.00	1,200.00	1,200.00	8,526.80	8,526.80	0.00
01 MANTENIMIENTO DE MOBILIARIO Y EQUIPO DE ADMINISTRACION INCLUYE SEGURO	0.00	1,200.00	1,200.00	1,200.00	8,526.80	8,526.80	0.00
07 INSTALACION, REPARACION Y MANTENIMIENTO DE MAQUINARIA, OTROS EQUIPOS Y HERRAMIENTA	37,226.12	197,241.97	197,241.97	197,241.97	333,349.73	358,131.76	0.00
01 REPARACION Y MANTENIMIENTO DE MAQUINARIA	0.00	11,089.99	11,089.99	11,089.99	14,560.44	14,560.44	0.00
02 REPARACION Y MANTENIMIENTO DE VEHICULOS	37,226.12	186,151.98	186,151.98	186,151.98	318,789.29	343,571.32	0.00
06 SERVICIOS DE COMUNICACION SOCIAL Y PUBLICIDAD	0.00	24,533.06	24,533.06	24,533.06	24,533.06	24,533.06	0.00
01 DIFUSION POR RADIO, TELEVISION Y OTROS MEDIOS DE MENSAJES SOBRE PROGRAMAS Y ACTIVIDADES GUBERNAMENTALES	0.00	24,533.06	24,533.06	24,533.06	24,533.06	24,533.06	0.00
03 PUBLICACION Y DIFUSION MASIVA POR PRENSA DEL QUEHACER GUBERNAMENTAL	0.00	24,533.06	24,533.06	24,533.06	24,533.06	24,533.06	0.00
08 SERVICIOS OFICIALES	104,888.27	324,226.84	324,226.84	324,226.84	325,541.84	286,588.86	0.00



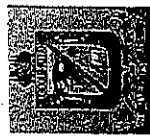
AYUNTAMIENTO CONSTITUCIONAL
DE COQUIMATLAN, COLIMA
2018-2021
SECRETARÍA



MUNICIPIO DE COQUIMATLAN, COL.
Sistema Integral de Contabilidad Gubernamental
ESTADO ANALITICO DEL EJERCICIO DEL PRESUPUESTO DE EGRESOS
DEL 1 DE DICIEMBRE AL 31 DE DICIEMBRE DE 2020

Análisis por: Objeto del Gasto

Clave/Presupuestaria/Descripción/Objeto del Gasto	Apr. Dic-Dic	PrM. Dic-Dic	Comp. Dic-Dic	Dev. Dic-Dic	Eje. Dic-Dic	Pag. Dic-Dic	SEje. Dic-Dic
02 GASTOS DE ORDEN SOCIAL Y CULTURAL	104,888.27	316,479.57	316,479.57	316,479.57	317,794.57	278,841.59	0.00
02 GASTOS POR CELEBRACIÓN DE ACTOS DE ORDEN SOCIAL	104,888.27	99,144.89	99,144.89	99,144.89	100,459.89	104,506.89	0.00
03 GASTOS POR CELEBRACIÓN DE ACTOS DE ORDEN CULTURAL	0.00	217,334.68	217,334.68	217,334.68	217,334.68	174,334.70	0.00
04 EXPOSICIONES	0.00	7,747.27	7,747.27	7,747.27	7,747.27	7,747.27	0.00
01 INSTALACIÓN Y SOSTENIMIENTO DE EXPOSICIONES	0.00	7,747.27	7,747.27	7,747.27	7,747.27	7,747.27	0.00
09 OTROS SERVICIOS GENERALES	54,734.65	2,924,351.57	2,563,757.24	2,563,757.24	2,565,051.02	2,557,164.02	360,594.33
09 OTROS SERVICIOS GENERALES	54,734.65	2,924,351.57	2,563,757.24	2,563,757.24	2,565,051.02	2,557,164.02	360,594.33
01 OTROS SERVICIOS GENERALES	54,734.65	2,924,351.57	2,563,757.24	2,563,757.24	2,565,051.02	2,557,164.02	360,594.33
04 TRANSFERENCIAS, ASIGNACIONES, SUBSIDIOS Y OTRAS AYUDAS	2,143,319.59	2,138,700.44	4,373,564.58	4,373,564.58	4,373,564.58	4,258,789.30	-2,234,864.14
02 TRANSFERENCIAS AL RESTO DEL SECTOR PUBLICO	500,000.00	1,950,821.27	3,550,179.10	3,550,179.10	3,550,179.10	3,550,179.10	-1,599,357.83
04 TRANSFERENCIAS OTORGADAS A ENTIDADES FEDERATIVAS Y MUNICIPIOS	500,000.00	1,950,821.27	3,550,179.10	3,550,179.10	3,550,179.10	3,550,179.10	-1,599,357.83
04 AYUDAS SOCIALES	35,524.52	-6,906.48	47,769.00	47,769.00	47,769.00	34,769.00	-54,675.48
01 AYUDAS SOCIALES A PERSONAS	19,800.00	30,169.00	30,169.00	30,169.00	30,169.00	17,169.00	0.00
07 AYUDAS SOCIALES A ENTIDADES DE INTERÉS PUBLICO	15,724.52	-37,075.48	17,600.00	17,600.00	17,600.00	17,600.00	-54,675.48
05 PENSIONES Y JUBILACIONES	1,607,795.07	194,785.65	775,616.48	775,616.48	775,616.48	673,841.20	-580,830.83
02 JUBILACIONES	1,607,795.07	194,785.65	775,616.48	775,616.48	775,616.48	673,841.20	-580,830.83
05 BIENES MUEBLES, INMUEBLES E INTANGIBLES	0.00	1,013,445.18	3,743,370.08	3,743,370.08	3,861,248.93	446,056.27	-2,729,243.10
01 MOBILIARIO Y EQUIPO DE ADMINISTRACION	0.00	34,491.24	34,491.24	34,491.24	135,126.09	135,126.09	0.00
09 OTROS MOBILIARIOS Y EQUIPOS DE ADMINISTRACIÓN	0.00	34,491.24	34,491.24	34,491.24	135,126.09	135,126.09	0.00
05 EQUIPO DE DEFENSA Y SEGURIDAD	0.00	0.00	0.00	0.00	17,244.00	17,244.00	0.00
01 EQUIPO DE DEFENSA Y SEGURIDAD	0.00	0.00	0.00	0.00	17,244.00	17,244.00	0.00
04 OTROS BIENES MUEBLES PARA LA DEFENSA Y SEGURIDAD	0.00	0.00	0.00	0.00	17,244.00	17,244.00	0.00
08 BIENES INMUEBLES	0.00	979,635.74	978,953.94	978,953.94	3,708,878.84	293,686.18	-2,729,243.10
03 EDIFICIOS NO RESIDENCIALES	0.00	979,635.74	978,953.94	978,953.94	3,708,878.84	293,686.18	-2,729,243.10
06 UNIDADES DEPORTIVAS, PARQUES Y JARDINES	0.00	979,635.74	978,953.94	978,953.94	3,708,878.84	293,686.18	-2,729,243.10
06 INVERSION PUBLICA	1,149,211.37	-56,493.88	2,818,725.28	5,623,012.75	6,050,144.60	2,941,626.07	-5,679,506.63
01 OBRA PUBLICA EN BIENES DE DOMINIO PUBLICO	1,149,211.37	-56,493.88	2,818,725.28	5,623,012.75	6,050,144.60	2,941,626.07	-5,679,506.63
04 DIVISIÓN DE TERRENOS Y CONSTRUCCIÓN DE OBRAS DE URBANIZACIÓN	0.00	2,823,668.19	2,818,725.28	4,860,932.99	4,961,459.22	2,354,139.03	-2,037,264.80
03 CONSTRUCCIÓN DE OBRAS DE DRENAJE Y...	0.00	1,266,994.53	1,265,107.05	3,307,314.76	3,407,840.99	800,520.80	-2,040,320.23



AYUNTAMIENTO CONSTITUCIONAL
DE COQUIMATLAN, CO.
2018-2021
SECRETARÍA

MUNICIPIO DE COQUIMATLAN, COL.

Sistema Integral de Contabilidad Gubernamental

ESTADO ANALITICO DEL EJERCICIO DEL PRESUPUESTO DE EGRESOS

DEL 1 DE DICIEMBRE AL 31 DE DICIEMBRE DE 2020

Análisis por Objeto del Gasto	Apr. Dic-Dic	PrM. Dic-Dic	Comp. Dic-Dic	Dev. Dic-Dic	Ej. Dic-Dic	Pag. Dic-Dic	SEJe. Dic-Dic
Clave Presupuestaria Descripción Cap. Cont. Gen. - P. Esp.							
ALCANTARILLADO							
05 CONSTRUCCION DE OBRAS DE ALUMBRADO PUBLICO	0.00	1,556,673.66	1,553,618.23	1,553,618.23	1,553,618.23	1,553,618.23	3,055.43
09 TRABAJOS DE ACABADOS EN EDIFICACIONES Y OTROS TRABAJOS ESPECIALIZADOS	1,149,211.37	-2,880,162.07	0.00	762,079.76	1,088,685.38	587,487.04	-3,642,241.83
19 CONSTRUCCIÓN DE OTRAS OBRAS DE URBANIZACIÓN	1,149,211.37	-2,880,162.07	0.00	762,079.76	1,088,685.38	587,487.04	-3,642,241.83
09 DEUDA PUBLICA	56,660.99	78,206.54	93,118.49	93,118.49	93,118.49	113,313.78	-14,911.95
01 AMORTIZACION DE LA DEUDA PUBLICA	50,366.28	56,103.74	56,103.74	56,103.74	56,103.74	56,103.74	0.00
01 AMORTIZACIÓN DE LA DEUDA INTERNA CON INSTITUCIONES DE CRÉDITO	50,366.28	56,103.74	56,103.74	56,103.74	56,103.74	56,103.74	0.00
03 PRESTAMO BANOBRAS CREDITO NO. 7178	35,492.06	39,417.33	39,417.33	39,417.33	39,417.33	39,417.33	0.00
04 PRESTAMO BANOBRAS CREDITO NO. 7211	14,874.22	16,686.41	16,686.41	16,686.41	16,686.41	16,686.41	0.00
02 INTERESES DE LA DEUDA PUBLICA	0.00	15,808.09	37,014.75	37,014.75	37,014.75	37,014.75	-21,206.66
01 INTERESES DE LA DEUDA INTERNA CON INSTITUCIONES DE CRÉDITO	0.00	15,808.09	37,014.75	37,014.75	37,014.75	37,014.75	-21,206.66
04 GASTOS DE LA DEUDA PUBLICA	-22,421.60	-22,421.60	0.00	0.00	0.00	0.00	-22,421.60
02 GASTOS DE LA DEUDA PÚBLICA EXTERNA	-22,421.60	-22,421.60	0.00	0.00	0.00	0.00	-22,421.60
09 ADEUDOS DE EJERCICIOS FISCALES ANTERIORES (ADEFAS)	28,716.31	28,716.31	0.00	0.00	0.00	20,195.29	28,716.31
01 ADEFAS	28,716.31	28,716.31	0.00	0.00	0.00	20,195.29	28,716.31
01 ADEFAS	28,716.31	28,716.31	0.00	0.00	0.00	20,195.29	28,716.31

TOTAL DEL GASTO: 18,017,109.90 22,308,566.77 24,771,218.87 30,305,431.24 31,232,050.89 24,115,113.80 -7,996,864.47



H. AYUNTAMIENTO DE COQUIMATLÁN
ADMINISTRACIÓN 2018-2021

NO. DE OFICIO: 015/2021
EXPEDIENTE: K:01

EL SUSCRITO, SECRETARIO DEL H. AYUNTAMIENTO CONSTITUCIONAL DE ESTE LUGAR, HACE CONSTAR Y A LA VEZ,-----

C E R T I F I C A -----

QUE LA PRESENTE ÁCTA ES COPIA FIEL DE SU ORIGINAL DEL LIBRO DE SESIONES DEL H. AYUNTAMIENTO PARA LA ADMINISTRACIÓN MUNICIPAL 2018-2021, EN EL CUAL OBRA UN ACTA QUE EN SU PARTE CONDUCENTE DICE:-----

AL MARGEN IZQUIERDO:- ACTA NÚMERO 75 DE LA SESION EXTRAORDINARIA DE H. CABILDO CELEBRADA EL DÍA LUNES 11 DE ENERO DEL AÑO DOS MIL VEINTIUNO.-----

-----PRESIDENCIA: C. M.C.P. JOSÉ GUADALUPE BENAVIDES FLORIÁN, PRESIDENTE MUNICIPAL, AL CENTRO: EN COQUIMATLÁN, COLIMA, CABECERA DEL MUNICIPIO DEL MISMO NOMBRE, ESTADO DE COLIMA, SIENDO LAS 12:20 HORAS (DOCE HORAS CON VEINTE MINUTOS) DEL DIA LUNES 11 DE ENERO DEL AÑO DOS MIL VEINTIUNO, SE REUNIERON EN LA SALA DE CABILDO "MANUEL LUCAS", DENTRO DE LA PRESIDENCIA MUNICIPAL, TENIENDO ACTO DE PRESENCIA EL C. M.C.P. JOSÉ GUADALUPE BENAVIDES FLORIÁN, PRESIDENTE MUNICIPAL; LICDA. ELMA LUXIOLA JIMENEZ ZAMORA, SINDICA MUNICIPAL Y LOS REGIDORES, C. LIC. HORMISDAS ESCAMILLA ALCARAZ, LICDA. ERIKA LIZETH CASTAÑEDA SANCHEZ, LIC. DANIEL FLORES ORTEGA, C. MARTA GALVÁN CASTELLANOS, LICDA. LEONOR ALCARAZ MANZO, MVZ. ABEL CARDENAS GONZALEZ, Y ENF. MA. TERESA GUERRERO PADILLA, CON EL FIN DE CELEBRAR **SESIÓN EXTRAORDINARIA** DE CABILDO, BAJO EL SIGUIENTE ORDEN DEL DÍA: -----

- 1.- LISTA DE ASISTENCIA. -----
- 2.- DECLARACIÓN DE QUÓRUM LEGAL E INSTALACIÓN LEGAL DE LA SESION. -----
- 3.- LECTURA Y APROBACIÓN EN SU CASO DEL ORDEN DEL DIA. -----
- 4.- LECTURA Y APROBACIÓN EN SU CASO, DEL ACTA DE LA SESIÓN ANTERIOR.-----
- 5.- DICTAMEN QUE PRESENTA LA COMISION DE HACIENDA MUNICIPAL, RESPECTO A LA AUTORIZACION DE LA CUENTA PUBLICA CORRESPONDIENTE AL MES DE DICIEMBRE DE 2020. -----





H. AYUNTAMIENTO DE COQUIMATLÁN
ADMINISTRACIÓN 2018-2021

6.- DICTAMEN DE TRANSFERENCIAS Y/O AMPLIACIONES Y DISMINUCIONES DE LAS PARTIDAS PRESUPUESTALES ORIGINALMENTE AUTORIZADAS AL PRESUPUESTO DE EGRESOS PARA EL MES DE DICIEMBRE DE 2020 QUE PRESENTA LA COMISION DE HACIENDA MUNICIPAL. -----

7.- CLAUSURA. -----

.....SEXTO PUNTO.- DICTAMEN DE TRANSFERENCIAS Y/O AMPLIACIONES Y DISMINUCIONES DE LAS PARTIDAS PRESUPUESTALES ORIGINALMENTE AUTORIZADAS AL PRESUPUESTO DE EGRESOS PARA EL MES DE DICIEMBRE DE 2020 QUE PRESENTA LA COMISION DE HACIENDA MUNICIPAL. EN ESTE PUNTO EL PRESIDENTE MUNICIPAL MCP. JOSE GUADALUPE BENAVIDES FLORIAN CEDE EL USO DE LA VOZ A LA LICDA. LEONOR ALCARAZ MANZO, PRESIDENTA DE LA COMISION DE HACIENDA MUNICIPAL QUIEN DA LECTURAAL PRESENTE DICTAMEN, TERMINADA LA LECTURA LE CEDEN EL USO DE LA VOZ A LA TESORERA MUNICIPAL C.P. MA. GUADALUPE ADAME GUTIERREZ QUIEN DA UNA EXPLICACION AMPLIA Y DETALLADA DE LOS MOVIMIENTOS REALIZADOS, TERMINADA LA EXPLICACION Y NO HABIENDO COMENTARIOS SE PONE A CONSIDERACION DEL PLENO APROBANDOSE POR UNANIMIDAD. (ANEXO II) -----

SEPTIMO PUNTO.- CLAUSURA. AGOTADO EL ORDEN DEL DÍA, EL PRESIDENTE MUNICIPAL MCP. JOSÉ GUADALUPE BENAVIDES FLORIAN DECLARO CLAUSURADA LA SESION SIENDO LAS 12:50 HORAS. (DOCE DE LA TARDE CON CINCUENTA MINUTOS) DEL DÍA DE SU FECHA. -----

-----PARA CONSTANCIA DE ESTA, SE LEVANTA LA PRESENTE ACTA, QUE FIRMAN LOS QUE EN ELLA INTERVINIERON Y QUISIERON HACERLO-----
DOY FE -----



AYUNTAMIENTO CONSTITUCIONAL
DE COQUIMATLÁN, COL
2018-2021
SECRETARÍA

ATENTAMENTE
COQUIMATLÁN, COL
SECRETARIO DEL H. AYUNTAMIENTO

C. ING. ROBERTO NAVARRO LOPEZ



H. AYUNTAMIENTO DE COQUIMATLÁN
ADMINISTRACIÓN 2018-2021

A QUIEN CORRESPONDA:


-----EL SUSCRITO, SECRETARIO DEL H. AYUNTAMIENTO
CONSTITUCIONAL DE ESTE LUGAR, HACE CONSTAR Y A LA VEZ,-----
-----CERTIFICA-----
QUE LA PRESENTE ACTA REFERENTE AL SEXTO PUNTO ES COPIA FIEL DE SU
ORIGINAL DEL LIBRO DE SESIONES DE LA ADMINISTRACIÓN MUNICIPAL 2018-2021.

SE EXTIENDE LA PRESENTE CERTIFICACIÓN A LOS ONCE DÍAS
DEL MES DE ENERO DEL AÑO DOS MIL VEINTIUNO, PARA LOS USOS LEGALES
CONSIGUIENTES.

ATENTAMENTE,
COQUIMATLÁN, COL.,
EL SECRETARIO DEL H. AYUNTAMIENTO.

ING. ROBERTO NAVARRO LOPEZ

AYUNTAMIENTO CONSTITUCIONAL
DE COQUIMATLÁN, COL.
2018-2021
SECRETARÍA



COQUIMATLÁN

TESORERIA

H. AYUNTAMIENTO 2018-2021

DICTAMEN DE TRANSFERENCIAS Y/O AMPLIACIONES Y DISMINUCIONES DE LAS PARTIDAS PRESUPUESTALES ORIGINALMENTE AUTORIZADAS AL PRESUPUESTO DE EGRESOS AL MES DE DICIEMBRE 2020 QUE PRESENTA LA COMISIÓN DE HACIENDA MUNICIPAL

H. CABILDO MUNICIPAL
PRESENTE.

La Comisión de Hacienda Municipal, integrada por los CC. Municipales: LIC. LEONOR ALCARAZ MANZO, Regidora; T.A. HORMISDAS ESCAMILLA ALCARAZ, Regidor; MTRA. ELMA LUXIOLA JIMENEZ ZAMORA, Síndico Municipal; LIC. DANIEL FLORES ORTEGA, Regidor; y C. ENF. MA. TERESA GUERRERO PADILLA, Regidora; el primero de los mencionados con el carácter de Presidente y los demás con el de secretarios de la Comisión, con fundamento en las facultades y obligaciones que nos otorga el artículo 109 fracciones III, IV, IX y X del Reglamento de Gobierno Municipal de Coquimatlán, Colima, y

ANTECEDENTES:

PRIMERO. - Que el día 11 de enero la Tesorera Municipal C.P. MA. GUADALUPE ADAME GUTIERREZ, turnó a esta Comisión la Solicitud para Autorización de aumento y disminución de partidas en el Presupuesto de Egresos para el mes de diciembre del 2020.

SEGUNDO. - Que para la atención y dictamen en términos de Ley, los suscritos nos reunimos en sesión de trabajo el día 11 de enero del 2021.

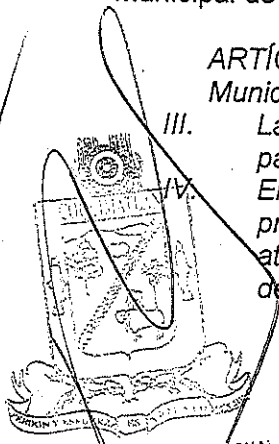
En mérito de esos antecedentes, los suscritos emitimos los siguientes

CONSIDERANDOS

PRIMERO. - Esta Comisión es competente para conocer del presente asunto por disposición expresa de la fracción III, IV del artículo 109 del Reglamento de Gobierno Municipal de Coquimatlán, Colima, que establece textualmente:

ARTÍCULO 109.- Son facultades y obligaciones de la Comisión de Hacienda Municipal: ...

- III. La formulación de los estudios y proyectos presupuestarios generales y particulares de la administración municipal;
- IV. Elaborar los dictámenes de transferencias y/o ampliaciones de las partidas presupuestales originalmente autorizadas en los programas aprobados, atendiendo a las previsiones que señalen, tanto el Tesorero Municipal como las dependencias correspondientes, para su presentación ante el cabildo.



Handwritten signature and stamp on the right side of the page.

Small handwritten mark on the right side of the page.

Small handwritten mark on the right side of the page.



COQUIMATLÁN

TESORERIA

SEGUNDO. - Que la información remitida por la Tesorera Municipal consistente en desglose de las partidas que requieren ampliación y disminución, analizando a detalle de acuerdo al siguiente resumen:

H. AYUNTAMIENTO 2018-2021




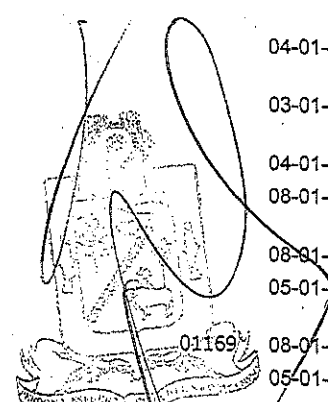
MUNICIPIO DE COQUIMATLAN, COL. Sistema Integral de Contabilidad Gubernamental TRANSFERENCIA PRESUPUESTAL

Tipo:

1-02 MODIFICACION POR REDISTRIBUCIÓN DEL PRESUPUESTO DE EGRESOS

Fecha: /12/2020

No. Folio:	Concepto:	Clasificación por Objeto del Gasto	Ampliaciones	Reducciones
01125	UP UR UE	MODIFICACION AL PRESUPUESTO DE EGRESOS PARA LA OPERATIVIDAD		
	09-01-01	02-01-01-01 MATERIAL Y ÚTILES DE OFICINA	5,400.00	
	09-01-01	02-06-01-01 GASOLINA		5,400.00
01127	03-01-01	03-01-04-01 SERVICIO TELEFÓNICO CONVENCIONAL	70.00	
	05-01-01	03-09-09-01 OTROS SERVICIOS GENERALES		70.00
01129	08-01-01	03-05-07-02 REPARACIÓN Y MANTENIMIENTO DE VEHÍCULOS	1,323.56	
	05-01-01	03-09-09-01 OTROS SERVICIOS GENERALES		1,323.56
01131	03-01-01	03-05-07-02 REPARACIÓN Y MANTENIMIENTO DE VEHÍCULOS	24,070.00	
	05-01-01	03-09-09-01 OTROS SERVICIOS GENERALES		24,070.00
01133	04-01-03	01-05-01-03 LAUDOS	143,049.69	
	05-01-01	01-01-03-01 SUELDO		143,049.69
01135	08-01-01	03-05-07-02 REPARACIÓN Y MANTENIMIENTO DE MAQUINARIA	1,150.00	
	05-01-01	03-09-09-01 OTROS SERVICIOS GENERALES		1,150.00
01137	03-01-04	03-08-02-03 GASTOS POR CELEBRACIÓN DE ACTOS DE ORDEN CULTURAL	234,500.00	
	03-01-01	03-06-01-03 PUBLICACIÓN Y DIFUSIÓN MASIVA POR PRENSA DEL QUEHACER GUBERNAMENTAL	18,166.11	
	03-01-01	02-06-01-01 GASOLINA	10,000.00	
	07-01-01	03-08-04-01 INSTALACIÓN Y SOSTENIMIENTO DE EXPOSICIONES	12,000.00	
	04-01-01	02-09-04-01 REFACCIONES Y ACCESORIOS MENORES PARA EQUIPOS DE COMPUTO	2,000.00	
	03-01-01	02-01-01-03 MATERIAL DE IMPRESIÓN Y REPRODUCCIÓN	4,780.00	
	04-01-01	03-08-02-02 GASTOS POR CELEBRACIÓN DE ACTOS DE ORDEN SOCIAL		208,700.00
	08-01-01	02-06-01-01 GASOLINA	40,000.00	
	08-01-01	03-05-07-02 REPARACIÓN Y MANTENIMIENTO DE VEHÍCULOS	2,740.00	
	05-01-01	03-09-09-01 OTROS SERVICIOS GENERALES		115,486.11
01169	08-01-01	03-05-07-02 REPARACIÓN Y MANTENIMIENTO DE VEHÍCULOS	996.00	
	05-01-01	03-09-09-01 OTROS SERVICIOS GENERALES		996.00



AYUNTAMIENTO DE COQUIMATLÁN, COL.
RECORDADO
2019-2021
SECRETARÍA

"H. AYUNTAMIENTO COQUIMATLÁN, COLIMA"

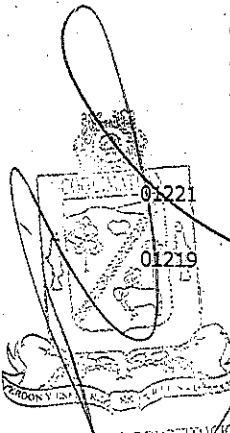
Reforma S/N v Jesús Alcaraz. Coquimatlán, Col.. Tel: 32 3 03 33 v 32 307 48. C.Postal 28400.



COQUIMATLÁN


TESORERIA

Código	Descripción	Cantidad	Cantidad
05-01-01	03-08-02-02 GASTOS POR CELEBRACIÓN DE ACTOS DE ORDEN SOCIAL	9.18	
05-01-01	03-09-09-01 OTROS SERVICIOS GENERALES		9.18
01185	08-01-01 03-05-01-01 CONSERVACIÓN Y MANTENIMIENTO MENOR DE EDIFICIOS	8,150.00	
08-01-01	03-05-07-02 REPARACIÓN Y MANTENIMIENTO DE VEHÍCULOS	25,786.80	
03-01-01	03-05-07-02 REPARACIÓN Y MANTENIMIENTO DE VEHÍCULOS		64.00
02-01-01	03-05-07-02 REPARACIÓN Y MANTENIMIENTO DE VEHÍCULOS		767.75
04-01-01	03-05-07-02 REPARACIÓN Y MANTENIMIENTO DE VEHÍCULOS		3,474.69
05-01-01	03-05-07-02 REPARACIÓN Y MANTENIMIENTO DE VEHÍCULOS		14,678.70
07-01-01	03-05-07-02 REPARACIÓN Y MANTENIMIENTO DE VEHÍCULOS		6,250.00
08-01-01	03-09-09-01 OTROS SERVICIOS GENERALES		8,701.66
01187	09-01-01 02-06-01-01 GASOLINA	10,842.09	
09-01-01	03-05-07-02 REPARACIÓN Y MANTENIMIENTO DE VEHÍCULOS		3,738.58
09-01-01	03-09-09-01 OTROS SERVICIOS GENERALES		7,103.51
01189	03-01-01 02-06-01-01 GASOLINA	700.00	
04-01-01	02-06-01-01 GASOLINA	85.00	
08-01-01	02-06-01-01 GASOLINA		785.00
01217	09-01-01 03-01-04-01 SERVICIO TELEFÓNICO CONVENCIONAL		0.08
09-01-01	03-01-07-05 MANEJO Y ADMINISTRACIÓN DE SERVIDORES		62.70
09-01-01	03-09-09-01 OTROS SERVICIOS GENERALES	62.78	
01215	04-01-03 01-05-01-02 FONDO DE PENSIONES	277,009.61	
05-01-01	01-05-04-27 BONO DE JUBILACIÓN Y RETIRO		48,765.40
04-01-01	01-04-01-01 CUOTAS AL IMSS		228,244.21
01211	09-01-01 01-03-02-10 BONO DIA DEL POLICIA		5,000.00
09-01-01	01-05-04-46 CANASTA BÁSICA		15,632.49
09-01-01	01-05-04-46 CANASTA BÁSICA		23,188.04
09-01-01	01-04-01-01 CUOTAS AL IMSS	43,820.53	
01223	08-01-01 01-05-04-27 BONO DE JUBILACIÓN Y RETIRO	11,701.97	
03-01-03	01-05-04-54 GUARDERIA		686.30
04-01-03	01-05-04-54 GUARDERIA		2,745.20
05-01-01	01-05-04-54 GUARDERIA		2,059.14
05-01-03	01-05-04-54 GUARDERIA		1,372.60
08-01-01	01-05-04-54 GUARDERIA		343.51
09-01-01	01-05-04-54 GUARDERIA		0.24
07-01-01	01-05-04-46 CANASTA BÁSICA		4,494.98
01221	04-01-01 01-03-02-01 PRIMA VACACIONAL		11,393.34
04-01-03	01-05-04-62 AYUDA POR SERVICIOS	11,393.34	
01219	02-01-02 01-03-02-01 PRIMA VACACIONAL		9,783.67
03-01-01	01-03-02-01 PRIMA VACACIONAL		10,498.83
03-01-03	01-03-02-01 PRIMA VACACIONAL		3,499.61
03-01-04	01-03-02-01 PRIMA VACACIONAL		3,142.03
03-01-05	01-03-02-01 PRIMA VACACIONAL		6,612.38
03-01-08	01-03-02-01 PRIMA VACACIONAL		12,896.44



AYUNTAMIENTO CONSTITUCIONAL
DE COQUIMATLÁN, COL. 2018-2021


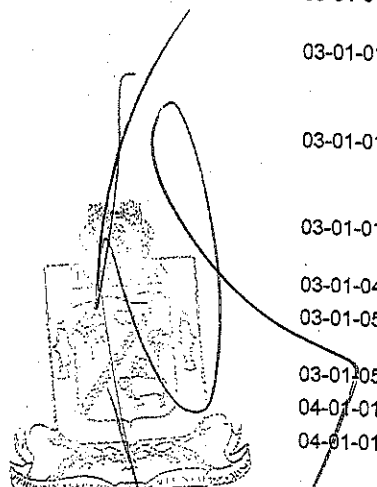
"H. AYUNTAMIENTO COQUIMATLÁN, COLIMA"
 Reforma S/N v Jesús Alcaraz. Coquimatlán. Col.. Tel: 32 3 03 33 v 32 307 48. C.Postal 28400.



COQUIMATLÁN

TESORERIA

Código	Fecha	Descripción	Monto
04-01-01	01-03-02-01	PRIMA VACACIONAL	6,071.32
04-01-01	01-03-02-01	PRIMA VACACIONAL	4,579.00
04-01-01	01-03-02-01	PRIMA VACACIONAL	37,114.88
04-01-03	01-05-04-62	AYUDA POR SERVICIOS	94,198.16
01231	13-01-01	09-01-01-03 PRESTAMO BANOBRAS CREDITO NO. 7178	2,152.45
	13-01-01	09-01-01-04 PRESTAMO BANOBRAS CREDITO NO. 7211	2,152.45
01229	08-01-01	03-01-01-01 ENERGIA ELÉCTRICA DE OFICINAS ADMINISTRATIVAS	21,377.00
	08-01-01	03-01-01-02 ENERGÍA ELÉCTRICA DE ALUMBRADO PÚBLICO	21,377.00
01233	09-01-01	01-03-02-05 AGUINALDO	18,845.00
	09-01-01	01-03-02-05 AGUINALDO	94,225.00
	09-01-01	01-03-02-05 AGUINALDO	743,210.97
	09-01-01	01-05-04-46 CANASTA BÁSICA	7,626.94
	09-01-01	01-03-02-06 CANASTA NAVIDENA	540,223.50
	09-01-01	01-03-02-07 CUESTA ENERGÍA	323,684.41
01236	11-01-01	APOYO	1,800,000.00
01238	11-01-01	04-02-04-00 TRANSFERENCIAS OTORGADAS A ENTIDADES FEDERATIVAS Y MUNICIPIOS	1,650,821.27
01213	05-01-01	03-09-09-01 OTROS SERVICIOS GENERALES	149,178.73
	01-01-01	02-06-01-01 GASOLINA	0.04
	02-01-01	02-01-01-01 MATERIAL Y ÚTILES DE OFICINA	4,909.25
	02-01-01	02-01-01-04 MATERIAL Y ÚTILES DE IMPRESIÓN	1,700.92
	02-01-01	02-06-01-01 GASOLINA	1,359.89
	02-01-01	03-04-05-01 PRIMAS DE SEGUROS CONTRA ROBOS, INCENDIOS Y DEMAS RIESGOS Y CONTINGENCIAS.	90,000.00
	02-01-01	03-08-02-02 GASTOS POR CELEBRACIÓN DE ACTOS DE ORDEN SOCIAL	14,070.39
	03-01-01	02-01-01-03 MATERIAL DE IMPRESIÓN Y REPRODUCCIÓN	15,402.08
	03-01-01	02-05-03-01 MEDICINAS Y PRODUCTOS FARMACÉUTICOS DE APLICACIÓN HUMANA Y ANIMAL.	8,939.50
	03-01-01	02-06-01-01 GASOLINA	500.00
	03-01-01	03-01-04-01 SERVICIO TELEFÓNICO CONVENCIONAL	20.00
	03-01-01	03-05-02-01 MANTENIMIENTO DE MOBILIARIO Y EQUIPO DE ADMINISTRACIÓN INCLUYE SEGURO	5,038.39
	03-01-01	03-06-01-03 PUBLICACIÓN Y DIFUSIÓN MASIVA POR PRENSA DEL QUEHACER GUBERNAMENTAL	466.94
	03-01-04	03-08-02-03 GASTOS POR CELEBRACIÓN DE ACTOS DE ORDEN CULTURAL	21,365.32
	03-01-05	02-06-01-01 GASOLINA	200.00
	03-01-05	02-07-03-01 BALONES, REDES, TROFEOS, RAQUETAS Y GUANTES	6,292.49
	04-01-01	02-01-01-01 MATERIAL Y ÚTILES DE OFICINA	7,412.17
	04-01-01	02-01-01-02 MATERIAL DE LIMPIEZA	9.07

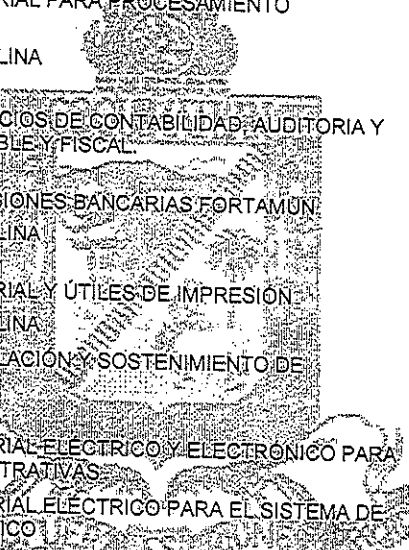




COQUIMATLÁN

TESORERIA

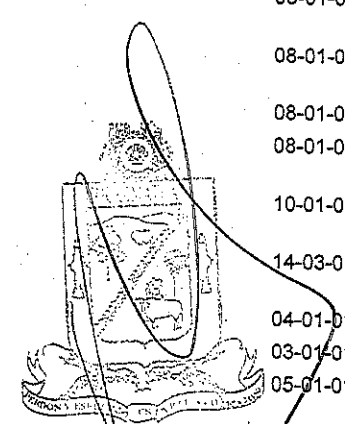
04-01-01	02-04-06-01 MATERIAL ELÉCTRICO Y ELECTRÓNICO PARA OFICINAS ADMINISTRATIVAS	320.00
04-01-01	02-06-01-01 GASOLINA	0.64
04-01-01	02-09-04-01 REFACCIONES Y ACCESORIOS MENORES PARA EQUIPOS DE COMPUTO	2,000.00
04-01-01	02-09-09-01 OTRAS REFACCIONES Y ACCESORIOS MENORES	1,296.26
04-01-01	03-02-09-01 ARRENDAMIENTO DE MUEBLES PARA EVENTOS INCLUYE MANTELERIA, LONAS Y CARPAS.	4,262.55
05-01-01	02-01-01-01 MATERIAL Y ÚTILES DE OFICINA	3,150.74
05-01-01	02-01-01-04 MATERIAL Y ÚTILES DE IMPRESIÓN	1,797.15
05-01-01	02-01-01-05 MATERIAL PARA PROCESAMIENTO INFORMÁTICO	1,154.00
05-01-01	02-06-01-01 GASOLINA	18.36
05-01-01	03-03-01-02 SERVICIOS DE CONTABILIDAD, AUDITORIA Y ASESORIA CONTABLE Y FISCAL	200,295.42
05-01-01	03-04-01-06 COMISIONES BANCARIAS FORTAMUN	116.00
06-01-01	02-06-01-01 GASOLINA	800.00
07-01-01	02-01-01-04 MATERIAL Y ÚTILES DE IMPRESIÓN	1,077.42
07-01-01	02-06-01-01 GASOLINA	9.96
07-01-01	03-08-04-01 INSTALACIÓN Y SOSTENIMIENTO DE EXPOSICIONES	14,252.73
08-01-01	02-04-06-01 MATERIAL ELÉCTRICO Y ELECTRÓNICO PARA OFICINAS ADMINISTRATIVAS	1,000.92
08-01-01	02-04-06-02 MATERIAL ELÉCTRICO PARA EL SISTEMA DE ALUMBRADO PÚBLICO	11,004.24
08-01-01	02-05-02-01 HIERBICIDAS Y PLAGUICIDAS.	1,699.83
08-01-01	02-06-01-01 GASOLINA	11,816.84
08-01-01	02-07-02-01 ROPA Y EQUIPO DE SEGURIDAD	4,865.77
08-01-01	03-05-01-01 CONSERVACIÓN Y MANTENIMIENTO MENOR DE EDIFICIOS	269.71
08-01-01	03-05-01-03 CONSERVACIÓN Y MANTENIMIENTO MENOR DE ÁREAS VERDES	9,922.27
08-01-01	03-05-07-01 REPARACIÓN Y MANTENIMIENTO DE MAQUINARIA	60.01
08-01-01	03-05-07-02 REPARACIÓN Y MANTENIMIENTO DE VEHÍCULOS	2,800.80
08-01-01	03-09-09-01 OTROS SERVICIOS GENERALES	403.60
10-01-01	03-08-02-02 GASTOS POR CELEBRACIÓN DE ACTOS DE ORDEN SOCIAL	590.00
14-03-01	04-04-01-00 AYUDAS SOCIALES A PERSONAS	4,631.00
04-01-01	05-01-09-00 OTROS MOBILIARIOS Y EQUIPOS DE ADMINISTRACIÓN	9,508.76
03-01-01	04-05-02-00 JUBILACIONES	10,685.49
05-01-01	04-05-02-00 JUBILACIONES	125,151.03
08-01-01	03-01-01-01 ENERGIA ELÉCTRICA DE OFICINAS ADMINISTRATIVAS	40,000.00



[Handwritten signature]

[Handwritten mark]

[Handwritten mark]



H. AYUNTAMIENTO CONSTITUCIONAL
 DE COQUIMATLÁN, COL.
 2016-2021
 SECRETARÍA

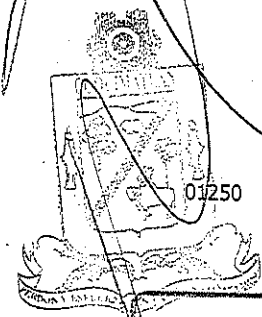
"H. AYUNTAMIENTO COQUIMATLÁN, COLIMA"
 Reforma S/N v Jesús Alcaraz. Coquimatlán. Col.. Tel: 32 3 03 33 v 32 307 48. C.Postal 28400.



COQUIMATLÁN

TESORERIA

Código	Descripción	Monto
03-01-09	04-04-07-00 AYUDAS SOCIALES A ENTIDADES DE INTERÉS PÚBLICO	52,800.00
05-01-01	03-04-01-01 COMISIONES BANCARIAS 2018-2021	893.05
13-01-01	09-01-01-04 PRESTAMO BANOBRAS CREDITO NO. 7211	10,904.95
05-01-01	03-09-09-01 OTROS SERVICIOS GENERALES	627,245.95
01248 03-01-05	02-06-01-01 GASOLINA	0.10
04-01-01	03-08-02-02 GASTOS POR CELEBRACIÓN DE ACTOS DE ORDEN SOCIAL	25,373.11
08-01-01	02-08-02-01 MUNICIONES, ESPOLETAS, CARGAS, GRANADAS, CARTUCHOS Y BALAS.	0.80
08-01-01	02-09-06-01 REFACCIONES Y ACCESORIOS MENORES DE EQUIPO DE TRANSPORTE	3,406.40
08-01-01	03-01-01-01 ENERGIA ELÉCTRICA DE OFICINAS ADMINISTRATIVAS	40,000.00
08-01-01	03-01-01-02 ENERGÍA ELÉCTRICA DE ALUMBRADO PÚBLICO	122,903.84
13-01-01	09-02-01-00 INTERESES DE LA DEUDA INTERNA CON INSTITUCIONES DE CRÉDITO	4,340.68
05-01-01	03-09-09-01 OTROS SERVICIOS GENERALES	196,024.93
01246 08-01-01	01-03-02-05 AGUINALDO	8,387.64
08-01-01	01-03-02-05 AGUINALDO	15,432.40
08-01-01	01-03-02-05 AGUINALDO	453,610.83
08-01-03	01-03-02-05 AGUINALDO	180,130.96
04-01-01	01-03-02-05 AGUINALDO	400,000.00
07-01-01	01-03-02-09 AYUDA FIN DE AÑO	477,430.87
07-01-01	01-03-02-09 AYUDA FIN DE AÑO	180,130.96
07-01-01	01-03-02-09 AYUDA FIN DE AÑO	400,000.00
01242 01-01-01	01-03-02-05 AGUINALDO	59,356.47
02-01-01	01-03-02-05 AGUINALDO	16,959.16
02-01-01	01-03-02-05 AGUINALDO	133,845.60
02-01-02	01-03-02-05 AGUINALDO	9,241.20
03-01-01	01-03-02-05 AGUINALDO	90,550.92
08-01-01	01-03-02-07 CUESTA ENERO	309,953.35
03-01-01	01-03-02-05 AGUINALDO	141,533.09
03-01-02	01-03-02-05 AGUINALDO	43,034.40
03-01-02	01-03-02-05 AGUINALDO	43,430.90
03-01-03	01-03-02-05 AGUINALDO	8,731.92
03-01-03	01-03-02-05 AGUINALDO	60,195.12
03-01-04	01-03-02-05 AGUINALDO	35,460.00
03-01-04	01-03-02-05 AGUINALDO	3,080.40
03-01-05	01-03-02-05 AGUINALDO	82,976.64
03-01-05	01-03-02-05 AGUINALDO	35,950.76
03-01-08	01-03-02-05 AGUINALDO	22,882.80
03-01-08	01-03-02-05 AGUINALDO	23,760.00
04-01-01	01-03-02-05 AGUINALDO	18,512.81
04-01-01	01-03-02-05 AGUINALDO	62,447.96
08-01-01	01-03-02-06 CANASTA NAVIDEÑA	581,996.80
01250 03-01-08	01-01-03-01 SUELDO	20,803.96
03-01-08	01-03-04-01 COMPENSACIONES	120.00
03-01-08	01-04-01-02 PREVISIÓN SOCIAL MÚLTIPLE	39.38



AYUNTAMIENTO CONSTITUCIONAL
DE COQUIMATLÁN

SECRETARÍA

"H. AYUNTAMIENTO COQUIMATLÁN, COLIMA"

Reforma S/N v Jesús Alcaraz. Coquimatlán, Col.. Tel: 32 3 03 33 v 32 307 48. C.Postal 28400.



COQUIMATLÁN

TESORERIA

Código	Descripción	Monto
03-01-08	01-05-01-01 FONDO DE AHORRO	1,142.66
03-01-08	01-05-04-09 AYUDA DE TRANSPORTE	96.06
03-01-08	01-05-04-10 AYUDA PARA RENTA	60.25
03-01-08	01-05-04-45 BONO NAVIDEÑO	4,959.28
03-01-08	01-05-04-46 CANASTA BÁSICA	112.40
03-01-09	01-03-04-01 COMPENSACIONES	17,600.00
04-01-01	01-01-03-01 SUELDO	6,658.80
04-01-01	01-03-02-03 PRIMA DE RIESGO	3,000.00
04-01-01	01-03-04-01 COMPENSACIONES	3,674.60
04-01-01	01-04-01-01 CUOTAS AL IMSS	139,074.85
04-01-01	01-05-04-10 AYUDA PARA RENTA	19.92
04-01-01	01-05-04-16 BECA MÉDICA ANUAL	200.00
04-01-01	01-05-04-17 BECAS	525.65
04-01-01	01-05-04-39 BONO EXTRAORDINARIO ANUAL	1,593.99
04-01-01	01-05-04-40 BONO PARA CAPACITACIÓN	1,800.00
04-01-01	01-05-04-45 BONO NAVIDEÑO	18,852.20
04-01-01	01-05-04-45 BONO NAVIDEÑO	5,023.60
04-01-03	01-01-03-03 QUINQUENIOS	32,063.62
04-01-03	01-03-02-05 AGUINALDO	2,825.40
04-01-03	01-03-04-01 COMPENSACIONES	39,077.95
04-01-03	01-04-01-02 PREVISIÓN SOCIAL MÚLTIPLE	8,167.11
04-01-03	01-05-01-03 LAUDOS	8,773.93
04-01-03	01-05-04-09 AYUDA DE TRANSPORTE	10,768.46
04-01-03	01-05-04-10 AYUDA PARA RENTA	16,916.53
04-01-03	01-05-04-17 BECAS	3,031.71
04-01-03	01-05-04-39 BONO EXTRAORDINARIO ANUAL	48.33
04-01-05	01-03-02-05 AGUINALDO	15,429.40
04-01-05	01-03-04-01 COMPENSACIONES	4,000.00
05-01-01	01-01-03-01 SUELDO	22,785.78
05-01-01	01-03-02-05 AGUINALDO	267,884.60
05-01-01	01-05-01-01 FONDO DE AHORRO	8,668.95
05-01-01	01-05-04-03 APOYO PARA ADQUISICIÓN DE LENTES	3,210.17
05-01-02	01-03-02-05 AGUINALDO	15,429.40
05-01-03	01-01-03-02 SOBRE SUELDO	78.16
05-01-03	01-03-02-05 AGUINALDO	41,545.20
05-01-03	01-04-01-02 PREVISIÓN SOCIAL MÚLTIPLE	7.90
05-01-03	01-05-01-01 FONDO DE AHORRO	8.25
05-01-03	01-05-04-09 AYUDA DE TRANSPORTE	32.02
05-01-03	01-05-04-10 AYUDA PARA RENTA	12.09
05-01-03	01-05-04-39 BONO EXTRAORDINARIO ANUAL	16.11
05-01-03	01-05-04-46 CANASTA BÁSICA	22.56
05-01-04	01-01-03-01 SUELDO	86.85
05-01-04	01-01-03-02 SOBRE SUELDO	78.16
05-01-04	01-03-02-05 AGUINALDO	51,513.60
05-01-04	01-03-04-01 COMPENSACIONES	181.80
05-01-04	01-04-01-02 PREVISIÓN SOCIAL MÚLTIPLE	7.90
05-01-04	01-05-01-01 FONDO DE AHORRO	8.25
05-01-04	01-05-04-09 AYUDA DE TRANSPORTE	32.02
05-01-04	01-05-04-10 AYUDA PARA RENTA	12.09

H. AYUNTAMIENTO CONSTITUCIONAL
DE COQUIMATLÁN

"H. AYUNTAMIENTO COQUIMATLÁN, COLIMA"

Reforma S/N v Jesús Alcaraz. Coquimatlán. Col.. Tel: 32 3 03 33 v 32 307 48. C.Postal 28400.


SECRETARÍA



COQUIMATLÁN

TESORERIA

Código	Descripción	Monto
05-01-04	01-05-04-39 BONO EXTRAORDINARIO ANUAL	16.11
05-01-04	01-05-04-46 CANASTA BÁSICA	22.56
06-01-01	01-03-02-05 AGUINALDO	82,401.60
07-01-01	01-01-03-02 SOBRE SUELDO	13,387.00
07-01-01	01-01-03-03 QUINQUENIOS	10,057.00
07-01-01	01-03-02-05 AGUINALDO	27,723.60
07-01-01	01-03-02-05 AGUINALDO	22,434.40
07-01-01	01-04-01-02 PREVISIÓN SOCIAL MÚLTIPLE	1,712.21
07-01-01	01-05-01-01 FONDO DE AHORRO	8,577.65
07-01-01	01-05-04-09 AYUDA DE TRANSPORTE	4,311.78
07-01-01	01-05-04-10 AYUDA PARA RENTA	2,618.73
07-01-01	01-05-04-16 BECA MÉDICA ANUAL	200.00
07-01-01	01-05-04-17 BECAS	809.78
07-01-01	01-05-04-39 BONO EXTRAORDINARIO ANUAL	1,722.87
07-01-01	01-05-04-45 BONO NAVIDEÑO	14,453.35
07-01-01	01-05-04-46 CANASTA BÁSICA	388.34
08-01-01	01-03-02-01 PRIMA VACACIONAL	79,902.43
08-01-01	01-03-02-03 PRIMA DE RIESGO	1,500.00
08-01-01	01-03-02-06 CANASTA NAVIDEÑA	214,115.08
08-01-01	01-03-02-06 CANASTA NAVIDEÑA	14,326.44
08-01-01	01-03-02-07 CUESTA ENERO	243,775.83
08-01-01	01-03-02-07 CUESTA ENERO	214,115.08
08-01-01	01-03-02-09 AYUDA FIN DE AÑO	234,526.56
08-01-01	01-03-02-09 AYUDA FIN DE AÑO	1,168.27
08-01-01	01-05-01-01 FONDO DE AHORRO	2,861.83
08-01-01	01-05-04-17 BECAS	1,957.99
08-01-01	01-05-04-45 BONO NAVIDEÑO	19,808.94
08-01-06	01-01-03-01 SUELDO	5,369.57
08-01-06	01-03-02-05 AGUINALDO	35,460.00
08-01-06	01-03-02-05 AGUINALDO	12,887.36
08-01-06	01-03-04-01 COMPENSACIONES	114.00
09-01-01	01-01-03-02 SOBRE SUELDO	72.36
09-01-01	01-03-02-01 PRIMA VACACIONAL	6,999.22
09-01-01	01-03-02-05 AGUINALDO	3,080.40
09-01-01	01-03-02-06 CANASTA NAVIDEÑA	22,049.76
09-01-01	01-03-02-07 CUESTA ENERO	13,787.73
09-01-01	01-03-02-09 AYUDA FIN DE AÑO	2,445.30
09-01-01	01-04-01-02 PREVISIÓN SOCIAL MÚLTIPLE	7.90
09-01-01	01-05-01-01 FONDO DE AHORRO	7.64
09-01-01	01-05-04-09 AYUDA DE TRANSPORTE	32.02
09-01-01	01-05-04-10 AYUDA PARA RENTA	12.09
09-01-01	01-05-04-39 BONO EXTRAORDINARIO ANUAL	16.11
09-01-01	01-05-04-46 CANASTA BÁSICA	22.56
10-01-01	01-03-02-05 AGUINALDO	38,540.40
10-01-01	01-03-02-05 AGUINALDO	12,887.36
10-01-01	01-03-02-06 CANASTA NAVIDEÑA	23,457.60
10-01-01	01-03-02-07 CUESTA ENERO	14,491.65
10-01-01	01-03-02-09 AYUDA FIN DE AÑO	2,445.30
10-01-02	01-01-03-03 QUINQUENIOS	3,657.20
10-01-02	01-03-02-01 PRIMA VACACIONAL	4,579.00



H. AYUNTAMIENTO INSTITUCIONAL
 DE COQUIMATLÁN, COL.
 2018-2021
 SECRETARÍA

"H. AYUNTAMIENTO COQUIMATLÁN, COLIMA"

Reforma S/N v Jesús Alcaraz. Coahuatlán, Col.. Tel: 32 3 03 33 v 32 307 48. C.Postal 28400.



COQUIMATLÁN

TESORERIA

Código	Descripción	Cantidad	Cantidad
10-01-02	01-03-02-01 PRIMA VACACIONAL		15,119.44
10-01-02	01-03-02-05 AGUINALDO		6,160.80
10-01-02	01-03-02-05 AGUINALDO		39,188.40
10-01-02	01-03-02-06 CANASTA NAVIDEÑA		45,630.02
10-01-02	01-03-02-07 CUESTA ENERO		28,783.21
10-01-02	01-03-02-09 AYUDA FIN DE AÑO		5,775.60
10-01-02	01-04-01-02 PREVISIÓN SOCIAL MÚLTIPLE		47.04
10-01-02	01-05-01-01 FONDO DE AHORRO		16.50
10-01-02	01-05-04-09 AYUDA DE TRANSPORTE		1,046.83
10-01-02	01-05-04-10 AYUDA PARA RENTA		71.94
10-01-02	01-05-04-10 AYUDA PARA RENTA		0.20
10-01-02	01-05-04-39 BONO EXTRAORDINARIO ANUAL		32.22
10-01-04	01-03-02-05 AGUINALDO		35,456.40
10-01-04	01-03-04-01 COMPENSACIONES		171.00
04-01-03	01-01-03-01 SUELDO	2,376,899.48	
01260	04-01-01 03-08-02-02 GASTOS POR CELEBRACIÓN DE ACTOS DE ORDEN SOCIAL	2,000.00	
05-01-01	03-09-09-01 OTROS SERVICIOS GENERALES		2,000.00
01254	05-01-01 03-03-01-02 SERVICIOS DE CONTABILIDAD, AUDITORIA Y ASESORIA CONTABLE Y FISCAL	3,095.42	
05-01-01	03-09-09-01 OTROS SERVICIOS GENERALES		3,095.42
01258	04-01-03 01-05-01-02 FONDO DE PENSIONES	78,518.78	
04-01-03	01-01-03-01 SUELDO		78,518.78
01256	04-01-01 01-03-02-01 PRIMA VACACIONAL	1,162.62	
04-01-03	01-01-03-01 SUELDO		1,162.62
01262	04-01-03 01-05-01-03 LAUDOS	2,297,218.08	
04-01-03	01-01-03-01 SUELDO		2,297,218.08
01266	08-01-01 03-09-09-01 OTROS SERVICIOS GENERALES	358.33	
05-01-01	03-09-09-01 OTROS SERVICIOS GENERALES		358.33
01225	09-01-01 03-01-01-02 ENERGÍA ELÉCTRICA DE ALUMBRADO PÚBLICO	333,304.00	
09-01-01	03-09-09-01 OTROS SERVICIOS GENERALES		333,304.00
		11,576,781.75	11,576,781.75

De acuerdo a los registros contables la adecuación presupuestal al mes de julio es por la cantidad de \$ 11,576,781.75 (once millones quinientos setenta y seis mil setecientos ochenta y un pesos 75/100 M.N.) mismos que se toman de la misma partida en lo correspondiente del 2020.

Con base en los antecedentes y con la revisión de los reportes contables, así como con los considerandos referidos se estima viable dictaminar procedente, la propuesta de Acuerdo al siguiente:



"H. AYUNTAMIENTO COQUIMATLÁN, COLIMA"

Reforma S/N v Jesús Alcaraz. Coquimatlán, Col.. Tel: 32 3 03 33 v 32 307 48. C.Postal 28400.

H. AYUNTAMIENTO CONSTITUCIONAL DE COQUIMATLÁN, COLIMA 2016-2021

SECRETARÍA



COQUIMATLÁN

TESORERIA

ACUERDO:
H. AYUNTAMIENTO 2018-2021

UNICO: Con fundamento en el artículo 45, fracción IV, inciso a) y j) de la Ley del Municipio Libre del Estado de Colima y los artículos 8 en sus fracciones IV, V y VI, 24 y 25 de la Ley de Presupuesto, Contabilidad y Gasto Público Municipal es de autorizarse y SE AUTORIZA EL DICTAMEN DE TRANSFERENCIAS Y/O AMPLIACIONES Y DISMINUCIONES DE LAS PARTIDAS PRESUPUESTALES ORIGINALMENTE AUTORIZADAS AL PRESUPUESTO DE EGRESOS AL MES DE DICIEMBRE 2020.

Dado en el recinto oficial, el día 11 de enero del año 2021 dos mil veintiún.

Atentamente
Sufragio Efectivo- No-Reelección
Por la Comisión de Hacienda Municipal

LIC. LEONOR ALGARAZ MANZO
Presidente

T.A. HORMISDAS ESCAMILLA ALCARAZ
Secretario

MTRA. ELMA LUXIOLA JIMENEZ ZAMORA
Secretario

ELC. DANIEL FLORES ORTEGA
Secretario

C. ENF. MA. TERESA GUERRERO PADILLA
Secretario



"2021, Griselda Álvarez Ponce de León"

"H. AYUNTAMIENTO COQUIMATLÁN, COLIMA"
Reforma S/N v Jesús Alcaraz. Coquimatlán. Col.. Tel: 32 3 03 33 v 32 307 48. C.Postal 28400.



**H. Ayuntamiento de Coquimatlán
Administración 2018-2021**



COQUIMATLÁN

H. AYUNTAMIENTO 2018-2021

	Estado De Actividades



MUNICIPIO DE COQUIMATLAN, COL.
Sistema Integral de Contabilidad Gubernamental
ESTADO DE ACTIVIDADES
DEL 1 DE DICIEMBRE AL 31 DE DICIEMBRE DE 2020

Descripción de la Cuenta Importe

INGRESOS Y OTROS BENEFICIOS

INGRESOS DE GESTIÓN 3,649,080.68

IMPUESTOS

IMPUESTOS SOBRE LOS INGRESOS 0.00
IMPUESTOS SOBRE EL PATRIMONIO 370,530.75
IMPUESTOS SOBRE LA PRODUCCIÓN, EL CONSUMO Y LAS TRANSACCIONES 49,995.85
ACCESORIOS DE IMPUESTOS 21,411.19

DERECHOS

DERECHOS POR EL USO, GOCE, APROVECHAMIENTO O EXPLOTACIÓN DE BIENES DE DOMINIO PÚBLICO 59,555.30
DERECHOS POR PRESTACIÓN DE SERVICIOS 890,626.44
OTROS DERECHOS 122,612.79

PRODUCTOS

PRODUCTOS 228,047.16

APROVECHAMIENTOS

MULTAS 101,869.28
INDEMNIZACIONES 4,431.92
OTROS APROVECHAMIENTOS 1,800,000.00

PARTICIPACIONES, APORTACIONES, CONVENIOS, INCENTIVOS DERIVADOS DE LA COLABORACIÓN FISCAL, FONDOS DISTINTOS DE APORTACIONES, TRANSFERENCIAS, ASIGNACIONES, SUBSIDIOS Y SUBVENCIONES, Y PENSIONES Y JUBILACIONES 7,301,033.15

PARTICIPACIONES, APORTACIONES, CONVENIOS, INCENTIVOS DERIVADOS DE LA COLABORACIÓN FISCAL Y FONDOS DISTINTOS DE APORTACIONES

PARTICIPACIONES 6,058,736.15
APORTACIONES 1,242,297.00
CONVENIOS 0.00

TOTAL DE INGRESOS Y OTROS BENEFICIOS **10,950,113.83**

GASTOS Y OTRAS PÉRDIDAS

GASTOS DE FUNCIONAMIENTO 16,472,365.34

SERVICIOS PERSONALES

REMUNERACIONES AL PERSONAL DE CARÁCTER PERMANENTE 2,256,474.08
REMUNERACIONES ADICIONALES Y ESPECIALES 6,985,718.76
SEGURIDAD SOCIAL 298,235.90
OTRAS PRESTACIONES SOCIALES Y ECONOMICAS 2,608,468.30
PAGO DE ESTIMULOS A SERVIDORES PUBLICOS 155,362.56

MATERIALES Y SUMINISTROS

MATERIALES DE ADMINISTRACION, EMISION DE DOCUMENTOS Y ARTICULOS OFICIALES 68,456.56
MATERIALES Y ARTICULOS DE CONSTRUCCION Y DE REPARACION 2,690.73
PRODUCTOS QUIMICOS, FARMACEUTICOS Y DE LABORATORIO 500.17
COMBUSTIBLES, LUBRICANTES Y ADITIVOS 267,000.54
VESTUARIO, BLANCOS, PRENDAS DE PROTECCION Y ARTICULOS DEPORTIVOS 2,045.58
MATERIALES Y SUMINISTROS PARA SEGURIDAD 900.00
HERRAMIENTAS, REFACCIONES Y ACCESORIOS MENORES 32,143.60

SERVICIOS GENERALES

SERVICIOS BÁSICOS 592,114.00
SERVICIOS DE ARRENDAMIENTO 16,935.06
SERVICIOS PROFESIONALES, CIENTÍFICOS Y TÉCNICOS Y OTROS SERVICIOS 3,095.42

"BAJO PROTESTA DE DECIR VERDAD DECLARAMOS QUE LOS ESTADOS FINANCIEROS Y SUS NOTAS, SON RAZONABLEMENTE CORRECTOS Y SON REPOSABILIDAD DEL EMISOR"



MUNICIPIO DE COQUIMATLAN, COL.
Sistema Integral de Contabilidad Gubernamental
ESTADO DE ACTIVIDADES
DEL 1 DE DICIEMBRE AL 31 DE DICIEMBRE DE 2020

Descripción de la Cuenta	Importe
SERVICIOS FINANCIEROS, BANCARIOS Y COMERCIALES	1,306.95
SERVICIOS DE INSTALACION, REPARACION, MANTENIMIENTO Y CONSERVACION	268,399.99
SERVICIOS DE COMUNICACION SOCIAL Y PUBLICIDAD	24,533.06
SERVICIOS DE TRASLADO Y VIATICOS	0.00
SERVICIOS OFICIALES	324,226.84
OTROS SERVICIOS GENERALES	2,563,757.24
TRANSFERENCIAS, ASIGNACIONES, SUBSIDIOS Y OTRAS AYUDAS	4,373,564.58
<i>TRANSFERENCIAS AL RESTO DEL SECTOR PUBLICO</i>	
TRANSFERENCIAS A ENTIDADES FEDERATIVAS Y MUNICIPIOS	3,550,179.10
<i>AYUDAS SOCIALES</i>	
AYUDAS SOCIALES A PERSONAS	30,169.00
AYUDAS SOCIALES A INSTITUCIONES	17,600.00
<i>PENSIONES Y JUBILACIONES</i>	
JUBILACIONES	775,616.48
INTERESES, COMISIONES Y OTROS GASTOS DE LA DEUDA PÚBLICA	37,014.75
<i>INTERESES DE LA DEUDA PUBLICA</i>	
INTERESES DE LA DEUDA PÚBLICA INTERNA	37,014.75
TOTAL DE GASTOS Y OTRAS PÉRDIDAS	20,882,944.67
RESULTADOS DEL EJERCICIO (AHORRO/DESAHORRO)	-9,932,830.84

TESORERA MUNICIPAL

C.P. MA GUADALUPE ADAME GUTIERREZ

PRESIDENTE MUNICIPAL

DR. JOSÉ GUADALUPE BENAVIDES FLORIAN

OFICIAL-MAYOR MUNICIPAL

LIC. OCTAVIO TINTOS TRUJILLO

H. AYUNTAMIENTO CONSTITUCIONAL DE COQUIMATLÁN, COL. 2018-2021
TESORERÍA

AYUNTAMIENTO CONSTITUCIONAL DE COQUIMATLÁN, COL. 2018-2021
PRESIDENCIA

AYUNTAMIENTO CONSTITUCIONAL DE COQUIMATLÁN, COL. 2018-2021
OFICIA MAYOR

"BAJO PROTESTA DE DECIR VERDAD DECLARAMOS QUE LOS ESTADOS FINANCIEROS Y SUS NOTAS, SON RAZONABLEMENTE CORRECTOS Y SON REPOSABILIDAD DEL EMISOR"



MUNICIPIO DE COQUIMATLAN, COL.
Sistema Integral de Contabilidad Gubernamental
ESTADO DE ACTIVIDADES
DEL 1 DE ENERO AL 31 DE DICIEMBRE DE 2020

Descripción de la Cuenta	Importe
INGRESOS Y OTROS BENEFICIOS	
INGRESOS DE GESTIÓN	16,803,074.99
IMPUESTOS	6,124,826.54
CUOTAS Y APORTACIONES DE SEGURIDAD SOCIAL	0.00
CONTRIBUCIONES DE MEJORAS	0.00
DERECHOS	5,173,989.90
PRODUCTOS	229,347.97
APROVECHAMIENTOS	5,274,910.58
INGRESOS POR VENTA DE BIENES Y PRESTACIÓN DE SERVICIOS	0.00
PARTICIPACIONES, APORTACIONES, CONVENIOS, INCENTIVOS DERIVADOS DE LA COLABORACIÓN FISCAL, FONDOS DISTINTOS DE APORTACIONES, TRANSFERENCIAS, ASIGNACIONES, SUBSIDIOS Y SUBVENCIÓNES, Y PENSIONES Y JUBILACIONES	96,298,394.18
PARTICIPACIONES, APORTACIONES, CONVENIOS, INCENTIVOS DERIVADOS DE LA COLABORACIÓN FISCAL Y FONDOS DISTINTOS DE APORTACIONES	96,298,394.18
TRANSFERENCIAS, ASIGNACIONES, SUBSIDIOS Y SUBVENCIÓNES, Y PENSIONES Y JUBILACIONES	0.00
OTROS INGRESOS Y BENEFICIOS	0.00
INGRESOS FINANCIEROS	0.00
INCREMENTO POR VARIACIÓN DE INVENTARIOS	0.00
DISMINUCIÓN DEL EXCESO DE ESTIMACIONES POR PÉRDIDA O DETERIORO U OBSOLESCENCIA	0.00
DISMINUCIÓN DEL EXCESO DE PROVISIONES	0.00
OTROS INGRESOS Y BENEFICIOS VARIOS	0.00
TOTAL DE INGRESOS Y OTROS BENEFICIOS	113,101,469.17
GASTOS Y OTRAS PÉRDIDAS	
GASTOS DE FUNCIONAMIENTO	72,032,582.46
SERVICIOS PERSONALES	56,926,193.78
MATERIALES Y SUMINISTROS	4,046,257.04
SERVICIOS GENERALES	11,060,131.64
AYUDAS DIVERSAS	0.00
ADEFAS	0.00
TRANSFERENCIAS, ASIGNACIONES, SUBSIDIOS Y OTRAS AYUDAS	16,948,271.71
TRANSFERENCIAS INTERNAS Y ASIGNACIONES AL SECTOR PÚBLICO	0.00
TRANSFERENCIAS AL RESTO DEL SECTOR PÚBLICO	9,716,845.10
SUBSIDIOS Y SUBVENCIÓNES	0.00
AYUDAS SOCIALES	509,594.00
PENSIONES Y JUBILACIONES	6,721,832.61
TRANSFERENCIAS A FIDEICOMISOS, MANDATOS Y CONTRATOS ANALOGOS.	0.00
TRANSFERENCIAS A LA SEGURIDAD SOCIAL	0.00
DONATIVOS	0.00
TRANSFERENCIAS AL EXTERIOR	0.00
PARTICIPACIONES Y APORTACIONES	0.00
PARTICIPACIONES	0.00
APORTACIONES	0.00


"BAJO PROTESTA DE DECIR VERDAD DECLARAMOS QUE LOS ESTADOS FINANCIEROS Y SUS NOTAS, SON RAZONABLEMENTE CORRECTOS Y SON RESPONSABILIDAD DEL EMISOR"



MUNICIPIO DE COQUIMATLAN, COL.
 Sistema Integral de Contabilidad Gubernamental
ESTADO DE ACTIVIDADES
 DEL 1 DE ENERO AL 31 DE DICIEMBRE DE 2020

Descripción de la Cuenta	Importe
<i>CONVENIOS</i>	0.00
INTERESES, COMISIONES Y OTROS GASTOS DE LA DEUDA PÚBLICA	564,938.54
<i>INTERESES DE LA DEUDA PUBLICA</i>	564,938.54
<i>COMISIONES DE LA DEUDA PUBLICA</i>	0.00
<i>GASTOS DE LA DEUDA PUBLICA</i>	0.00
<i>COSTO POR CEBERTURAS</i>	0.00
<i>APOYOS FINANCIEROS</i>	0.00
OTROS GASTOS Y PÉRDIDAS EXTRAORDINARIAS	0.00
<i>ESTIMACIONES, DEPRECIACIONES, DETERIOROS, OBSOLESCENCIA Y AMORTIZACIONES</i>	0.00
<i>PROVISIONES</i>	0.00
<i>DISMINUCION DE INVENTARIOS</i>	0.00
<i>AUMENTO POR INSUFICIENCIA DE ESTIMACIONES POR PÉRDIDA O DETERIORO U OBSOLESCENCIA</i>	0.00
<i>AUMENTO POR INSUFICIENCIA DE PROVISIONES</i>	0.00
<i>OTROS GASTOS</i>	0.00
INVERSION PUBLICA	0.00
<i>INVERSION PUBLICA NO CAPITALIZABLE</i>	0.00
TOTAL DE GASTOS Y OTRAS PÉRDIDAS	89,545,792.71


RESULTADOS DEL EJERCICIO (AHORRO/DESAHORRO) 23,555,676.46




DR. JOSÉ GUADALUPE BENAVIDES FLORIAN
 PRESIDENTE MUNICIPAL
 H. AYUNTAMIENTO CONSTITUCIONAL
 DE COQUIMATLÁN, COL.
 2018-2021
 PRESIDENCIA

TESORERA MUNICIPAL

C.P. MA GUADALUPE ABAME GUTIERREZ



H. AYUNTAMIENTO CONSTITUCIONAL
 DE COQUIMATLÁN, COL.
 2018-2021
 TESORERÍA



LIC. OCTAVIO TINTOS TRUJILLO
 OFICIAL MAYOR MUNICIPAL
 H. AYUNTAMIENTO CONSTITUCIONAL
 DE COQUIMATLÁN, COL.
 2018-2021
 OFICIALÍA MAYOR

"BAJO PROTESTA DE DECIR VERDAD DECLARAMOS QUE LOS ESTADOS FINANCIEROS Y SUS NOTAS, SON RAZONABLEMENTE CORRECTOS Y SON REponsabilidad DEL EMISOR"

Fecha: 11/01/2021 12:49:32 p. m.



MUNICIPIO DE COQUIMATLAN, COL.
Sistema Integral de Contabilidad Gubernamental
ESTADO DE ACTIVIDADES
DEL 1 DE DICIEMBRE AL 31 DE DICIEMBRE DE 2020

	2020	2019
INGRESOS Y OTROS BENEFICIOS		
INGRESOS DE GESTIÓN	3,447,994.15	927,949.65
<i>IMPUESTOS</i>	441,937.79	217,442.63
<i>CUOTAS Y APORTACIONES DE SEGURIDAD SOCIAL</i>	0.00	0.00
<i>CONTRIBUCIONES DE MEJORAS</i>	0.00	0.00
<i>DERECHOS</i>	1,072,794.53	391,083.22
<i>PRODUCTOS</i>	26,960.63	24,545.13
<i>APROVECHAMIENTOS</i>	1,906,301.20	294,878.67
<i>INGRESOS POR VENTA DE BIENES Y PRESTACIÓN DE SERVICIOS</i>	0.00	0.00
<i>CONTRIBUCIONES NO COMPRENDIDAS EN LAS FRACCIONES DE LA LEY DE INGRESOS CAUSADAS EN EJERCICIOS FISCALES ANTERIORES PENDIENTES DE LIQUIDACIÓN O PAGO</i>	0.00	0.00
PARTICIPACIONES, APORTACIONES, CONVENIOS, INCENTIVOS DERIVADOS DE LA COLABORACIÓN FISCAL, FONDOS DISTINTOS DE APORTACIONES, TRANSFERENCIAS, ASIGNACIONES, SUBSIDIOS Y SUBVENCIONES, Y PENSIONES Y JUBILACIONES	7,301,033.15	9,083,374.07
<i>PARTICIPACIONES, APORTACIONES, CONVENIOS, INCENTIVOS DERIVADOS DE LA COLABORACIÓN FISCAL Y FONDOS DISTINTOS DE APORTACIONES</i>	7,301,033.15	9,083,374.07
<i>TRANSFERENCIAS, ASIGNACIONES, SUBSIDIOS Y SUBVENCIONES, Y PENSIONES Y JUBILACIONES</i>	0.00	0.00
OTROS INGRESOS Y BENEFICIOS	0.00	0.00
<i>INGRESOS FINANCIEROS</i>	0.00	0.00
<i>INCREMENTO POR VARIACIÓN DE INVENTARIOS</i>	0.00	0.00
<i>DISMINUCIÓN DEL EXCESO DE ESTIMACIONES POR PÉRDIDA O DETERIORO U OBSOLESCENCIA</i>	0.00	0.00
<i>DISMINUCIÓN DEL EXCESO DE PROVISIONES</i>	0.00	0.00
<i>INGRESOS EXTRAORDINARIOS</i>	0.00	0.00
<i>OTROS INGRESOS Y BENEFICIOS VARIOS</i>	0.00	0.00
TOTAL DE INGRESOS Y OTROS BENEFICIOS	10,749,027.30	10,011,323.72
GASTOS Y OTRAS PÉRDIDAS		
GASTOS DE FUNCIONAMIENTO	16,472,365.34	13,627,415.01
<i>SERVICIOS PERSONALES</i>	12,304,259.60	11,549,895.85
<i>MATERIALES Y SUMINISTROS</i>	373,737.18	412,892.61
<i>SERVICIOS GENERALES</i>	3,794,368.56	1,664,626.55
<i>AYUDAS DIVERSAS</i>	0.00	0.00
<i>ADEFAS</i>	0.00	0.00
TRANSFERENCIAS, ASIGNACIONES, SUBSIDIOS Y OTRAS AYUDAS	4,373,564.58	2,531,000.00
<i>TRANSFERENCIAS INTERNAS Y ASIGNACIONES AL SECTOR PÚBLICO</i>	0.00	0.00
<i>TRANSFERENCIAS AL RESTO DEL SECTOR PÚBLICO</i>	3,550,179.10	2,500,000.00
<i>SUBSIDIOS Y SUBVENCIONES</i>	0.00	0.00
<i>AYUDAS SOCIALES</i>	47,769.00	31,000.00
<i>PENSIONES Y JUBILACIONES</i>	775,616.48	0.00
<i>TRANSFERENCIAS A FIDEICOMISOS, MANDATOS Y CONTRATOS ANALOGOS.</i>	0.00	0.00
<i>TRANSFERENCIAS A LA SEGURIDAD SOCIAL</i>	0.00	0.00
<i>DONATIVOS</i>	0.00	0.00

"BAJO PROTESTA DE DECIR VERDAD DECLARAMOS QUE LOS ESTADOS FINANCIEROS Y SUS NOTAS, SON RAZONABLEMENTE CORRECTOS Y SON REPOSABILIDAD DEL EMISOR"



MUNICIPIO DE COQUIMATLAN, COL.
Sistema Integral de Contabilidad Gubernamental
ESTADO DE ACTIVIDADES
DEL 1 DE DICIEMBRE AL 31 DE DICIEMBRE DE 2020

	2020	2019
<i>TRANSFERENCIAS AL EXTERIOR</i>	0.00	0.00
PARTICIPACIONES Y APORTACIONES	0.00	0.00
<i>PARTICIPACIONES</i>	0.00	0.00
<i>APORTACIONES</i>	0.00	0.00
<i>CONVENIOS</i>	0.00	0.00
INTERESES, COMISIONES Y OTROS GASTOS DE LA DEUDA PÚBLICA	37,014.75	60,164.37
<i>INTERESES DE LA DEUDA PUBLICA</i>	37,014.75	60,164.37
<i>COMISIONES DE LA DEUDA PUBLICA</i>	0.00	0.00
<i>GASTOS DE LA DEUDA PUBLICA</i>	0.00	0.00
<i>COSTO POR CEBERTURAS</i>	0.00	0.00
<i>APOYOS FINANCIEROS</i>	0.00	0.00
OTROS GASTOS Y PÉRDIDAS EXTRAORDINARIAS	0.00	0.00
<i>ESTIMACIONES, DEPRECIACIONES, DETERIOROS, OBSOLESCENCIA Y AMORTIZACIONES</i>	0.00	0.00
<i>PROVISIONES</i>	0.00	0.00
<i>DISMINUCION DE INVENTARIOS</i>	0.00	0.00
<i>AUMENTO POR INSUFICIENCIA DE ESTIMACIONES POR PÉRDIDA O DETERIORO U OBSOLESCENCIA</i>	0.00	0.00
<i>AUMENTO POR INSUFICIENCIA DE PROVISIONES</i>	0.00	0.00
<i>OTROS GASTOS</i>	0.00	0.00
INVERSION PUBLICA	0.00	0.00
<i>INVERSION PUBLICA NO CAPITALIZABLE</i>	0.00	0.00
TOTAL DE GASTOS Y OTRAS PÉRDIDAS	20,882,944.67	16,218,579.38
RESULTADOS DEL EJERCICIO (AHORRO/DESAHORRO)	-10,133,917.37	-6,207,255.66

 DR. JOSÉ GUADALUPE BENAVIDES FLORIAN AYUNTAMIENTO CONSTITUCIONAL DE COQUIMATLÁN, COL. 2018-2021 PRESIDENCIA	TESORERA MUNICIPAL C.P. MA GUADALUPE ADAME GUTIERREZ H. AYUNTAMIENTO CONSTITUCIONAL DE COQUIMATLÁN, COL. 2018-2021 TESORERÍA	 LIC. OCTAVIO TINTOS TRUJILLO AYUNTAMIENTO CONSTITUCIONAL DE COQUIMATLÁN, COL. 2018-2021 OFICIALÍA MAYOR
--	--	--

"BAJO PROTESTA DE DECIR VERDAD DECLARAMOS QUE LOS ESTADOS FINANCIEROS Y SUS NOTAS, SON RAZONABLEMENTE CORRECTOS Y SON REponsABILIDAD DEL EMISOR"



MUNICIPIO DE COQUIMATLAN, COL.
Sistema Integral de Contabilidad Gubernamental
ESTADO DE ACTIVIDADES
DEL 1 DE ENERO AL 31 DE DICIEMBRE DE 2020

	2020	2019
INGRESOS Y OTROS BENEFICIOS		
INGRESOS DE GESTIÓN	16,803,074.99	18,862,737.57
<i>IMPUESTOS</i>	6,124,826.54	6,208,863.37
<i>CUOTAS Y APORTACIONES DE SEGURIDAD SOCIAL</i>	0.00	0.00
<i>CONTRIBUCIONES DE MEJORAS</i>	0.00	0.00
<i>DERECHOS</i>	5,173,989.90	5,361,524.83
<i>PRODUCTOS</i>	229,347.97	299,945.89
<i>APROVECHAMIENTOS</i>	5,274,910.58	6,992,403.48
<i>INGRESOS POR VENTA DE BIENES Y PRESTACIÓN DE SERVICIOS</i>	0.00	0.00
<i>CONTRIBUCIONES NO COMPRENDIDAS EN LAS FRACCIONES DE LA LEY DE INGRESOS CAUSADAS EN EJERCICIOS FISCALES ANTERIORES PENDIENTES DE LIQUIDACIÓN O PAGO</i>	0.00	0.00
PARTICIPACIONES, APORTACIONES, CONVENIOS, INCENTIVOS DERIVADOS DE LA COLABORACIÓN FISCAL, FONDOS DISTINTOS DE APORTACIONES, TRANSFERENCIAS, ASIGNACIONES, SUBSIDIOS Y SUBVENCIONES, Y PENSIONES Y JUBILACIONES	96,298,394.18	94,039,446.73
<i>PARTICIPACIONES, APORTACIONES, CONVENIOS, INCENTIVOS DERIVADOS DE LA COLABORACIÓN FISCAL Y FONDOS DISTINTOS DE APORTACIONES</i>	96,298,394.18	94,039,446.73
<i>TRANSFERENCIAS, ASIGNACIONES, SUBSIDIOS Y SUBVENCIONES, Y PENSIONES Y JUBILACIONES</i>	0.00	0.00
OTROS INGRESOS Y BENEFICIOS	0.00	0.00
<i>INGRESOS FINANCIEROS</i>	0.00	0.00
<i>INCREMENTO POR VARIACIÓN DE INVENTARIOS</i>	0.00	0.00
<i>DISMINUCIÓN DEL EXCESO DE ESTIMACIONES POR PÉRDIDA O DETERIORO U OBSOLESCENCIA</i>	0.00	0.00
<i>DISMINUCIÓN DEL EXCESO DE PROVISIONES</i>	0.00	0.00
<i>INGRESOS EXTRAORDINARIOS</i>	0.00	0.00
<i>OTROS INGRESOS Y BENEFICIOS VARIOS</i>	0.00	0.00
TOTAL DE INGRESOS Y OTROS BENEFICIOS	113,101,469.17	112,902,184.30
GASTOS Y OTRAS PÉRDIDAS		
GASTOS DE FUNCIONAMIENTO	72,032,582.46	74,903,703.71
<i>SERVICIOS PERSONALES</i>	56,926,193.78	58,594,500.75
<i>MATERIALES Y SUMINISTROS</i>	4,046,257.04	4,107,510.20
<i>SERVICIOS GENERALES</i>	11,060,131.64	12,201,692.76
<i>AYUDAS DIVERSAS</i>	0.00	0.00
<i>ADEFAS</i>	0.00	0.00
TRANSFERENCIAS, ASIGNACIONES, SUBSIDIOS Y OTRAS AYUDAS	16,948,271.71	8,637,569.31
<i>TRANSFERENCIAS INTERNAS Y ASIGNACIONES AL SECTOR PÚBLICO</i>	0.00	0.00
<i>TRANSFERENCIAS AL RESTO DEL SECTOR PÚBLICO</i>	9,716,845.10	8,199,357.83
<i>SUBSIDIOS Y SUBVENCIONES</i>	0.00	0.00
<i>AYUDAS SOCIALES</i>	509,594.00	438,211.48
<i>PENSIONES Y JUBILACIONES</i>	6,721,832.61	0.00
<i>TRANSFERENCIAS A FIDEICOMISOS, MANDATOS Y CONTRATOS ANALOGOS.</i>	0.00	0.00
<i>TRANSFERENCIAS A LA SEGURIDAD SOCIAL</i>	0.00	0.00
<i>DONATIVOS</i>	0.00	0.00

"BAJO PROTESTA DE DECIR VERDAD DECLARAMOS QUE LOS ESTADOS FINANCIEROS Y SUS NOTAS, SON RAZONABLEMENTE CORRECTOS Y SON RESPONSABILIDAD DEL EMISOR"

Fecha: 11/01/2021 12:49:43 p. m.



MUNICIPIO DE COQUIMATLAN, COL.
 Sistema Integral de Contabilidad Gubernamental
ESTADO DE ACTIVIDADES
DEL 1 DE ENERO AL 31 DE DICIEMBRE DE 2020

	2020	2019
<i>TRANSFERENCIAS AL EXTERIOR</i>	0.00	0.00
PARTICIPACIONES Y APORTACIONES	0.00	0.00
<i>PARTICIPACIONES</i>	0.00	0.00
<i>APORTACIONES</i>	0.00	0.00
<i>CONVENIOS</i>	0.00	0.00
INTERESES, COMISIONES Y OTROS GASTOS DE LA DEUDA PÚBLICA	564,938.54	793,109.51
<i>INTERESES DE LA DEUDA PUBLICA</i>	564,938.54	793,109.51
<i>COMISIONES DE LA DEUDA PUBLICA</i>	0.00	0.00
<i>GASTOS DE LA DEUDA PUBLICA</i>	0.00	0.00
<i>COSTO POR CEBERTURAS</i>	0.00	0.00
<i>APOYOS FINANCIEROS</i>	0.00	0.00
OTROS GASTOS Y PÉRDIDAS EXTRAORDINARIAS	0.00	0.00
<i>ESTIMACIONES, DEPRECIACIONES, DETERIOROS, OBSOLESCENCIA Y AMORTIZACIONES</i>	0.00	0.00
<i>PROVISIONES</i>	0.00	0.00
<i>DISMINUCION DE INVENTARIOS</i>	0.00	0.00
<i>AUMENTO POR INSUFICIENCIA DE ESTIMACIONES POR PÉRDIDA O DETERIORO U OBSOLESCENCIA</i>	0.00	0.00
<i>AUMENTO POR INSUFICIENCIA DE PROVISIONES</i>	0.00	0.00
<i>OTROS GASTOS</i>	0.00	0.00
INVERSION PUBLICA	0.00	0.00
<i>INVERSION PUBLICA NO CAPITALIZABLE</i>	0.00	0.00
TOTAL DE GASTOS Y OTRAS PÉRDIDAS	89,545,792.71	84,334,382.53
RESULTADOS DEL EJERCICIO (AHORRO/DESAHORRO)	23,555,676.46	28,567,801.77

TESORERA MUNICIPAL
C.P. MA GUADALUPE ADAME GUTIERREZ

PRESIDENTE MUNICIPAL
DR. JOSE GUADALUPE BENAVIDES FLORIAN

OFICIAL MAYOR MUNICIPAL
LIC. OCTAVIO TINTOS TRUJILLO

AYUNTAMIENTO CONSTITUCIONAL DE COQUIMATLÁN, COL. 2018-2021
 PRESIDENCIA

H. AYUNTAMIENTO CONSTITUCIONAL DE COQUIMATLÁN, COL. 2018-2021
 TESORERIA

H. AYUNTAMIENTO CONSTITUCIONAL DE COQUIMATLÁN, COL. 2018-2021
 OFICIALÍA MAYOR

"BAJO PROTESTA DE DECIR VERDAD DECLARAMOS QUE LOS ESTADOS FINANCIEROS Y SUS NOTAS, SON RAZONABLEMENTE CORRECTOS Y SON REPOSABILIDAD DEL EMISOR"



H. Ayuntamiento de Coquimatlán
Administración 2018-2021



COQUIMATLÁN

H. Ayuntamiento 2018-2021

	Estado De Situación Financiera



MUNICIPIO DE COQUIMATLAN, COL.
Sistema Integral de Contabilidad Gubernamental
ESTADO DE SITUACION FINANCIERA
AL 31 DE ENERO DE 2020

Descripción de la Cuenta	Importe
ACTIVO	
ACTIVO CIRCULANTE	
<i>EFFECTIVO Y EQUIVALENTES</i>	
BANCOS/TESORERIA	14,108,849.85
DEPOSITOS DE FONDOS DE TERCEROS EN GARANTÍA Y/O ADMINISTRACIÓN	11,990.50
<i>DERECHOS A RECIBIR EFFECTIVO O EQUIVALENTES</i>	
CUENTAS POR COBRAR A CORTO PLAZO	1,813,540.10
DEUDORES DIVERSOS POR COBRAR A CORTO PLAZO	985,852.29
DEUDORES POR ANTICIPOS DE TESORERIA A CORTO PLAZO	35,762.12
PRESTAMOS OTORGADOS A CORTO PLAZO	17,063,815.50
<i>DERECHOS A RECIBIR BIENES O SERVICIOS</i>	
ANTICIPO A PROVEEDORES POR ADQUISICIÓN DE BIENES Y PRESTACIÓN DE SERVICIOS A CORTO PLAZO	1,598,685.76
ANTICIPO A CONTRATISTAS POR OBRAS PÚBLICAS A CORTO PLAZO	541,702.13
TOTAL DE ACTIVOS CIRCULANTES	36,160,198.25
ACTIVO NO CIRCULANTE	
<i>BIENES INMUEBLES, INFRAESTRUCTURA Y CONSTRUCCIONES EN PROCESO</i>	
VIVIENDAS	6,474,064.26
EDIFICIOS NO HABITACIONALES	4,386,372.60
CONSTRUCCIONES EN PROCESO EN BIENES DE DOMINIO PÚBLICO	107,903,413.77
CONSTRUCCIONES EN PROCESO EN BIENES PROPIOS	14,190,162.21
<i>BIENES MUEBLES</i>	
MOBILIARIO Y EQUIPO DE ADMINISTRACIÓN	11,955,491.44
MOBILIARIO Y EQUIPO EDUCACIONAL Y RECREATIVO	963,788.00
EQUIPO DE DEFENSA Y SEGURIDAD	1,155,015.46
<i>ACTIVOS DIFERIDOS</i>	
ESTUDIOS, FORMULACIÓN Y EVALUACIÓN DE PROYECTOS	699,254.88
TOTAL DE ACTIVOS NO CIRCULANTES	147,727,562.62
TOTAL DEL ACTIVO	183,887,760.87
PASIVO	
PASIVO CIRCULANTE	
<i>CUENTAS POR PAGAR A CORTO PLAZO</i>	
SERVICIOS PERSONALES POR PAGAR A CORTO PLAZO	5,412,476.66
PROVEEDORES POR PAGAR A CORTO PLAZO	650,429.74
CONTRATISTAS POR OBRAS PÚBLICAS POR PAGAR A CORTO PLAZO	3,739,178.98
TRANSFERENCIAS OTORGADAS POR PAGAR A CORTO PLAZO	297,604.14
RETENCIONES Y CONTRIBUCIONES POR PAGAR A CORTO PLAZO	23,137,874.45
DEVOLUCIONES DE LA LEY DE INGRESO POR PAGAR A CORTO PLAZO	-1,038.86
OTRAS CUENTAS POR PAGAR A CORTO PLAZO	9,321,617.35
<i>DOCUMENTOS POR PAGAR A CORTO PLAZO</i>	
OTROS DOCUMENTOS POR PAGAR A CORTO PLAZO	74,274.31
<i>PORCIÓN A CORTO PLAZO DE LA DEUDA PÚBLICA A LARGO PLAZO</i>	
PORCIÓN A CORTO PLAZO DE LA DEUDA PÚBLICA INTERNA	13,004,434.23
<i>FONDOS Y BIENES DE TERCEROS EN GARANTÍA Y/O ADMINISTRACIÓN A CORTO PLAZO</i>	
FONDOS EN GARANTÍA A CORTO PLAZO	67,319.34
<i>OTROS PASIVOS A CORTO PLAZO</i>	
INGRESOS POR CLASIFICAR	97,085.12

"BAJO PROTESTA DE DECIR VERDAD DECLARAMOS QUE LOS ESTADOS FINANCIEROS Y SUS NOTAS, SON RAZONABLEMENTE CORRECTOS Y SON REPOSABILIDAD DEL EMISOR"



MUNICIPIO DE COQUIMATLAN, COL.
Sistema Integral de Contabilidad Gubernamental
ESTADO DE SITUACION FINANCIERA
AL 31 DE ENERO DE 2020

Descripción de la Cuenta	Importe
TOTAL DE PASIVOS CIRCULANTES	55,801,255.46
PASIVO NO CIRCULANTE	
<i>DEUDA PÚBLICA A LARGO PLAZO</i>	
PRÉSTAMOS DE LA DEUDA INTERNA POR PAGAR A LARGO PLAZO	6,866,097.19
TOTAL DE PASIVOS NO CIRCULANTES	6,866,097.19
TOTAL DEL PASIVO	62,667,352.65
HACIENDA PUBLICA/ PATRIMONIO	
HACIENDA PUBLICA/ PATRIMONIO GENERADO	121,220,408.22
<i>RESULTADOS DEL EJERCICIO (AHORRO/DESAHORRO)</i>	971,594.92
<i>RESULTADOS DE EJERCICIOS ANTERIORES</i>	107,974,308.79
<i>RESERVAS</i>	12,274,504.51
TOTAL HACIENDA PUBLICA/ PATRIMONIO	121,220,408.22
TOTAL DEL PASIVO Y HACIENDA PUBLICA/ PATRIMONIO	183,887,760.87

TESORERA MUNICIPAL

C.P. MA GUADALUPE ADAME GUTIERREZ

PRESIDENTE MUNICIPAL

DR. JOSE GUADALUPE BENAVIDÉS FLORIAN

OFICIAL MAYOR MUNICIPAL

LIC. OCTAVIO TINTOS TRUJILLO

H. AYUNTAMIENTO CONSTITUCIONAL DE COQUIMATLÁN, COL. 2018-2021
PRESIDENCIA

H. AYUNTAMIENTO CONSTITUCIONAL DE COQUIMATLÁN, COL. 2018-2021
TESORERÍA

H. AYUNTAMIENTO CONSTITUCIONAL DE COQUIMATLÁN, COL. 2018-2021
OFICIALÍA MAYOR

"BAJO PROTESTA DE DECIR VERDAD DECLARAMOS QUE LOS ESTADOS FINANCIEROS Y SUS NOTAS, SON RAZONABLEMENTE CORRECTOS Y SON REponsABILIDAD DEL EMISOR"

Fecha: 11/01/2021 12:55:32 p. m.



MUNICIPIO DE COQUIMATLAN, COL.
Sistema Integral de Contabilidad Gubernamental
ESTADO DE SITUACION FINANCIERA
AL 31 DE ENERO DE 2020

	2020	2019
ACTIVO		
ACTIVO CIRCULANTE		
EFFECTIVO Y EQUIVALENTES	14,120,840.35	4,189,175.30
DERECHOS A RECIBIR EFECTIVO O EQUIVALENTES	19,898,970.01	17,421,189.25
DERECHOS A RECIBIR BIENES O SERVICIOS	2,140,387.89	2,304,547.89
INVENTARIOS	0.00	0.00
ALMACÉN	0.00	0.00
ESTIMACIÓN POR PÉRDIDAS O DETERIORO DE ACTIVOS CIRCULANTES	0.00	0.00
OTROS ACTIVOS CIRCULANTES	0.00	0.00
TOTAL DE ACTIVOS CIRCULANTES	36,160,198.25	23,914,912.44
ACTIVO NO CIRCULANTE		
INVERSIONES FINANCIERAS A LARGO PLAZO	0.00	0.00
DERECHOS A RECIBIR EFECTIVO O EQUIVALENTES A LARGO PLAZO	0.00	0.00
BIENES INMUEBLES, INFRAESTRUCTURA Y CONSTRUCCIONES EN PROCESO	132,954,012.84	116,902,953.29
BIENES MUEBLES	14,074,294.90	13,734,218.91
ACTIVOS INTANGIBLES	0.00	0.00
DEPRECIACIONES, DETERIORO Y AMORTIZACIONES ACUMULADAS DE BIENES	0.00	0.00
ACTIVOS DIFERIDOS	699,254.88	699,254.88
ESTIMACIÓN POR PÉRDIDAS O DETERIORO DE ACTIVOS NO CIRCULANTES	0.00	0.00
OTROS ACTIVOS NO CIRCULANTES	0.00	0.00
TOTAL DE ACTIVOS NO CIRCULANTES	147,727,562.62	131,336,427.08
TOTAL DEL ACTIVO	183,887,760.87	155,251,339.52
PASIVO		
PASIVO CIRCULANTE		
CUENTAS POR PAGAR A CORTO PLAZO	42,558,142.46	40,955,348.56
DOCUMENTOS POR PAGAR A CORTO PLAZO	74,274.31	74,274.31
PORCIÓN A CORTO PLAZO DE LA DEUDA PÚBLICA A LARGO PLAZO	13,004,434.23	18,920,422.62
TÍTULOS Y VALORES A CORTO PLAZO	0.00	0.00
PASIVOS DIFERIDOS A CORTO PLAZO	0.00	0.00
FONDOS Y BIENES DE TERCEROS EN GARANTÍA Y/O ADMINISTRACIÓN A CORTO PLAZO	67,319.34	67,319.34
PROVISIONES A CORTO PLAZO	0.00	0.00
OTROS PASIVOS A CORTO PLAZO	97,085.12	97,085.12
TOTAL DE PASIVOS CIRCULANTES	55,801,255.46	60,114,449.95
PASIVO NO CIRCULANTE		
CUENTAS POR PAGAR A LARGO PLAZO	0.00	0.00
DOCUMENTOS POR PAGAR A LARGO PLAZO	0.00	0.00
DEUDA PÚBLICA A LARGO PLAZO	6,866,097.19	0.00
PASIVOS DIFERIDOS A LARGO PLAZO	0.00	0.00
FONDOS Y BIENES DE TERCEROS EN GARANTÍA Y/O ADMINISTRACIÓN A LARGO PLAZO	0.00	0.00
PROVISIONES A LARGO PLAZO	0.00	0.00
TOTAL DE PASIVOS NO CIRCULANTES	6,866,097.19	0.00
TOTAL DEL PASIVO	62,667,352.65	60,114,449.95

"BAJO PROTESTA DE DECIR VERDAD DECLARAMOS QUE LOS ESTADOS FINANCIEROS Y SUS NOTAS, SON RAZONABLEMENTE CORRECTOS Y SON REponsABILIDAD DEL EMISOR"

Fecha: 11/01/2021 12:55:48 p. m.



MUNICIPIO DE COQUIMATLAN, COL.
 Sistema Integral de Contabilidad Gubernamental
ESTADO DE SITUACION FINANCIERA
AL 31 DE ENERO DE 2020

	2020	2019
HACIENDA PUBLICA/ PATRIMONIO		
HACIENDA PUBLICA/ PATRIMONIO CONTRIBUIDO	0.00	0.00
APORTACIONES	0.00	0.00
DONACIONES DE CAPITAL	0.00	0.00
ACTUALIZACIÓN DE LA HACIENDA PÚBLICA/ PATRIMONIO	0.00	0.00
HACIENDA PUBLICA/ PATRIMONIO GENERADO	121,220,408.22	95,136,889.57
RESULTADOS DEL EJERCICIO (AHORRO/DESAHORRO)	971,594.92	3,567,810.82
RESULTADOS DE EJERCICIOS ANTERIORES	107,974,308.79	79,294,574.24
REVALÚOS	0.00	0.00
RESERVAS	12,274,504.51	12,274,504.51
RECTIFICACIONES DE RESULTADOS DE EJERCICIOS ANTERIORES	0.00	0.00
EXCESO O INSUFICIENCIA EN LA ACTUALIZACION DE LA HACIENDA PUBLICA/ PATRIMONIO	0.00	0.00
RESULTADO POR POSICIÓN MONETARIA	0.00	0.00
RESULTADO POR TENENCIA DE ACTIVOS NO MONETARIOS	0.00	0.00
TOTAL HACIENDA PUBLICA/ PATRIMONIO	121,220,408.22	95,136,889.57
TOTAL DEL PASIVO Y HACIENDA PUBLICA/ PATRIMONIO	183,887,760.87	155,251,339.52

TESORERA MUNICIPAL

C.P. MA GUADALUPE ADAME GUTIERREZ

PRESIDENTE MUNICIPAL

DR. JOSE GUADALUPE BENAVIDES FLORIAN

OFICIAL MAYOR MUNICIPAL

LIC. OCTAVIO TINTOS TRUJILLO

AYUNTAMIENTO CONSTITUCIONAL
 DE COQUIMATLAN, COL.
 2018-2021
 PRESIDENCIA

H. AYUNTAMIENTO CONSTITUCIONAL
 DE COQUIMATLAN, COL.
 2018-2021
 TESORERIA

H. AYUNTAMIENTO CONSTITUCIONAL
 DE COQUIMATLAN, COL.
 2018-2021
 OFICIALIA MAYOR



	Estado de Cambios de Situación Financiera



MUNICIPIO DE COQUIMATLAN, COL.
Sistema Integral de Contabilidad Gubernamental
ESTADO DE CAMBIOS EN LA SITUACION FINANCIERA
1 DE ENERO AL 31 DE DICIEMBRE DE 2020

Descripción de la Cuenta	Origen	Aplicación
ACTIVO	1,751,200.83	21,432,929.91
ACTIVO CIRCULANTE	1,751,200.83	4,553,411.52
<i>EFFECTIVO Y EQUIVALENTES</i>		
EFECTIVO	0.00	0.00
BANCOS/TESORERIA	0.00	3,553,411.52
DEPOSITOS DE FONDOS DE TERCEROS EN GARANTÍA Y/O ADMINISTRACIÓN	0.00	0.00
<i>DERECHOS A RECIBIR EFECTIVO O EQUIVALENTES</i>		
CUENTAS POR COBRAR A CORTO PLAZO	619,974.26	0.00
DEUDORES DIVERSOS POR COBRAR A CORTO PLAZO	133,906.72	0.00
INGRESOS POR RECUPERAR A CORTO PLAZO	0.00	1,000,000.00
DEUDORES POR ANTICIPOS DE TESORERIA A CORTO PLAZO	6,001.27	0.00
PRESTAMOS OTORGADOS A CORTO PLAZO	991,318.58	0.00
<i>DERECHOS A RECIBIR BIENES O SERVICIOS</i>		
ANTICIPO A PROVEEDORES POR ADQUISICIÓN DE BIENES Y PRESTACIÓN DE SERVICIOS A CORTO PLAZO	0.00	0.00
ANTICIPO A CONTRATISTAS POR OBRAS PÚBLICAS A CORTO PLAZO	0.00	0.00
ACTIVO NO CIRCULANTE	0.00	16,879,518.39
<i>BIENES INMUEBLES, INFRAESTRUCTURA Y CONSTRUCCIONES EN PROCESO</i>		
EDIFICIOS NO HABITACIONALES	0.00	4,919,285.63
CONSTRUCCIONES EN PROCESO EN BIENES DE DOMINIO PÚBLICO	0.00	11,202,512.35
<i>BIENES MUEBLES</i>		
MOBILIARIO Y EQUIPO DE ADMINISTRACIÓN	0.00	620,910.41
EQUIPO DE DEFENSA Y SEGURIDAD	0.00	136,810.00
PASIVO	6,252,412.05	8,896,780.96
PASIVO CIRCULANTE	5,381,411.57	8,896,780.96
<i>CUENTAS POR PAGAR A CORTO PLAZO</i>		
SERVICIOS PERSONALES POR PAGAR A CORTO PLAZO	3,691,255.18	0.00
PROVEEDORES POR PAGAR A CORTO PLAZO	0.00	472,636.61
CONTRATISTAS POR OBRAS PÚBLICAS POR PAGAR A CORTO PLAZO	1,401,641.67	0.00
TRANSFERENCIAS OTORGADAS POR PAGAR A CORTO PLAZO	8,400.03	0.00
RETENCIONES Y CONTRIBUCIONES POR PAGAR A CORTO PLAZO	280,114.69	0.00
OTRAS CUENTAS POR PAGAR A CORTO PLAZO	0.00	2,778,488.79
<i>DOCUMENTOS POR PAGAR A CORTO PLAZO</i>		
OTROS DOCUMENTOS POR PAGAR A CORTO PLAZO	0.00	0.00
<i>PORCIÓN A CORTO PLAZO DE LA DEUDA PÚBLICA A LARGO PLAZO</i>		
PORCIÓN A CORTO PLAZO DE LA DEUDA PÚBLICA INTERNA	0.00	5,645,655.56
PASIVO NO CIRCULANTE	871,000.48	0.00
<i>DEUDA PÚBLICA A LARGO PLAZO</i>		
PRÉSTAMOS DE LA DEUDA INTERNA POR PAGAR A LARGO PLAZO	871,000.48	0.00
HACIENDA PUBLICA/ PATRIMONIO	23,555,676.46	1,229,578.47
HACIENDA PUBLICA/ PATRIMONIO GENERADO	23,555,676.46	1,229,578.47

"BAJO PROTESTA DE DECIR VERDAD DECLARAMOS QUE LOS ESTADOS FINANCIEROS Y SUS NOTAS, SON RAZONABLEMENTE CORRECTOS Y SON REPOSABILIDAD DEL EMISOR"

Fecha: 11/01/2021 12:57:30 p. m.



MUNICIPIO DE COQUIMATLAN, COL.
Sistema Integral de Contabilidad Gubernamental
ESTADO DE CAMBIOS EN LA SITUACION FINANCIERA
1 DE ENERO AL 31 DE DICIEMBRE DE 2020

Descripción de la Cuenta	Origen	Aplicación
<i>RESULTADOS DEL EJERCICIO (AHORRO/DESAHORRO)</i>	23,555,676.46	0.00
<i>RESULTADOS DE EJERCICIOS ANTERIORES</i>	0.00	1,229,578.47



MUNICIPIO DE COQUIMATLAN, COL.
Sistema Integral de Contabilidad Gubernamental
ESTADO DE CAMBIOS EN LA SITUACION FINANCIERA
1 DE ENERO AL 31 DE DICIEMBRE DE 2020

	Origen	Aplicación
ACTIVO	751,200.83	20,432,929.91
ACTIVO CIRCULANTE	751,200.83	3,553,411.52
EFFECTIVO Y EQUIVALENTES	0.00	3,553,411.52
DERECHOS A RECIBIR EFECTIVO O EQUIVALENTES	751,200.83	0.00
DERECHOS A RECIBIR BIENES O SERVICIOS	0.00	0.00
INVENTARIOS	0.00	0.00
ALMACÉN	0.00	0.00
ESTIMACIÓN POR PÉRDIDAS O DETERIORO DE ACTIVOS CIRCULANTES	0.00	0.00
OTROS ACTIVOS CIRCULANTES	0.00	0.00
ACTIVO NO CIRCULANTE	0.00	16,879,518.39
INVERSIONES FINANCIERAS A LARGO PLAZO	0.00	0.00
DERECHOS A RECIBIR EFECTIVO O EQUIVALENTES A LARGO PLAZO	0.00	0.00
BIENES INMUEBLES, INFRAESTRUCTURA Y CONSTRUCCIONES EN PROCESO	0.00	16,121,797.98
BIENES MUEBLES	0.00	757,720.41
ACTIVOS INTANGIBLES	0.00	0.00
DEPRECIACIONES, DETERIORO Y AMORTIZACIONES ACUMULADAS DE BIENES	0.00	0.00
ACTIVOS DIFERIDOS	0.00	0.00
ESTIMACIÓN POR PÉRDIDAS O DETERIORO DE ACTIVOS NO CIRCULANTES	0.00	0.00
OTROS ACTIVOS NO CIRCULANTES	0.00	0.00
PASIVO	3,001,286.65	5,645,655.56
PASIVO CIRCULANTE	2,130,286.17	5,645,655.56
CUENTAS POR PAGAR A CORTO PLAZO	2,130,286.17	0.00
DOCUMENTOS POR PAGAR A CORTO PLAZO	0.00	0.00
PORCIÓN A CORTO PLAZO DE LA DEUDA PÚBLICA A LARGO PLAZO	0.00	5,645,655.56
TÍTULOS Y VALORES A CORTO PLAZO	0.00	0.00
PASIVOS DIFERIDOS A CORTO PLAZO	0.00	0.00
FONDOS Y BIENES DE TERCEROS EN GARANTÍA Y/O ADMINISTRACIÓN A CORTO PLAZO	0.00	0.00
PROVISIONES A CORTO PLAZO	0.00	0.00
OTROS PASIVOS A CORTO PLAZO	0.00	0.00
PASIVO NO CIRCULANTE	871,000.48	0.00
CUENTAS POR PAGAR A LARGO PLAZO	0.00	0.00
DOCUMENTOS POR PAGAR A LARGO PLAZO	0.00	0.00
DEUDA PÚBLICA A LARGO PLAZO	871,000.48	0.00
PASIVOS DIFERIDOS A LARGO PLAZO	0.00	0.00
FONDOS Y BIENES DE TERCEROS EN GARANTÍA Y/O ADMINISTRACIÓN A LARGO PLAZO	0.00	0.00
PROVISIONES A LARGO PLAZO	0.00	0.00
HACIENDA PUBLICA/ PATRIMONIO	23,555,676.46	1,229,578.47
HACIENDA PUBLICA/ PATRIMONIO CONTRIBUIDO	0.00	0.00
APORTACIONES	0.00	0.00
DONACIONES DE CAPITAL	0.00	0.00
ACTUALIZACIÓN DE LA HACIENDA PÚBLICA/ PATRIMONIO	0.00	0.00



MUNICIPIO DE COQUIMATLAN, COL.
Sistema Integral de Contabilidad Gubernamental
ESTADO DE CAMBIOS EN LA SITUACION FINANCIERA
1 DE ENERO AL 31 DE DICIEMBRE DE 2020

	Origen	Aplicación
HACIENDA PUBLICA/ PATRIMONIO GENERADO	23,555,676.46	1,229,578.47
<i>RESULTADOS DEL EJERCICIO (AHORRO/DESAHORRO)</i>	23,555,676.46	0.00
<i>RESULTADOS DE EJERCICIOS ANTERIORES</i>	0.00	1,229,578.47
<i>REVALÚOS</i>	0.00	0.00
<i>RESERVAS</i>	0.00	0.00
<i>RECTIFICACIONES DE RESULTADOS DE EJERCICIOS ANTERIORES</i>	0.00	0.00
EXCESO O INSUFICIENCIA EN LA ACTUALIZACION DE LA HACIENDA PUBLICA/ PATRIMONIO	0.00	0.00
<i>RESULTADO POR POSICIÓN MONETARIA</i>	0.00	0.00
<i>RESULTADO POR TENENCIA DE ACTIVOS NO MONETARIOS</i>	0.00	0.00




H. Ayuntamiento de Coquimatlán
Administración 2018-2021



COQUIMATLÁN


II. ADMINISTRACIÓN 2018-2021

	Estado analítico del activo



MUNICIPIO DE COQUIMATLAN, COL.
Sistema Integral de Contabilidad Gubernamental
ESTADO ANALITICO DEL ACTIVO
DEL 1 DE DICIEMBRE AL 31 DE DICIEMBRE DE 2020

Descripción de la Cuenta	Saldo Inicial	Cargos del Periodo	Abonos del Periodo	Saldo Final	Variación del Periodo
ACTIVO					
ACTIVO CIRCULANTE	52,699,961.12	22,630,165.15	33,957,318.45	41,372,807.82	-11,327,153.30
EFFECTIVO Y EQUIVALENTES	31,004,435.15	21,738,185.68	32,653,124.67	20,089,496.16	-10,914,938.99
BANCOS/TESORERIA	30,992,444.65	21,738,185.68	32,653,124.67	20,077,505.66	-10,914,938.99
DEPOSITOS DE FONDOS DE TERCEROS EN GARANTÍA Y/O ADMINISTRACIÓN	11,990.50	0.00	0.00	11,990.50	0.00
DERECHOS A RECIBIR EFFECTIVO O EQUIVALENTES	19,881,743.70	46,174.44	784,994.37	19,142,923.77	-738,819.93
CUENTAS POR COBRAR A CORTO PLAZO	1,264,388.18	18,881.20	74,048.95	1,209,220.43	-55,167.75
DEUDORES DIVERSOS POR COBRAR A CORTO PLAZO	851,445.57	0.00	0.00	851,445.57	0.00
INGRESOS POR RECUPERAR A CORTO PLAZO	1,000,000.00	0.00	0.00	1,000,000.00	0.00
DEUDORES POR ANTICIPOS DE TESORERIA A CORTO PLAZO	33,413.03	27,293.24	50,945.42	9,760.85	-23,652.18
PRESTAMOS OTORGADOS A CORTO PLAZO	16,732,496.92	0.00	660,000.00	16,072,496.92	-660,000.00
DERECHOS A RECIBIR BIENES O SERVICIOS	1,813,782.27	845,805.03	519,199.41	2,140,387.89	326,605.62
ANTICIPO A PROVEEDORES POR ADQUISICIÓN DE BIENES Y PRESTACION DE SERVICIOS A CORTO PLAZO	1,598,685.76	0.00	0.00	1,598,685.76	0.00
ANTICIPO A CONTRATISTAS POR OBRAS PÚBLICAS A CORTO PLAZO	215,096.51	845,805.03	519,199.41	541,702.13	326,605.62
ACTIVO NO CIRCULANTE	155,567,303.80	9,885,582.24	845,805.03	164,607,081.01	9,039,777.21
BIENES INMUEBLES, INFRAESTRUCTURA Y CONSTRUCCIONES EN PROCESO	140,070,524.85	9,851,091.00	845,805.03	149,075,810.82	9,005,285.97
VIVIENDAS	6,474,064.26	0.00	0.00	6,474,064.26	0.00
EDIFICIOS NO HABITACIONALES	5,596,779.39	4,002,565.02	293,686.18	9,305,658.23	3,708,878.84
CONSTRUCCIONES EN PROCESO EN BIENES DE DOMINIO PÚBLICO	113,809,518.99	5,848,525.98	552,118.85	119,105,926.12	5,296,407.13
CONSTRUCCIONES EN PROCESO EN BIENES PROPIOS	14,190,162.21	0.00	0.00	14,190,162.21	0.00
BIENES MUEBLES	14,797,524.07	34,491.24	0.00	14,832,015.31	34,491.24
MOBILIARIO Y EQUIPO DE ADMINISTRACIÓN	12,541,910.61	34,491.24	0.00	12,576,401.85	34,491.24
MOBILIARIO Y EQUIPO EDUCACIONAL Y RECREATIVO	963,788.00	0.00	0.00	963,788.00	0.00
EQUIPO DE DEFENSA Y SEGURIDAD	1,291,825.46	0.00	0.00	1,291,825.46	0.00
ACTIVOS DIFERIDOS	699,254.88	0.00	0.00	699,254.88	0.00
ESTUDIOS, FORMULACIÓN Y EVALUACIÓN DE PROYECTOS	699,254.88	0.00	0.00	699,254.88	0.00
TOTAL:	208,267,264.92	32,515,747.39	34,803,123.48	205,979,888.83	-2,287,376.09



MUNICIPIO DE COQUIMATLAN, COL.
Sistema Integral de Contabilidad Gubernamental
ESTADO ANALITICO DEL ACTIVO
DEL 1 DE ENERO AL 31 DE DICIEMBRE DE 2020

Descripción de la Cuenta	Saldo Inicial	Cargos del Periodo	Abonos del Periodo	Saldo Final	Variación del Periodo
ACTIVO					
ACTIVO CIRCULANTE	38,570,597.13	158,483,017.91	155,680,807.22	41,372,807.82	2,802,210.69
EFFECTIVO Y EQUIVALENTES	16,536,084.64	151,407,706.10	147,854,294.58	20,089,496.16	3,553,411.52
EFFECTIVO	0.00	69,058.34	69,058.34	0.00	0.00
BANCOS/TESORERIA	16,524,094.14	151,334,551.76	147,781,140.24	20,077,505.66	3,553,411.52
DEPOSITOS DE FONDOS DE TERCEROS EN GARANTÍA Y/O ADMINISTRACIÓN	11,990.50	4,096.00	4,096.00	11,990.50	0.00
DERECHOS A RECIBIR EFFECTIVO O EQUIVALENTES	19,894,124.60	2,738,019.25	3,489,220.08	19,142,923.77	-751,200.83
CUENTAS POR COBRAR A CORTO PLAZO	1,829,194.69	591,337.80	1,211,312.06	1,209,220.43	-619,974.26
DEUDORES DIVERSOS POR COBRAR A CORTO PLAZO	985,352.29	62,628.47	196,535.19	851,445.57	-133,906.72
INGRESOS POR RECUPERAR A CORTO PLAZO	0.00	1,000,000.00	0.00	1,000,000.00	1,000,000.00
DEUDORES POR ANTICIPOS DE TESORERIA A CORTO PLAZO	15,762.12	283,145.98	289,147.25	9,760.85	-6,001.27
PRESTAMOS OTORGADOS A CORTO PLAZO	17,063,815.50	800,907.00	1,792,225.58	16,072,496.92	-991,318.58
DERECHOS A RECIBIR BIENES O SERVICIOS	2,140,387.89	4,337,292.56	4,337,292.56	2,140,387.89	0.00
ANTICIPO A PROVEEDORES POR ADQUISICIÓN DE BIENES Y PRESTACIÓN DE SERVICIOS A CORTO PLAZO	1,598,685.76	92,550.00	92,550.00	1,598,685.76	0.00
ANTICIPO A CONTRATISTAS POR OBRAS PÚBLICAS A CORTO PLAZO	541,702.13	4,244,742.56	4,244,742.56	541,702.13	0.00
ACTIVO NO CIRCULANTE	147,727,562.62	21,133,260.95	4,253,742.56	164,607,081.01	16,879,518.39
BIENES INMUEBLES, INFRAESTRUCTURA Y CONSTRUCCIONES EN PROCESO	132,954,012.84	20,366,540.54	4,244,742.56	149,075,810.82	16,121,797.98
VIVIENDAS	6,474,064.26	0.00	0.00	6,474,064.26	0.00
EDIFICIOS NO HABITACIONALES	4,386,372.60	6,423,378.60	1,504,092.97	9,305,658.23	4,919,285.63
CONSTRUCCIONES EN PROCESO EN BIENES DE DOMINIO PÚBLICO	107,903,413.77	13,943,161.94	2,740,649.59	119,105,926.12	11,202,512.35
CONSTRUCCIONES EN PROCESO EN BIENES PROPIOS	14,190,162.21	0.00	0.00	14,190,162.21	0.00
BIENES MUEBLES	14,074,294.90	766,720.41	9,000.00	14,832,015.31	757,720.41
MOBILIARIO Y EQUIPO DE ADMINISTRACIÓN	11,955,491.44	629,910.41	9,000.00	12,576,401.85	620,910.41
MOBILIARIO Y EQUIPO EDUCACIONAL Y RECREATIVO	963,788.00	0.00	0.00	963,788.00	0.00
EQUIPO DE DEFENSA Y SEGURIDAD	1,155,015.46	136,810.00	0.00	1,291,825.46	136,810.00
ACTIVOS DIFERIDOS	699,254.88	0.00	0.00	699,254.88	0.00
ESTUDIOS, FORMULACIÓN Y EVALUACIÓN DE PROYECTOS	699,254.88	0.00	0.00	699,254.88	0.00
TOTAL:	186,298,159.75	179,616,278.86	159,934,549.78	205,979,888.83	19,681,729.08



	Estado Analítico de la Deuda y Otros Pasivos



MUNICIPIO DE COQUIMATLAN, COL.
Sistema Integral de Contabilidad Gubernamental
ESTADO ANALITICO DE LA DEUDA Y OTROS PASIVOS
DEL 1 DE DICIEMBRE AL 31 DE DICIEMBRE DE 2020

Denominación de las Deudas	Moneda de Contratación	Institución o País Acreedor	Saldo Inicial del Periodo	Saldo Final del Periodo
Corto Plazo				
Deuda Interna				
<i>Instituciones de Crédito</i>			0.00	0.00
CREDITO BANOBRAS 7178 8,987,567.93	PESOS	MEXICO	199,686.76	160,269.43
CREDITO BANOBRAS 7211 POR 3,500,000.00	PESOS	MEXICO	81,761.90	65,075.49
<i>Títulos y Valores</i>			0.00	0.00
<i>Arrendamientos Financieros</i>			0.00	0.00
Deuda Externa				
<i>Organismos Financieros Internacionales</i>			0.00	0.00
<i>Deuda Bilateral</i>			0.00	0.00
<i>Títulos y Valores</i>			0.00	0.00
<i>Arrendamientos Financieros</i>			0.00	0.00
Subtotal Corto Plazo			281,448.66	225,344.92
Largo Plazo				
Deuda Interna				
<i>Instituciones de Crédito</i>			0.00	0.00
CREDITO BANOBRAS 7178 8,987,567.93	PESOS	MEXICO	5,505,735.08	5,505,735.08
CREDITO BANOBRAS 7211 POR 3,500,000.00	PESOS	MEXICO	2,231,362.59	2,231,362.59
<i>Títulos y Valores</i>			0.00	0.00
<i>Arrendamientos Financieros</i>			0.00	0.00
Deuda Externa				
<i>Organismos Financieros Internacionales</i>			0.00	0.00
<i>Deuda Bilateral</i>			0.00	0.00
<i>Títulos y Valores</i>			0.00	0.00
<i>Arrendamientos Financieros</i>			0.00	0.00
Subtotal Largo Plazo			7,737,097.67	7,737,097.67
Otros Pasivos			47,539,889.93	55,442,534.95
Total Deuda y Otros Pasivos			55,558,436.26	63,404,977.54



MUNICIPIO DE COQUIMATLAN, COL.
Sistema Integral de Contabilidad Gubernamental
ESTADO ANALITICO DE LA DEUDA Y OTROS PASIVOS
DEL 1 DE ENERO AL 31 DE DICIEMBRE DE 2020

Denominación de las Deudas	Moneda de Contratación	Institución o País Acreedor	Saldo Inicial del Periodo	Saldo Final del Periodo
Corto Plazo				
Deuda Interna				
<i>Instituciones de Crédito</i>			0.00	0.00
CREDITO BANOBRAS 7178 8,987,567.93	PESOS	MEXICO	613,886.20	160,269.43
CREDITO BANOBRAS 7211 POR 3,500,000.00	PESOS	MEXICO	257,114.28	65,075.49
<i>Títulos y Valores</i>			0.00	0.00
<i>Arrendamientos Financieros</i>			0.00	0.00
Deuda Externa				
<i>Organismos Financieros Internacionales</i>			0.00	0.00
<i>Deuda Bilateral</i>			0.00	0.00
<i>Títulos y Valores</i>			0.00	0.00
<i>Arrendamientos Financieros</i>			0.00	0.00
Subtotal Corto Plazo			871,000.48	225,344.92
Largo Plazo				
Deuda Interna				
<i>Instituciones de Crédito</i>			0.00	0.00
CREDITO BANOBRAS 7178 8,987,567.93	PESOS	MEXICO	4,891,848.88	5,505,735.08
CREDITO BANOBRAS 7211 POR 3,500,000.00	PESOS	MEXICO	1,974,248.31	2,231,362.59
<i>Títulos y Valores</i>			0.00	0.00
<i>Arrendamientos Financieros</i>			0.00	0.00
Deuda Externa				
<i>Organismos Financieros Internacionales</i>			0.00	0.00
<i>Deuda Bilateral</i>			0.00	0.00
<i>Títulos y Valores</i>			0.00	0.00
<i>Arrendamientos Financieros</i>			0.00	0.00
Subtotal Largo Plazo			6,866,097.19	7,737,097.67
Otros Pasivos			58,312,248.78	55,442,534.95
Total Deuda y Otros Pasivos			66,049,346.45	63,404,977.54





**H. Ayuntamiento de Coquimatlán
Administración 2018-2021**



COQUIMATLÁN


H. AYUNTAMIENTO 2018-2021





MUNICIPIO DE COQUIMATLAN, COL.
Sistema Integral de Contabilidad Gubernamental
ESTADO DE VARIACION EN LA HACIENDA PUBLICA
DEL 1 DE ENERO AL 31 DE DICIEMBRE DE 2020

Concepto	Hacienda Pública/Patrimonio Contribuido	Hacienda Pública/Patrimonio Gen. Ejer. Ant.	Hacienda Pública/Patrimonio Gen. Ejer. Actualización de la Hac. Pública / Patrimonio	Exceso o Insuficiencia en la Actualización de la Hac. Pública / Patrimonio	Total
Hacienda Pública / Patrimonio Contribuido Neto de 2019	0.00				0.00
<i>Aportaciones</i>	<i>0.00</i>				<i>0.00</i>
<i>Donaciones de Capital</i>	<i>0.00</i>				<i>0.00</i>
<i>Actualización de la Hacienda Pública/Patrimonio</i>	<i>0.00</i>				<i>0.00</i>
Hacienda Pública / Patrimonio Generado Neto de 2019		91,681,011.53	28,567,801.77		120,248,813.30
<i>Resultados del Ejercicio (Ahorro/DesAhorro)</i>			<i>28,567,801.77</i>		<i>28,567,801.77</i>
<i>Resultados de Ejercicios Anteriores</i>		<i>79,406,507.02</i>			<i>79,406,507.02</i>
<i>Revalúos</i>		<i>0.00</i>			<i>0.00</i>
<i>Reservas</i>		<i>12,274,504.51</i>			<i>12,274,504.51</i>
<i>Rectificaciones de Resultados de Ejercicios Anteriores</i>		<i>0.00</i>			<i>0.00</i>
Exceso o Insuficiencia en la Actualización de la Hacienda Pública/Patrimonio Neto de 2019				0.00	0.00
<i>Resultados por Posición Monetaria</i>				<i>0.00</i>	<i>0.00</i>
<i>Resultados por Tenencia de Activos no Monetarios</i>				<i>0.00</i>	<i>0.00</i>
Hacienda Pública/Patrimonio Neto Final de 2019	0.00	91,681,011.53	28,567,801.77	0.00	120,248,813.30
Cambios en la Hacienda Pública/Patrimonio Contribuido Neto de 2020	0.00				0.00
<i>Aportaciones</i>	<i>0.00</i>				<i>0.00</i>
<i>Donaciones de Capital</i>	<i>0.00</i>				<i>0.00</i>
<i>Actualización de la Hacienda Pública/Patrimonio</i>	<i>0.00</i>				<i>0.00</i>
Variaciones de la Hacienda Pública/Patrimonio Generado Neto de 2020		-1,229,578.47	23,555,676.46		22,326,097.99
<i>Resultados del Ejercicio (Ahorro/Desahorro)</i>			<i>23,555,676.46</i>		<i>23,555,676.46</i>
<i>Resultados de Ejercicios Anteriores</i>		<i>-1,229,578.47</i>	<i>0.00</i>		<i>-1,229,578.47</i>
<i>Revalúos</i>			<i>0.00</i>		<i>0.00</i>
<i>Reservas</i>			<i>0.00</i>		<i>0.00</i>



MUNICIPIO DE COQUIMATLAN, COL.
 Sistema Integral de Contabilidad Gubernamental
ESTADO DE VARIACION EN LA HACIENDA PUBLICA
DEL 1 DE ENERO AL 31 DE DICIEMBRE DE 2020

Concepto	Hacienda Pública/Patrimonio Contribuido	Hacienda Pública/Patrimonio Gen. Ejer. Ant.	Hacienda Pública/Patrimonio Gen. Ejer.	Exceso o Insuficiencia en la Actualización de la Hac. Pública / Patrimonio	Total
<i>Rectificaciones de Resultados de Ejercicios Anteriores</i>			0.00		0.00
Cambios en el Exceso o Insuficiencia en la Actualización de la Hacienda Pública/Patrimonio Neto de 2020				0.00	0.00
<i>Resultado por Posición Monetaria</i>				0.00	0.00
<i>Resultado por Tenencia de Activos no Monetarios</i>				0.00	0.00
Hacienda Pública/Patrimonio Neto Final de 2020	0.00	90,451,433.06	52,123,478.23	0.00	142,574,911.29

Rectificaciones de Resultados de Ejercicios Anteriores

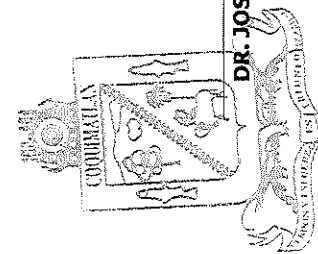
Cambios en el Exceso o Insuficiencia en la Actualización de la Hacienda Pública/Patrimonio Neto de 2020

Resultado por Posición Monetaria

Resultado por Tenencia de Activos no Monetarios

Hacienda Pública/Patrimonio Neto Final de 2020

TESORERA MUNICIPAL




PRESIDENTE MUNICIPAL

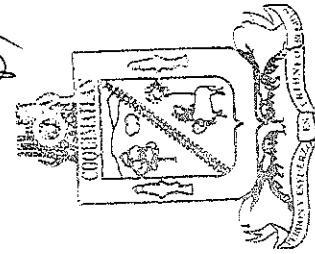
DR. JOSE GUADALUPE BENAVIDES FLORIAN

AYUNTAMIENTO CONSTITUCIONAL
 DE COQUIMATLÁN, COL.
 2018-2021

PRESIDENCIA




C.P. MA GUADALUPE ADAM GUTIERREZ



H. AYUNTAMIENTO CONSTITUCIONAL
 DE COQUIMATLÁN, COL.
 2018-2021

TESORERÍA



OFICIAL MAYOR MUNICIPAL

LIC. OCTAVIO TINTOS TRUJILLO

H. AYUNTAMIENTO CONSTITUCIONAL
 DE COQUIMATLÁN, COL.
 2018-2021

OFICIALÍA MAYOR



**H. Ayuntamiento de Coquimatlán
Administración 2018-2021**



COQUIMATLÁN

H. Ayuntamiento 2018-2021

	Estado de flujo de efectivo



MUNICIPIO DE COQUIMATLAN, COL.
Sistema Integral de Contabilidad Gubernamental
ESTADO DE FLUJOS DE EFECTIVO
DEL 1 DE DICIEMBRE AL 31 DE DICIEMBRE DE 2020

Concepto	Total
FLUJOS DE EFECTIVO DE LAS ACTIVIDADES DE OPERACION	
<u>ORIGEN</u>	<u>10,749,027.30</u>
IMPUESTOS	441,937.79
DERECHOS	1,072,794.53
PRODUCTOS	26,960.63
APROVECHAMIENTOS	1,906,301.20
PARTICIPACIONES, APORTACIONES, CONVENIOS, INCENTIVOS DERIVADOS DE LA COLABORACIÓN FISCAL Y FONDOS DISTINTOS DE APORTACIONES	7,301,033.15
<u>APLICACION</u>	<u>20,882,944.67</u>
SERVICIOS PERSONALES	12,304,259.60
MATERIALES Y SUMINISTROS	373,737.18
SERVICIOS GENERALES	3,794,368.56
TRANSFERENCIAS AL RESTO DEL SECTOR PUBLICO	3,550,179.10
AYUDAS SOCIALES	47,769.00
PENSIONES Y JUBILACIONES	775,616.48
INTERESES DE LA DEUDA PUBLICA	37,014.75
FLUJOS NETOS DE EFECTIVO POR ACTIVIDADES DE OPERACION	<u>-10,133,917.37</u>
FLUJOS DE EFECTIVO DE LAS ACTIVIDADES DE INVERSION	
<u>ORIGEN</u>	<u>845,805.03</u>
BIENES INMUEBLES, INFRA ESTRUCTURA Y CONSTRUCCIONES EN PROCESO	845,805.03
BIENES MUEBLES	0.00
OTROS ORIGENES DE INVERSION	0.00
<u>APLICACION</u>	<u>9,885,582.24</u>
BIENES INMUEBLES, INFRA ESTRUCTURA Y CONSTRUCCIONES EN PROCESO	9,851,091.00
BIENES MUEBLES	34,491.24
OTRAS APLICACIONES DE INVERSION	0.00
FLUJOS NETOS DE EFECTIVO POR ACTIVIDADES DE INVERSION	<u>-9,039,777.21</u>
FLUJOS DE EFECTIVO DE LAS ACTIVIDADES DE FINANCIAMIENTO	
<u>ORIGEN</u>	<u>26,627,336.48</u>
ENDEUDAMIENTO NETO	0.00
- INTERNO	0.00
- EXTERNO	0.00
OTROS ORIGENES DE FINANCIAMIENTO	26,627,336.48
<u>APLICACION</u>	<u>18,368,580.89</u>

"BAJO PROTESTA DE DECIR VERDAD DECLARAMOS QUE LOS ESTADOS FINANCIEROS Y SUS NOTAS, SON RAZONABLEMENTE CORRECTOS Y SON RESPONSABILIDAD DEL EMISOR"

Fecha: 11/01/2021 01:03:11 p. m.

Pág.: 1



MUNICIPIO DE COQUIMATLAN, COL.
Sistema Integral de Contabilidad Gubernamental
ESTADO DE FLUJOS DE EFECTIVO
DEL 1 DE DICIEMBRE AL 31 DE DICIEMBRE DE 2020

Concepto	Total
SERVICIOS DE LA DEUDA	472,771.14
- INTERNO	472,771.14
- EXTERNO	0.00
OTRAS APLICACIONES DE FINANCIAMIENTO	17,895,809.75
FLUJOS NETOS DE EFECTIVO POR ACTIVIDADES DE FINANCIAMIENTO	<u>8,258,755.59</u>
INCREMENTO/DISMINUCION NETA EN EL EFECTIVO Y EQUIVALENTES AL EFECTIVO	-10,914,938.99
EFECTIVO Y EQUIVALENTES AL EFECTIVO AL INICIO DEL EJERCICIO	31,004,435.15
EFECTIVO Y EQUIVALENTES AL EFECTIVO AL FINAL DEL EJERCICIO	20,089,496.16

PRESIDENTE MUNICIPAL

DR. JOSÉ GUADALUPE BENAVIDES FLORIAN

AYUNTAMIENTO CONSTITUCIONAL
DE COQUIMATLÁN, COL.
2016-2021
PRESIDENCIA

TESORERA MUNICIPAL

C.P. MA GUADALUPE ABAME GUTIERREZ

H. AYUNTAMIENTO CONSTITUCIONAL
DE COQUIMATLÁN, COL.
2016-2021
TESORERÍA

OFICIAL MAYOR MUNICIPAL

LIC. OCTAVIO TINTOS TRUJILLO

H. AYUNTAMIENTO CONSTITUCIONAL
DE COQUIMATLÁN, COL.
2016-2021
OFICIALÍA MAYOR



MUNICIPIO DE COQUIMATLAN, COL.
Sistema Integral de Contabilidad Gubernamental
ESTADO DE FLUJOS DE EFECTIVO
DEL 1 DE ENERO AL 31 DE DICIEMBRE DE 2020

Concepto	Total
FLUJOS DE EFECTIVO DE LAS ACTIVIDADES DE OPERACION	
<u>ORIGEN</u>	<u>113,101,469.17</u>
IMPUESTOS	6,124,826.54
DERECHOS	5,173,989.90
PRODUCTOS	229,347.97
APROVECHAMIENTOS	5,274,910.58
PARTICIPACIONES, APORTACIONES, CONVENIOS, INCENTIVOS DERIVADOS DE LA COLABORACIÓN FISCAL Y FONDOS DISTINTOS DE APORTACIONES	96,298,394.18
<u>APLICACION</u>	<u>89,545,792.71</u>
SERVICIOS PERSONALES	56,926,193.78
MATERIALES Y SUMINISTROS	4,046,257.04
SERVICIOS GENERALES	11,060,131.64
TRANSFERENCIAS AL RESTO DEL SECTOR PUBLICO	9,716,845.10
AYUDAS SOCIALES	509,594.00
PENSIONES Y JUBILACIONES	6,721,832.61
INTERESES DE LA DEUDA PUBLICA	564,938.54
FLUJOS NETOS DE EFECTIVO POR ACTIVIDADES DE OPERACION	<u>23,555,676.46</u>
FLUJOS DE EFECTIVO DE LAS ACTIVIDADES DE INVERSION	
<u>ORIGEN</u>	<u>4,366,464.94</u>
BIENES INMUEBLES, INFRA ESTRUCTURA Y CONSTRUCCIONES EN PROCESO	4,244,742.56
BIENES MUEBLES	9,000.00
OTROS ORIGENES DE INVERSION	112,722.38
<u>APLICACION</u>	<u>22,475,561.80</u>
BIENES INMUEBLES, INFRA ESTRUCTURA Y CONSTRUCCIONES EN PROCESO	20,366,540.54
BIENES MUEBLES	766,720.41
OTRAS APLICACIONES DE INVERSION	1,342,300.85
FLUJOS NETOS DE EFECTIVO POR ACTIVIDADES DE INVERSION	<u>-18,109,096.86</u>
FLUJOS DE EFECTIVO DE LAS ACTIVIDADES DE FINANCIAMIENTO	
<u>ORIGEN</u>	<u>141,680,196.47</u>
ENDEUDAMIENTO NETO	910,070.34
- INTERNO	910,070.34
- EXTERNO	0.00
OTROS ORIGENES DE FINANCIAMIENTO	140,770,126.13
<u>APLICACION</u>	<u>143,573,364.55</u>

"BAJO PROTESTA DE DECIR VERDAD DECLARAMOS QUE LOS ESTADOS FINANCIEROS Y SUS NOTAS, SON RAZONABLEMENTE CORRECTOS Y SON REPOSABILIDAD DEL EMISOR"

Fecha: 11/01/2021 01:03:25 p. m.



MUNICIPIO DE COQUIMATLAN, COL.
Sistema Integral de Contabilidad Gubernamental
ESTADO DE FLUJOS DE EFECTIVO
DEL 1 DE ENERO AL 31 DE DICIEMBRE DE 2020

Concepto	Total
SERVICIOS DE LA DEUDA	5,684,725.42
- INTERNO	5,684,725.42
- EXTERNO	0.00
OTRAS APLICACIONES DE FINANCIAMIENTO	137,888,639.13
FLUJOS NETOS DE EFECTIVO POR ACTIVIDADES DE FINANCIAMIENTO	<u>-1,893,168.08</u>
<hr/>	
INCREMENTO/DISMINUCION NETA EN EL EFECTIVO Y EQUIVALENTES AL EFECTIVO	3,553,411.52
EFECTIVO Y EQUIVALENTES AL EFECTIVO AL INICIO DEL EJERCICIO	16,536,084.64
EFECTIVO Y EQUIVALENTES AL EFECTIVO AL FINAL DEL EJERCICIO	20,089,496.16

TESORERA MUNICIPAL

C.P. MA GUADALUPE ADAME GUTIERREZ

PRESIDENTE MUNICIPAL

DR. JOSE GUADALUPE BENAVIDES FLORIAN

OFICIAL MAYOR MUNICIPAL

LIC. OCTAVIO TINTOS TRUJILLO

H. AYUNTAMIENTO CONSTITUCIONAL
 DE COQUIMATLAN, COL.
 2018-2021
 OFICIALÍA MAYOR

H. AYUNTAMIENTO CONSTITUCIONAL
 DE COQUIMATLAN, COL.
 2018-2021
 PRESIDENCIA

H. AYUNTAMIENTO CONSTITUCIONAL
 DE COQUIMATLAN, COL.
 2018-2021
 TESORERÍA



MUNICIPIO DE COQUIMATLAN, COL.
Sistema Integral de Contabilidad Gubernamental
ESTADO DE FLUJOS DE EFECTIVO
DEL 1 DE DICIEMBRE AL 31 DE DICIEMBRE DE 2020

Concepto	2020	2019
FLUJOS DE EFECTIVO DE LAS ACTIVIDADES DE OPERACION		
<u>ORIGEN</u>	<u>10,749,027.30</u>	<u>10,011,323.72</u>
IMPUESTOS	441,937.79	217,442.63
CUOTAS Y APORTACIONES DE SEGURIDAD SOCIAL	0.00	0.00
CONTRIBUCIONES DE MEJORAS	0.00	0.00
DERECHOS	1,072,794.53	391,083.22
PRODUCTOS	26,960.63	24,545.13
APROVECHAMIENTOS	1,906,301.20	294,878.67
INGRESOS POR VENTA DE BIENES Y PRESTACIÓN DE SERVICIOS	0.00	0.00
CONTRIBUCIONES NO COMPRENDIDAS EN LAS FRACCIONES DE LA LEY DE INGRESOS CAUSADAS EN EJERCICIOS FISCALES ANTERIORES PENDIENTES DE LIQUIDACIÓN O PAGO	0.00	0.00
PARTICIPACIONES, APORTACIONES, CONVENIOS, INCENTIVOS DERIVADOS DE LA COLABORACIÓN FISCAL Y FONDOS DISTINTOS DE APORTACIONES	7,301,033.15	9,083,374.07
TRANSFERENCIAS, ASIGNACIONES, SUBSIDIOS Y SUBVENCIONES, Y PENSIONES Y JUBILACIONES	0.00	0.00
OTROS ORIGENES DE OPERACIÓN	0.00	0.00
<u>APLICACION</u>	<u>20,882,944.67</u>	<u>16,218,579.38</u>
SERVICIOS PERSONALES	12,304,259.60	11,549,895.85
MATERIALES Y SUMINISTROS	373,737.18	412,892.61
SERVICIOS GENERALES	3,794,368.56	1,664,626.55
AYUDAS DIVERSAS	0.00	0.00
ADEFAS	0.00	0.00
TRANSFERENCIAS INTERNAS Y ASIGNACIONES AL SECTOR PÚBLICO	0.00	0.00
TRANSFERENCIAS AL RESTO DEL SECTOR PUBLICO	3,550,179.10	2,500,000.00
SUBSIDIOS Y SUBENCIONES	0.00	0.00
AYUDAS SOCIALES	47,769.00	31,000.00
PENSIONES Y JUBILACIONES	775,616.48	0.00
TRANSFERENCIAS A FIDEICOMISOS, MANDATOS Y CONTRATOS ANALOGOS.	0.00	0.00
TRANSFERENCIAS A LA SEGURIDAD SOCIAL	0.00	0.00
DONATIVOS	0.00	0.00
TRANSFERENCIAS AL EXTERIOR	0.00	0.00
PARTICIPACIONES	0.00	0.00
APORTACIONES	0.00	0.00
CONVENIOS	0.00	0.00
OTRAS APLICACIONES DE OPERACIÓN	37,014.75	60,164.37
FLUJOS NETOS DE EFECTIVO POR ACTIVIDADES DE OPERACION	<u>-10,133,917.37</u>	<u>-6,207,255.66</u>

FLUJOS DE EFECTIVO DE LAS ACTIVIDADES DE INVERSION

<u>ORIGEN</u>	<u>845,805.03</u>	<u>511,737.11</u>
BIENES INMUEBLES, INFRA ESTRUCTURA Y CONSTRUCCIONES EN PROCESO	845,805.03	511,737.11
BIENES MUEBLES	0.00	0.00
OTROS ORIGENES DE INVERSION	0.00	0.00
<u>APLICACION</u>	<u>9,885,582.24</u>	<u>8,115,477.25</u>
BIENES INMUEBLES, INFRA ESTRUCTURA Y CONSTRUCCIONES EN PROCESO	9,851,091.00	8,115,477.25

"BAJO PROTESTA DE DECIR VERDAD DECLARAMOS QUE LOS ESTADOS FINANCIEROS Y SUS NOTAS, SON RAZONABLEMENTE CORRECTOS Y SON REPOSABILIDAD DEL EMISOR"



MUNICIPIO DE COQUIMATLAN, COL.
Sistema Integral de Contabilidad Gubernamental
ESTADO DE FLUJOS DE EFECTIVO
DEL 1 DE DICIEMBRE AL 31 DE DICIEMBRE DE 2020

Concepto	2020	2019
BIENES MUEBLES	34,491.24	0.00
OTRAS APLICACIONES DE INVERSION	0.00	0.00
FLUJOS NETOS DE EFECTIVO POR ACTIVIDADES DE INVERSION	<u>-9,039,777.21</u>	<u>-7,603,740.14</u>


FLUJOS DE EFECTIVO DE LAS ACTIVIDADES DE FINANCIAMIENTO

<u>ORIGEN</u>	<u>26,627,336.48</u>	<u>25,634,995.61</u>
ENDEUDAMIENTO NETO	0.00	5,000,000.00
- INTERNO	0.00	5,000,000.00
- EXTERNO	0.00	0.00
OTROS ORIGENES DE FINANCIAMIENTO	26,627,336.48	20,634,995.61
<u>APLICACION</u>	<u>18,368,580.89</u>	<u>14,719,016.34</u>
SERVICIOS DE LA DEUDA	472,771.14	355,336.17
- INTERNO	472,771.14	355,336.17
- EXTERNO	0.00	0.00
OTRAS APLICACIONES DE FINANCIAMIENTO	17,895,809.75	14,363,680.17
FLUJOS NETOS DE EFECTIVO POR ACTIVIDADES DE FINANCIAMIENTO	<u>8,258,755.59</u>	<u>10,915,979.27</u>

INCREMENTO/DISMINUCION NETA EN EL EFECTIVO Y EQUIVALENTES AL EFECTIVO -10,914,938.99 -2,895,016.53

EFFECTIVO Y EQUIVALENTES AL EFECTIVO AL INICIO DEL EJERCICIO 31,004,435.15 19,431,101.17

EFFECTIVO Y EQUIVALENTES AL EFECTIVO AL FINAL DEL EJERCICIO 20,089,496.16 16,536,084.64




PRESIDENTE MUNICIPAL

DR. JOSE GUADALUPE BENAVIDES FLORIAN

AYUNTAMIENTO CONSTITUCIONAL
DE COQUIMATLAN, COL.
2018-2021
PRESIDENCIA


TESORERA MUNICIPAL

C.P. MA GUADALUPE ADAME GUTIERREZ



OFICIAL MAYOR MUNICIPAL

LIC. OCTAVIO TINTOS TRUJILLO



AYUNTAMIENTO CONSTITUCIONAL
DE COQUIMATLAN, COL.
2018-2021
OFICIALIA MAYOR

H. AYUNTAMIENTO CONSTITUCIONAL

"BAJO PROTESTA DE DECIR VERDAD DECLARAMOS QUE LOS ESTADOS FINANCIEROS Y SUS NOTAS, SON RAZONABLEMENTE CORRECTOS Y SON REPOSABILIDAD DEL EMISOR"

Fecha: 11/01/2021 01:06:39 p. m.

TESORERIA

Pág.: 2



MUNICIPIO DE COQUIMATLAN, COL.
Sistema Integral de Contabilidad Gubernamental
ESTADO DE FLUJOS DE EFECTIVO
DEL 1 DE ENERO AL 31 DE DICIEMBRE DE 2020

Concepto	2020	2019
FLUJOS DE EFECTIVO DE LAS ACTIVIDADES DE OPERACION		
ORIGEN	<u>113,101,469.17</u>	<u>112,902,184.30</u>
IMPUESTOS	6,124,826.54	6,208,863.37
CUOTAS Y APORTACIONES DE SEGURIDAD SOCIAL	0.00	0.00
CONTRIBUCIONES DE MEJORAS	0.00	0.00
DERECHOS	5,173,989.90	5,361,524.83
PRODUCTOS	229,347.97	299,945.89
APROVECHAMIENTOS	5,274,910.58	6,992,403.48
INGRESOS POR VENTA DE BIENES Y PRESTACIÓN DE SERVICIOS	0.00	0.00
CONTRIBUCIONES NO COMPRENDIDAS EN LAS FRACCIONES DE LA LEY DE INGRESOS CAUSADAS EN EJERCICIOS FISCALES ANTERIORES PENDIENTES DE LIQUIDACIÓN O PAGO	0.00	0.00
PARTICIPACIONES, APORTACIONES, CONVENIOS, INCENTIVOS DERIVADOS DE LA COLABORACIÓN FISCAL Y FONDOS DISTINTOS DE APORTACIONES	96,298,394.18	94,039,446.73
TRANSFERENCIAS, ASIGNACIONES, SUBSIDIOS Y SUBVENCIONES, Y PENSIONES Y JUBILACIONES	0.00	0.00
OTROS ORIGENES DE OPERACIÓN	0.00	0.00
APLICACION	<u>89,545,792.71</u>	<u>84,334,382.53</u>
SERVICIOS PERSONALES	56,926,193.78	58,594,500.75
MATERIALES Y SUMINISTROS	4,046,257.04	4,107,510.20
SERVICIOS GENERALES	11,060,131.64	12,201,692.76
AYUDAS DIVERSAS	0.00	0.00
ADEFAS	0.00	0.00
TRANSFERENCIAS INTERNAS Y ASIGNACIONES AL SECTOR PÚBLICO	0.00	0.00
TRANSFERENCIAS AL RESTO DEL SECTOR PUBLICO	9,716,845.10	8,199,357.83
SUBSIDIOS Y SUBENCIONES	0.00	0.00
AYUDAS SOCIALES	509,594.00	438,211.48
PENSIONES Y JUBILACIONES	6,721,832.61	0.00
TRANSFERENCIAS A FIDEICOMISOS, MANDATOS Y CONTRATOS ANALOGOS.	0.00	0.00
TRANSFERENCIAS A LA SEGURIDAD SOCIAL	0.00	0.00
DONATIVOS	0.00	0.00
TRANSFERENCIAS AL EXTERIOR	0.00	0.00
PARTICIPACIONES	0.00	0.00
APORTACIONES	0.00	0.00
CONVENIOS	0.00	0.00
OTRAS APLICACIONES DE OPERACIÓN	564,938.54	793,109.51
FLUJOS NETOS DE EFECTIVO POR ACTIVIDADES DE OPERACION	<u>23,555,676.46</u>	<u>28,567,801.77</u>
FLUJOS DE EFECTIVO DE LAS ACTIVIDADES DE INVERSION		
ORIGEN	<u>4,366,464.94</u>	<u>5,187,423.87</u>
BIENES INMUEBLES, INFRA ESTRUCTURA Y CONSTRUCCIONES EN PROCESO	4,244,742.56	4,866,414.85
BIENES MUEBLES	9,000.00	0.00
OTROS ORIGENES DE INVERSION	112,722.38	321,009.02
APLICACION	<u>22,475,561.80</u>	<u>21,368,044.08</u>
BIENES INMUEBLES, INFRA ESTRUCTURA Y CONSTRUCCIONES EN PROCESO	20,366,540.54	20,917,474.40

"BAJO PROTESTA DE DECIR VERDAD DECLARAMOS QUE LOS ESTADOS FINANCIEROS Y SUS NOTAS, SON RAZONABLEMENTE CORRECTOS Y SON REPOSABILIDAD DEL EMISOR"

Fecha: 11/01/2021 01:06:48 p. m.

Pág.: 1



MUNICIPIO DE COQUIMATLAN, COL.
Sistema Integral de Contabilidad Gubernamental
ESTADO DE FLUJOS DE EFECTIVO
DEL 1 DE ENERO AL 31 DE DICIEMBRE DE 2020

Concepto	2020	2019
BIENES MUEBLES	766,720.41	340,075.99
OTRAS APLICACIONES DE INVERSION	1,342,300.85	110,493.69
FLUJOS NETOS DE EFECTIVO POR ACTIVIDADES DE INVERSION	<u>-18,109,096.86</u>	<u>-16,180,620.21</u>

FLUJOS DE EFECTIVO DE LAS ACTIVIDADES DE FINANCIAMIENTO

<u>ORIGEN</u>	<u>141,680,196.47</u>	<u>164,760,453.51</u>
ENDEUDAMIENTO NETO	910,070.34	29,190,622.54
- INTERNO	910,070.34	29,190,622.54
- EXTERNO	0.00	0.00
OTROS ORIGENES DE FINANCIAMIENTO	140,770,126.13	135,569,830.97
<u>APLICACION</u>	<u>143,573,364.55</u>	<u>163,010,498.81</u>
SERVICIOS DE LA DEUDA	5,684,725.42	28,076,450.85
- INTERNO	5,684,725.42	28,076,450.85
- EXTERNO	0.00	0.00
OTRAS APLICACIONES DE FINANCIAMIENTO	137,888,639.13	134,934,047.96
FLUJOS NETOS DE EFECTIVO POR ACTIVIDADES DE FINANCIAMIENTO	<u>-1,893,168.08</u>	<u>1,749,954.70</u>

INCREMENTO/DISMINUCION NETA EN EL EFECTIVO Y EQUIVALENTES AL EFECTIVO	3,553,411.52	14,137,136.26
EFFECTIVO Y EQUIVALENTES AL EFECTIVO AL INICIO DEL EJERCICIO	16,536,084.64	2,398,948.38
EFFECTIVO Y EQUIVALENTES AL EFECTIVO AL FINAL DEL EJERCICIO	20,089,496.16	16,536,084.64




PRESIDENTE MUNICIPAL

DR. JOSÉ GUADALUPE BENAVIDES FLORIAN

AYUNTAMIENTO CONSTITUCIONAL
DE COQUIMATLAN, COL.
2018-2021
PRESIDENCIA

TESORERA MUNICIPAL

C.P. MA GUADALUPE ABAME GUTIERREZ



OFICIAL MAYOR MUNICIPAL

LIC. OCTAVIO TINTOS TRUJILLO

AYUNTAMIENTO CONSTITUCIONAL
DE COQUIMATLAN, COL.
2018-2021
OFICIALIA MAYOR

"BAJO PROTESTA DE DECIR VERDAD DECLARAMOS QUE LOS ESTADOS FINANCIEROS Y SUS NOTAS SON RAZONABLEMENTE CORRECTOS Y SON REPOSABILIDAD DEL EMISOR"

Fecha: 11/01/2021 01:06:48 p. m.

AYUNTAMIENTO CONSTITUCIONAL
DE COQUIMATLAN, COL.
2018-2021

TESORERIA




**H. Ayuntamiento de Coquimatlán
Administración 2018-2021**



COQUIMATLÁN


H. Ayuntamiento 2018-2021

	Balanza de comprobación




MUNICIPIO DE COQUIMATLAN, COL.
Sistema Integral de Contabilidad Gubernamental
BALANZA DE COMPROBACION
DEL 1 DE DICIEMBRE AL 31 DE DICIEMBRE DE 2020

Descripción	Saldo Anterior		Movimientos		Saldo Actual	
	Debe	Haber	Debe	Haber	Debe	Haber
ACTIVO						
ACTIVO CIRCULANTE						
EFFECTIVO Y EQUIVALENTES						
BANCOS/TESORERIA	52,699,961.12	0.00	22,630,165.15	33,957,318.45	41,372,807.82	0.00
DEPOSITOS DE FONDOS DE TERCEROS EN GARANTÍA Y/O ADMINISTRACIÓN	31,004,435.15	0.00	21,738,185.68	32,653,124.67	20,089,496.16	0.00
	30,992,444.65	0.00	21,738,185.68	32,653,124.67	20,077,505.66	0.00
	11,990.50	0.00	0.00	0.00	11,990.50	0.00
DERECHOS A RECIBIR EFFECTIVO O EQUIVALENTES						
CUENTAS POR COBRAR A CORTO PLAZO	19,881,743.70	0.00	46,174.44	784,994.37	19,142,923.77	0.00
DEUDORES DIVERSOS POR COBRAR A CORTO PLAZO	1,264,388.18	0.00	18,881.20	74,048.95	1,209,220.43	0.00
INGRESOS POR RECUPERAR A CORTO PLAZO	851,445.57	0.00	0.00	0.00	851,445.57	0.00
DEUDORES POR ANTICIPOS DE TESORERIA A CORTO PLAZO	1,000,000.00	0.00	0.00	0.00	1,000,000.00	0.00
	33,413.03	0.00	27,293.24	50,945.42	9,760.85	0.00
PRESTAMOS OTORGADOS A CORTO PLAZO	16,732,496.92	0.00	0.00	660,000.00	16,072,496.92	0.00
DERECHOS A RECIBIR BIENES O SERVICIOS						
ANTICIPO A PROVEEDORES POR ADQUISICIÓN DE BIENES Y PRESTACIÓN DE SERVICIOS A CORTO PLAZO	1,813,782.27	0.00	845,805.03	519,199.41	2,140,387.89	0.00
ANTICIPO A CONTRATISTAS POR OBRAS PÚBLICAS A CORTO PLAZO	1,598,685.76	0.00	0.00	0.00	1,598,685.76	0.00
	215,096.51	0.00	845,805.03	519,199.41	541,702.13	0.00
ACTIVO NO CIRCULANTE						
BIENES INMUEBLES, INFRAESTRUCTURA Y CONSTRUCCIONES EN PROCESO						
VIVIENDAS	155,567,303.80	0.00	9,885,582.24	845,805.03	164,607,081.01	0.00
EDIFICIOS NO HABITACIONALES	140,070,524.85	0.00	9,851,091.00	845,805.03	149,075,810.82	0.00
CONSTRUCCIONES EN PROCESO EN BIENES DE DOMINIO PÚBLICO	6,474,064.26	0.00	0.00	0.00	6,474,064.26	0.00
CONSTRUCCIONES EN PROCESO EN BIENES PROPIOS	5,596,779.39	0.00	4,002,565.02	293,686.18	9,305,658.23	0.00
	113,809,518.99	0.00	5,848,525.98	552,118.85	119,105,926.12	0.00
BIENES MUEBLES						
MOBILIARIO Y EQUIPO DE ADMINISTRACIÓN	14,190,162.21	0.00	0.00	0.00	14,190,162.21	0.00
MOBILIARIO Y EQUIPO EDUCACIONAL Y RECREATIVO	14,797,524.07	0.00	34,491.24	0.00	14,832,015.31	0.00
EQUIPO DE DEFENSA Y SEGURIDAD	12,541,910.61	0.00	34,491.24	0.00	12,576,401.85	0.00
	963,788.00	0.00	0.00	0.00	963,788.00	0.00
ACTIVOS DIFERIDOS						
ESTUDIOS, FORMULACIÓN Y EVALUACIÓN DE PROYECTOS	1,291,825.46	0.00	0.00	0.00	1,291,825.46	0.00
	699,254.88	0.00	0.00	0.00	699,254.88	0.00
	699,254.88	0.00	0.00	0.00	699,254.88	0.00
PASIVO						
PASIVO CIRCULANTE						
CUENTAS POR PAGAR A CORTO PLAZO						
SERVICIOS PERSONALES POR PAGAR A CORTO PLAZO	0.00	47,821,338.59	17,476,601.42	25,323,142.70	0.00	55,667,879.87
	0.00	39,282,880.45	17,003,830.28	25,323,142.70	0.00	47,602,192.87
	0.00	8,208,818.95	4,577,960.31	6,486,833.49	0.00	10,117,692.13




MUNICIPIO DE COQUIMATLAN, COL.
 Sistema Integral de Contabilidad Gubernamental
BALANZA DE COMPROBACION
DEL 1 DE DICIEMBRE AL 31 DE DICIEMBRE DE 2020

Descripción	Saldo Anterior		Movimientos		Saldo Actual	
	Debe	Haber	Debe	Haber	Debe	Haber
PROVEEDORES POR PAGAR A CORTO PLAZO	0.00	1,197,450.34	5,417,824.30	4,186,173.04	34,200.92	0.00
CONTRATISTAS POR OBRAS PÚBLICAS POR PAGAR A CORTO PLAZO	0.00	720,160.56	3,273,327.91	9,252,037.71	0.00	6,698,870.36
TRANSFERENCIAS OTORGADAS POR PAGAR A CORTO PLAZO	802,234.96	0.00	1,780,962.66	3,169,213.91	0.00	586,016.29
RETENCIONES Y CONTRIBUCIONES POR PAGAR A CORTO PLAZO	0.00	23,063,678.21	1,312,199.84	1,692,440.59	0.00	23,443,918.96
DEVOLUCIONES DE LA LEY DE INGRESO POR PAGAR A CORTO PLAZO	1,038.86	0.00	0.00	0.00	1,038.86	0.00
OTRAS CUENTAS POR PAGAR A CORTO PLAZO	0.00	6,896,046.21	641,555.26	536,443.96	0.00	6,790,934.91
DOCUMENTOS POR PAGAR A CORTO PLAZO	0.00	74,274.31	0.00	0.00	0.00	74,274.31
OTROS DOCUMENTOS POR PAGAR A CORTO PLAZO	0.00	74,274.31	0.00	0.00	0.00	74,274.31
PORCIÓN A CORTO PLAZO DE LA DEUDA PÚBLICA A LARGO PLAZO	0.00	8,299,779.37	472,771.14	0.00	0.00	7,827,008.23
PORCIÓN A CORTO PLAZO DE LA DEUDA PÚBLICA INTERNA	0.00	8,299,779.37	472,771.14	0.00	0.00	7,827,008.23
FONDOS Y BIENES DE TERCEROS EN GARANTÍA Y/O ADMINISTRACIÓN A CORTO PLAZO	0.00	67,319.34	0.00	0.00	0.00	67,319.34
FONDOS EN GARANTÍA A CORTO PLAZO	0.00	67,319.34	0.00	0.00	0.00	67,319.34
OTROS PASIVOS A CORTO PLAZO	0.00	97,085.12	0.00	0.00	0.00	97,085.12
INGRESOS POR CLASIFICAR	0.00	97,085.12	0.00	0.00	0.00	97,085.12
PASIVO NO CIRCULANTE	0.00	7,737,097.67	0.00	0.00	0.00	7,737,097.67
DEUDA PÚBLICA A LARGO PLAZO	0.00	7,737,097.67	0.00	0.00	0.00	7,737,097.67
PRÉSTAMOS DE LA DEUDA INTERNA POR PAGAR A LARGO PLAZO	0.00	7,737,097.67	0.00	0.00	0.00	7,737,097.67
HACIENDA PÚBLICA/ PATRIMONIO						
HACIENDA PÚBLICA/ PATRIMONIO GENERADO	0.00	119,019,234.83	0.00	0.00	0.00	119,019,234.83
RESULTADOS DE EJERCICIOS ANTERIORES	0.00	106,744,730.32	0.00	0.00	0.00	106,744,730.32
RESULTADO EJERCICIO 2006	9,908,965.82	0.00	0.00	0.00	9,908,965.82	0.00
RESULTADO EJERCICIO 2008	0.00	3,277,483.98	0.00	0.00	0.00	3,277,483.98
RESULTADO EJERCICIO 2009	1,903,753.14	0.00	0.00	0.00	1,903,753.14	0.00
RESULTADO EJERCICIO 2010	0.00	1,516,535.05	0.00	0.00	0.00	1,516,535.05
RESULTADO EJERCICIO 2011	0.00	627,569.94	0.00	0.00	0.00	627,569.94
SUP O DEF 1990	489,733.84	0.00	0.00	0.00	489,733.84	0.00
SUP O DEF 1991	86,476.40	0.00	0.00	0.00	86,476.40	0.00
SUP O DEF 1992	238,128.61	0.00	0.00	0.00	238,128.61	0.00
SUP O DEF 1993	419,074.88	0.00	0.00	0.00	419,074.88	0.00
SUP O DEF 1994	396,403.36	0.00	0.00	0.00	396,403.36	0.00




MUNICIPIO DE COQUIMATLAN, COL.
 Sistema Integral de Contabilidad Gubernamental
BALANZA DE COMPROBACION
DEL 1 DE DICIEMBRE AL 31 DE DICIEMBRE DE 2020

Descripción	Saldo Anterior		Movimientos		Saldo Actual	
	Debe	Haber	Debe	Haber	Debe	Haber
SUP O DEF 1995	105,595.46	0.00	0.00	0.00	105,595.46	0.00
SUP O DEF 1996	360,950.40	0.00	0.00	0.00	360,950.40	0.00
SUP O DEF 1997	0.00	2,428,046.29	0.00	0.00	0.00	2,428,046.29
SUP O DE F1998	0.00	1,077,382.20	0.00	0.00	0.00	1,077,382.20
SUP O DEF 1999	0.00	1,574,368.51	0.00	0.00	0.00	1,574,368.51
SUP O DEF 2000	0.00	684,511.01	0.00	0.00	0.00	684,511.01
SUP O DEF 2001	5,830,439.30	0.00	0.00	0.00	5,830,439.30	0.00
SUP O DEF 2002	0.00	1,910,777.48	0.00	0.00	0.00	1,910,777.48
RESULTADO EJERCICIO 2003	962,044.80	0.00	0.00	0.00	962,044.80	0.00
RESULTADO EJERCICIO 2004	0.00	3,342,415.89	0.00	0.00	0.00	3,342,415.89
RESULTADO EJER ANTERIORES	1,173,042.82	0.00	0.00	0.00	1,173,042.82	0.00
RESULTADO EJERCICIO 2005	1,256,399.24	0.00	0.00	0.00	1,256,399.24	0.00
RESULTADO EJERCICIO 2007	4,731,841.54	0.00	0.00	0.00	4,731,841.54	0.00
RESULTADO EJERCICIO 2012	1,535,367.95	0.00	0.00	0.00	1,535,367.95	0.00
RESULTADO EJERCICIO 2013	0.00	6,922,022.42	0.00	0.00	0.00	6,922,022.42
RESULTADO EJERCICIO 2014	0.00	12,415,423.13	0.00	0.00	0.00	12,415,423.13
RESULTADO EJERCICIO 2015	0.00	9,516,809.56	0.00	0.00	0.00	9,516,809.56
RESULTADO EJERCICIO 2016	0.00	17,039,697.24	0.00	0.00	0.00	17,039,697.24
RESULTADO EJERCICIO 2017	0.00	21,323,511.38	0.00	0.00	0.00	21,323,511.38
RESULTADO EJERCICIO 2018	0.00	23,829,309.82	0.00	0.00	0.00	23,829,309.82
RESULTADO EJERCICIO 2019	0.00	28,657,083.98	0.00	0.00	0.00	28,657,083.98
RESERVAS	0.00	12,274,504.51	0.00	0.00	0.00	12,274,504.51
RESERVAS DE PATRIMONIO	0.00	12,274,504.51	0.00	0.00	0.00	12,274,504.51
INGRESOS Y OTROS BENEFICIOS						
INGRESOS DE GESTIÓN	0.00	13,355,080.84	1,401,317.66	4,849,311.81	0.00	16,803,074.99
IMPUESTOS	0.00	5,682,888.75	0.00	441,937.79	0.00	6,124,826.54
IMPUESTOS SOBRE LOS INGRESOS	0.00	92,696.43	0.00	0.00	0.00	92,696.43
IMPUESTOS SOBRE EL PATRIMONIO	0.00	4,815,664.76	0.00	370,530.75	0.00	5,186,195.51
IMPUESTOS SOBRE LA PRODUCCIÓN, EL CONSUMO Y LAS TRANSACCIONES	0.00	561,818.45	0.00	49,995.85	0.00	611,814.30
ACCESORIOS DE IMPUESTOS	0.00	212,709.11	0.00	21,411.19	0.00	234,120.30
DERECHOS	0.00	4,101,195.37	0.00	1,072,794.53	0.00	5,173,989.90
DERECHOS POR EL USO, GOCE, APROVECHAMIENTO O EXPLOTACIÓN DE BIENES DE DOMINIO PÚBLICO	0.00	181,392.08	0.00	59,555.30	0.00	240,947.38
DERECHOS POR PRESTACIÓN DE SERVICIOS	0.00	2,149,222.28	0.00	890,626.44	0.00	3,039,848.72
OTROS DERECHOS	0.00	1,770,581.01	0.00	122,612.79	0.00	1,893,193.80
PRODUCTOS	0.00	202,387.34	201,317.66	228,278.29	0.00	229,347.97




MUNICIPIO DE COQUIMATLAN, COL.
Sistema Integral de Contabilidad Gubernamental
BALANZA DE COMPROBACION
DEL 1 DE DICIEMBRE AL 31 DE DICIEMBRE DE 2020

Descripción	Saldo Anterior		Movimientos		Saldo Actual	
	Debe	Haber	Debe	Haber	Debe	Haber
PRODUCTOS	0.00	1,300.81	231.13	228,278.29	0.00	229,347.97
OTROS PRODUCTOS QUE GENERAN INGRESOS CORRIENTES	0.00	201,086.53	201,086.53	0.00	0.00	0.00
APROVECHAMIENTOS	0.00	3,368,609.38	1,200,000.00	3,106,301.20	0.00	5,274,910.58
MULTAS	0.00	409,696.80	0.00	101,869.28	0.00	511,566.08
INDEMNIZACIONES	0.00	76,246.58	0.00	4,431.92	0.00	80,678.50
OTROS APROVECHAMIENTOS	0.00	2,882,666.00	1,200,000.00	3,000,000.00	0.00	4,682,666.00
PARTICIPACIONES, APORTACIONES, CONVENIOS, INCENTIVOS DERIVADOS DE LA COLABORACION FISCAL, FONDOS DISTINTOS DE APORTACIONES, TRANSFERENCIAS, ASIGNACIONES, SUBSIDIOS Y SUBVENCIONES, Y PENSIONES Y JUBILACIONES PARTICIPACIONES, APORTACIONES, CONVENIOS, INCENTIVOS DERIVADOS DE LA COLABORACION FISCAL Y FONDOS DISTINTOS DE APORTACIONES	0.00	88,997,361.03	0.00	7,301,033.15	0.00	96,298,394.18
PARTICIPACIONES	0.00	59,100,236.93	0.00	6,058,736.15	0.00	65,158,973.08
APORTACIONES	0.00	28,246,935.00	0.00	1,242,297.00	0.00	29,489,232.00
CONVENIOS	0.00	1,650,189.10	0.00	0.00	0.00	1,650,189.10
GASTOS Y OTRAS PÉRDIDAS						
GASTOS DE FUNCIONAMIENTO	55,560,217.12	0.00	17,437,545.54	965,180.20	72,032,582.46	0.00
SERVICIOS PERSONALES	44,621,934.18	0.00	12,348,080.13	43,820.53	56,926,193.78	0.00
REMUNERACIONES AL PERSONAL DE CARÁCTER PERMANENTE	24,429,563.79	0.00	2,256,474.08	0.00	26,686,037.87	0.00
REMUNERACIONES ADICIONALES Y ESPECIALES	2,926,988.09	0.00	6,985,718.76	0.00	9,912,706.85	0.00
SEGURIDAD SOCIAL	2,690,648.02	0.00	342,056.43	43,820.53	2,988,883.92	0.00
OTRAS PRESTACIONES SOCIALES Y ECONOMICAS	12,865,795.63	0.00	2,608,468.30	0.00	15,474,263.93	0.00
PAGO DE ESTIMULOS A SERVIDORES PUBLICOS	1,708,938.65	0.00	155,362.56	0.00	1,864,301.21	0.00
MATERIALES Y SUMINISTROS	3,672,519.86	0.00	392,156.57	18,419.39	4,046,257.04	0.00
MATERIALES DE ADMINISTRACION, EMISION DE DOCUMENTOS Y ARTICULOS OFICIALES	418,532.12	0.00	68,456.56	0.00	486,988.68	0.00
MATERIALES Y ARTICULOS DE CONSTRUCCION Y DE REPARACION	100,534.67	0.00	3,329.66	638.93	103,225.40	0.00
PRODUCTOS QUIMICOS, FARMACEUTICOS Y DE LABORATORIO	25,038.41	0.00	500.17	0.00	25,538.58	0.00
COMBUSTIBLES, LUBRICANTES Y ADITIVOS	2,843,792.70	0.00	284,781.00	17,780.46	3,110,793.24	0.00
VESTUARIO, BLANCOS, PRENDAS DE PROTECCION Y ARTICULOS DEPORTIVOS	231,223.44	0.00	2,045.58	0.00	233,269.02	0.00
MATERIALES Y SUMINISTROS PARA SEGURIDAD	26,786.00	0.00	900.00	0.00	27,686.00	0.00




MUNICIPIO DE COQUIMATLAN, COL.
Sistema Integral de Contabilidad Gubernamental
BALANZA DE COMPROBACION
DEL 1 DE DICIEMBRE AL 31 DE DICIEMBRE DE 2020

Descripción	Saldo Anterior		Movimientos		Saldo Actual	
	Debe	Haber	Debe	Haber	Debe	Haber
HERRAMIENTAS, REFACCIONES Y ACCESORIOS MENORES	26,612.52	0.00	32,143.60	0.00	58,756.12	0.00
SERVICIOS GENERALES	7,265,763.08	0.00	4,697,308.84	902,940.28	11,060,131.64	0.00
SERVICIOS BÁSICOS	4,286,528.00	0.00	925,847.00	333,733.00	4,878,642.00	0.00
SERVICIOS DE ARRENDAMIENTO	137,523.97	0.00	16,935.06	0.00	154,459.03	0.00
SERVICIOS PROFESIONALES, CIENTÍFICOS Y TÉCNICOS Y OTROS SERVICIOS	33,825.49	0.00	3,095.42	0.00	36,920.91	0.00
SERVICIOS FINANCIEROS, BANCARIOS Y COMERCIALES	37,083.28	0.00	1,306.95	0.00	38,390.23	0.00
SERVICIOS DE INSTALACION, REPARACION, MANTENIMIENTO Y CONSERVACION	1,627,969.33	0.00	276,751.99	8,352.00	1,896,369.32	0.00
SERVICIOS DE COMUNICACION SOCIAL Y PUBLICIDAD	44,826.20	0.00	24,533.06	0.00	69,359.26	0.00
SERVICIOS DE TRASLADO Y VIATICOS	20,261.37	0.00	0.00	0.00	20,261.37	0.00
SERVICIOS OFICIALES	838,670.92	0.00	333,522.84	9,296.00	1,162,897.76	0.00
OTROS SERVICIOS GENERALES	239,074.52	0.00	3,115,316.52	551,559.28	2,802,831.76	0.00
TRANSFERENCIAS, ASIGNACIONES, SUBSIDIOS Y OTRAS AYUDAS	12,574,707.13	0.00	4,373,564.58	0.00	16,948,271.71	0.00
TRANSFERENCIAS AL RESTO DEL SECTOR PUBLICO	6,166,666.00	0.00	3,550,179.10	0.00	9,716,845.10	0.00
TRANSFERENCIAS A ENTIDADES FEDERATIVAS Y MUNICIPIOS	6,166,666.00	0.00	3,550,179.10	0.00	9,716,845.10	0.00
AYUDAS SOCIALES	461,825.00	0.00	47,769.00	0.00	509,594.00	0.00
AYUDAS SOCIALES A PERSONAS	425,025.00	0.00	30,169.00	0.00	455,194.00	0.00
AYUDAS SOCIALES A INSTITUCIONES	36,800.00	0.00	17,600.00	0.00	54,400.00	0.00
PENSIONES Y JUBILACIONES	5,946,216.13	0.00	775,616.48	0.00	6,721,832.61	0.00
JUBILACIONES	5,946,216.13	0.00	775,616.48	0.00	6,721,832.61	0.00
INTERESES, COMISIONES Y OTROS GASTOS DE LA DEUDA PÚBLICA	527,923.79	0.00	37,014.75	0.00	564,938.54	0.00
INTERESES DE LA DEUDA PÚBLICA	527,923.79	0.00	37,014.75	0.00	564,938.54	0.00
INTERESES DE LA DEUDA PÚBLICA INTERNA	527,923.79	0.00	37,014.75	0.00	564,938.54	0.00
CUENTAS DE CIERRE CONTABLE						
CUENTAS DE ORDEN CONTABLES						
CUENTAS DE ORDEN PRESUPUESTARIAS						
LEY DE INGRESOS	0.00	0.00	28,903,325.24	28,903,325.24	0.00	0.00
LEY DE INGRESOS ESTIMADA	103,128,185.33	0.00	0.00	0.00	103,128,185.33	0.00
IMPUESTOS	5,828,042.45	0.00	0.00	0.00	5,828,042.45	0.00
DERECHOS	4,720,294.01	0.00	0.00	0.00	4,720,294.01	0.00
PRODUCTOS DE TIPO CORRIENTE	228,103.86	0.00	0.00	0.00	228,103.86	0.00




MUNICIPIO DE COQUIMATLAN, COL.
Sistema Integral de Contabilidad Gubernamental
BALANZA DE COMPROBACION
DEL 1 DE DICIEMBRE AL 31 DE DICIEMBRE DE 2020

Descripción	Saldo Anterior		Movimientos		Saldo Actual	
	Debe	Haber	Debe	Haber	Debe	Haber
APROVECHAMIENTOS DE TIPO CORRIENTE	189,067.01	0.00	0.00	0.00	189,067.01	0.00
PARTICIPACIONES Y APORTACIONES.	92,162,678.00	0.00	0.00	0.00	92,162,678.00	0.00
LEY DE INGRESOS POR EJECUTAR	0.00	6,139,734.56	12,150,344.96	3,201,317.66	2,809,292.74	0.00
IMPUESTOS	0.00	145,153.70	441,937.79	0.00	296,784.09	0.00
DERECHOS	0.00	619,098.64	1,072,794.53	0.00	453,695.89	0.00
PRODUCTOS DE TIPO CORRIENTE	0.00	25,716.52	228,278.29	201,317.66	1,244.11	0.00
APROVECHAMIENTOS DE TIPO CORRIENTE	296,876.37	0.00	3,106,301.20	3,000,000.00	403,177.57	0.00
PARTICIPACIONES Y APORTACIONES.	0.00	5,646,642.07	7,301,033.15	0.00	1,654,391.08	0.00
MODIFICACIONES A LA LEY DE INGRESOS ESTIMADA	5,363,991.10	0.00	1,800,000.00	0.00	7,163,991.10	0.00
APROVECHAMIENTOS DE TIPO CORRIENTE	2,882,666.00	0.00	1,800,000.00	0.00	4,682,666.00	0.00
PARTICIPACIONES Y APORTACIONES.	2,481,325.10	0.00	0.00	0.00	2,481,325.10	0.00
LEY DE INGRESOS DEVENGADA	0.00	0.00	13,551,662.62	13,551,662.62	0.00	0.00
IMPUESTOS	0.00	0.00	441,937.79	441,937.79	0.00	0.00
DERECHOS	0.00	0.00	1,072,794.53	1,072,794.53	0.00	0.00
PRODUCTOS DE TIPO CORRIENTE	0.00	0.00	429,595.95	429,595.95	0.00	0.00
APROVECHAMIENTOS DE TIPO CORRIENTE	0.00	0.00	4,306,301.20	4,306,301.20	0.00	0.00
PARTICIPACIONES Y APORTACIONES.	0.00	0.00	7,301,033.15	7,301,033.15	0.00	0.00
LEY DE INGRESOS RECAUDADA	0.00	102,352,441.87	1,401,317.66	12,150,344.96	0.00	113,101,469.17
IMPUESTOS	0.00	5,682,888.75	0.00	441,937.79	0.00	6,124,826.54
DERECHOS	0.00	4,101,195.37	0.00	1,072,794.53	0.00	5,173,989.90
PRODUCTOS DE TIPO CORRIENTE	0.00	202,387.34	201,317.66	228,278.29	0.00	229,347.97
APROVECHAMIENTOS DE TIPO CORRIENTE	0.00	3,368,609.38	1,200,000.00	3,106,301.20	0.00	5,274,910.58
PARTICIPACIONES Y APORTACIONES.	0.00	88,997,361.03	0.00	7,301,033.15	0.00	96,298,394.18
PRESUPUESTO DE EGRESOS	0.00	0.00	151,294,679.32	151,294,679.32	0.00	0.00
PRESUPUESTO DE EGRESOS APROBADO	0.00	103,128,185.33	0.00	0.00	0.00	103,128,185.33
SERVICIOS PERSONALES	0.00	59,223,411.86	0.00	0.00	0.00	59,223,411.86
MATERIALES Y SUMINISTROS	0.00	5,353,542.71	0.00	0.00	0.00	5,353,542.71
SERVICIOS GENERALES	0.00	9,152,719.13	0.00	0.00	0.00	9,152,719.13
TRANSFERENCIAS, ASIGNACIONES, SUBSIDIOS Y OTRAS AYUDAS	0.00	13,790,733.50	0.00	0.00	0.00	13,790,733.50
BIENES MUEBLES, INMUEBLES E INTANGIBLES	0.00	12,774.81	0.00	0.00	0.00	12,774.81
INVERSION PUBLICA	0.00	13,790,536.00	0.00	0.00	0.00	13,790,536.00
DEUDA PUBLICA	0.00	1,804,467.32	0.00	0.00	0.00	1,804,467.32
PRESUPUESTO DE EGRESOS POR EJERCER	15,953,719.58	0.00	19,725,175.18	42,696,394.05	0.00	7,017,499.29
SERVICIOS PERSONALES	12,933,092.80	0.00	9,708,629.33	22,012,888.93	628,833.20	0.00
MATERIALES Y SUMINISTROS	488,878.99	0.00	243,343.94	732,222.93	0.00	0.00
SERVICIOS GENERALES	3,796,709.93	0.00	4,144,327.81	7,476,689.41	464,348.33	0.00




MUNICIPIO DE COQUIMATLAN, COL.
Sistema Integral de Contabilidad Gubernamental
BALANZA DE COMPROBACION
DEL 1 DE DICIEMBRE AL 31 DE DICIEMBRE DE 2020

Descripción	Saldo Anterior		Movimientos		Saldo Actual	
	Debe	Haber	Debe	Haber	Debe	Haber
TRANSFERENCIAS, ASIGNACIONES, SUBSIDIOS Y OTRAS AYUDAS	2,815,974.16	0.00	1,779,417.72	4,590,436.36	4,955.52	0.00
BIENES MUEBLES, INMUEBLES E INTANGIBLES	126,490.87	0.00	1,023,635.74	1,144,592.09	5,534.52	0.00
INVERSION PUBLICA	3,808,560.27	0.00	2,823,668.19	6,622,029.21	10,199.25	0.00
DEUDA PUBLICA	0.00	8,015,987.44	2,152.45	117,535.12	0.00	8,131,370.11
MODIFICACIONES AL PRESUPUESTO DE EGRESOS APROBADO	0.00	3,695,606.22	16,959,994.98	18,759,994.98	0.00	5,495,606.22
SERVICIOS PERSONALES	1,668,384.88	0.00	9,664,808.80	9,664,808.80	1,668,384.88	0.00
MATERIALES Y SUMINISTROS	1,192,143.86	0.00	340,066.36	224,924.55	1,307,285.67	0.00
SERVICIOS GENERALES	0.00	1,909,753.88	2,779,380.57	3,241,387.53	0.00	2,371,760.84
TRANSFERENCIAS, ASIGNACIONES, SUBSIDIOS Y OTRAS AYUDAS	0.00	1,599,947.79	216,871.78	1,779,417.72	0.00	3,162,493.73
BIENES MUEBLES, INMUEBLES E INTANGIBLES	0.00	4,871,634.49	131,146.91	1,023,635.74	0.00	5,764,123.32
INVERSION PUBLICA	1,598,187.88	0.00	3,803,303.93	2,823,668.19	2,577,823.62	0.00
DEUDA PUBLICA	227,013.32	0.00	24,416.63	2,152.45	249,277.50	0.00
PRESUPUESTO DE EGRESOS COMPROMETIDO	5,628,570.72	0.00	26,701,579.27	32,235,791.64	94,358.35	0.00
SERVICIOS PERSONALES	0.00	0.00	12,391,900.66	12,391,900.66	0.00	0.00
MATERIALES Y SUMINISTROS	0.00	0.00	410,575.96	410,575.96	0.00	0.00
SERVICIOS GENERALES	0.00	0.00	5,600,249.12	5,600,249.12	0.00	0.00
TRANSFERENCIAS, ASIGNACIONES, SUBSIDIOS Y OTRAS AYUDAS	0.00	0.00	4,373,564.58	4,373,564.58	0.00	0.00
BIENES MUEBLES, INMUEBLES E INTANGIBLES	2,824,282.47	0.00	1,013,445.18	3,743,370.08	94,357.57	0.00
INVERSION PUBLICA	2,804,288.25	0.00	2,818,725.28	5,623,012.75	0.78	0.00
DEUDA PUBLICA	0.00	0.00	93,118.49	93,118.49	0.00	0.00
PRESUPUESTO DE EGRESOS DEVENGADO	2,179,503.34	0.00	31,670,015.73	32,596,635.38	1,252,883.69	0.00
SERVICIOS PERSONALES	0.00	0.00	12,391,900.66	12,391,900.66	0.00	0.00
MATERIALES Y SUMINISTROS	210,547.67	0.00	395,712.63	604,682.24	1,578.06	0.00
SERVICIOS GENERALES	174,639.34	0.00	5,044,836.54	5,217,475.88	2,000.00	0.00
TRANSFERENCIAS, ASIGNACIONES, SUBSIDIOS Y OTRAS AYUDAS	0.00	0.00	4,373,564.58	4,373,564.58	0.00	0.00
BIENES MUEBLES, INMUEBLES E INTANGIBLES	117,878.85	0.00	3,747,870.08	3,865,748.93	0.00	0.00
INVERSION PUBLICA	427,131.85	0.00	5,623,012.75	6,050,144.60	0.00	0.00
DEUDA PUBLICA	1,249,305.63	0.00	93,118.49	93,118.49	1,249,305.63	0.00
PRESUPUESTO DE EGRESOS EJERCIDO	7,139,172.06	0.00	31,877,127.77	24,760,190.68	14,256,109.15	0.00
SERVICIOS PERSONALES	377,396.73	0.00	12,511,900.66	11,917,433.49	971,863.90	0.00
MATERIALES Y SUMINISTROS	403,284.10	0.00	589,704.91	992,989.01	0.00	0.00
SERVICIOS GENERALES	68,893.14	0.00	4,386,145.60	4,078,682.76	376,355.98	0.00
TRANSFERENCIAS, ASIGNACIONES, SUBSIDIOS Y OTRAS AYUDAS	27,000.00	0.00	4,375,164.58	4,260,389.30	141,775.28	0.00




MUNICIPIO DE COQUIMATLAN, COL.
 Sistema Integral de Contabilidad Gubernamental
BALANZA DE COMPROBACION
DEL 1 DE DICIEMBRE AL 31 DE DICIEMBRE DE 2020

Descripción	Saldo Anterior		Movimientos		Saldo Actual	
	Debe	Haber	Debe	Haber	Debe	Haber
OTRAS AYUDAS						
BIENES MUEBLES, INMUEBLES E INTANGIBLES	0.00	0.00	3,870,948.93	455,756.27	3,415,192.66	0.00
INVERSION PUBLICA	0.00	0.00	6,050,144.60	2,941,626.07	3,108,518.53	0.00
DEUDA PUBLICA	6,262,598.09	0.00	93,118.49	113,313.78	6,242,402.80	0.00
PRESUPUESTO DE EGRESOS PAGADO	75,922,825.85	0.00	24,360,786.39	245,672.59	100,037,939.65	0.00
SERVICIOS PERSONALES	44,244,537.45	0.00	11,873,612.96	163,820.53	55,954,329.88	0.00
MATERIALES Y SUMINISTROS	3,058,688.09	0.00	989,432.95	3,442.06	4,044,678.98	0.00
SERVICIOS GENERALES	7,022,230.60	0.00	3,731,155.06	71,610.00	10,681,775.66	0.00
TRANSFERENCIAS, ASIGNACIONES, SUBSIDIOS Y OTRAS AYUDAS	12,547,707.13	0.00	4,260,389.30	1,600.00	16,806,496.43	0.00
BIENES MUEBLES, INMUEBLES E INTANGIBLES	1,815,757.11	0.00	451,256.27	5,200.00	2,261,813.38	0.00
INVERSION PUBLICA	5,152,367.75	0.00	2,941,626.07	0.00	8,093,993.82	0.00
DEUDA PUBLICA	2,081,537.72	0.00	113,313.78	0.00	2,194,851.50	0.00
CUENTAS DE CIERRE PRESUPUESTARIO						
TOTAL:	535,446,166.07	535,446,166.07	253,439,795.90	253,439,795.90	560,618,541.38	560,618,541.38




MUNICIPIO DE COQUIMATLAN, COL.
Sistema Integral de Contabilidad Gubernamental
BALANZA DE COMPROBACION
DEL 1 DE ENERO AL 31 DE DICIEMBRE DE 2020

Descripción	Saldo Anterior		Movimientos		Saldo Actual	
	Debe	Haber	Debe	Haber	Debe	Haber
ACTIVO						
ACTIVO CIRCULANTE						
EFFECTIVO Y EQUIVALENTES						
EFFECTIVO	38,570,597.13	0.00	158,483,017.91	155,680,807.22	41,372,807.82	0.00
BANCOS/TESORERIA	16,536,084.64	0.00	151,407,706.10	147,854,294.58	20,089,496.16	0.00
DEPOSITOS DE FONDOS DE TERCEROS EN GARANTÍA Y/O ADMINISTRACIÓN	0.00	0.00	69,058.34	69,058.34	0.00	0.00
	16,524,094.14	0.00	151,334,551.76	147,781,140.24	20,077,505.66	0.00
	11,990.50	0.00	4,096.00	4,096.00	11,990.50	0.00
DERECHOS A RECIBIR EFFECTIVO O EQUIVALENTES						
CUENTAS POR COBRAR A CORTO PLAZO	19,894,124.60	0.00	2,738,019.25	3,489,220.08	19,142,923.77	0.00
DEUDORES DIVERSOS POR COBRAR A CORTO PLAZO	1,829,194.69	0.00	591,337.80	1,211,312.06	1,209,220.43	0.00
INGRESOS POR RECUPERAR A CORTO PLAZO	985,352.29	0.00	62,628.47	196,535.19	851,445.57	0.00
DEUDORES POR ANTICIPOS DE TESORERIA A CORTO PLAZO	0.00	0.00	1,000,000.00	0.00	1,000,000.00	0.00
	15,762.12	0.00	283,145.98	289,147.25	9,760.85	0.00
PRESTAMOS OTORGADOS A CORTO PLAZO	17,063,815.50	0.00	800,907.00	1,792,225.58	16,072,496.92	0.00
DERECHOS A RECIBIR BIENES O SERVICIOS						
ANTICIPO A PROVEEDORES POR ADQUISICIÓN DE BIENES Y PRESTACIÓN DE SERVICIOS A CORTO PLAZO	2,140,387.89	0.00	4,337,292.56	4,337,292.56	2,140,387.89	0.00
ANTICIPO A CONTRATISTAS POR OBRAS PÚBLICAS A CORTO PLAZO	1,598,685.76	0.00	92,550.00	92,550.00	1,598,685.76	0.00
	541,702.13	0.00	4,244,742.56	4,244,742.56	541,702.13	0.00
ACTIVO NO CIRCULANTE						
BIENES INMUEBLES, INFRAESTRUCTURA Y CONSTRUCCIONES EN PROCESO						
VIVIENDAS	147,727,562.62	0.00	21,133,260.95	4,253,742.56	164,607,081.01	0.00
EDIFICIOS NO HABITACIONALES	132,954,012.84	0.00	20,366,540.54	4,244,742.56	149,075,810.82	0.00
CONSTRUCCIONES EN PROCESO EN BIENES DE DOMINIO PÚBLICO	6,474,064.26	0.00	0.00	0.00	6,474,064.26	0.00
CONSTRUCCIONES EN PROCESO EN BIENES PROPIOS	4,386,372.60	0.00	6,423,378.60	1,504,092.97	9,305,658.23	0.00
	107,903,413.77	0.00	13,943,161.94	2,740,649.59	119,105,926.12	0.00
BIENES MUEBLES						
MOBILIARIO Y EQUIPO DE ADMINISTRACIÓN	14,190,162.21	0.00	0.00	0.00	14,190,162.21	0.00
MOBILIARIO Y EQUIPO EDUCACIONAL Y RECREATIVO	14,074,294.90	0.00	766,720.41	9,000.00	14,832,015.31	0.00
EQUIPO DE DEFENSA Y SEGURIDAD	11,955,491.44	0.00	629,910.41	9,000.00	12,576,401.85	0.00
ACTIVOS DIFERIDOS						
ESTUDIOS, FORMULACIÓN Y EVALUACIÓN DE PROYECTOS	963,788.00	0.00	0.00	0.00	963,788.00	0.00
	1,155,015.46	0.00	136,810.00	0.00	1,291,825.46	0.00
	699,254.88	0.00	0.00	0.00	699,254.88	0.00
	699,254.88	0.00	0.00	0.00	699,254.88	0.00
PASIVO						
PASIVO CIRCULANTE						
CUENTAS POR PAGAR A CORTO PLAZO						
	0.00	59,183,249.26	136,498,052.74	132,982,683.35	0.00	55,667,879.87
	0.00	45,471,906.70	130,813,327.32	132,943,613.49	0.00	47,602,192.87




MUNICIPIO DE COQUIMATLAN, COL.
Sistema Integral de Contabilidad Gubernamental
BALANZA DE COMPROBACION
DEL 1 DE ENERO AL 31 DE DICIEMBRE DE 2020

Descripción	Saldo Anterior		Movimientos		Saldo Actual	
	Debe	Haber	Debe	Haber	Debe	Haber
SERVICIOS PERSONALES POR PAGAR A CORTO PLAZO	0.00	6,426,436.95	53,616,664.64	57,307,919.82	0.00	10,117,692.13
PROVEEDORES POR PAGAR A CORTO PLAZO	0.00	438,435.69	35,426,535.98	34,953,899.37	34,200.92	0.00
CONTRATISTAS POR OBRAS PÚBLICAS POR PAGAR A CORTO PLAZO	0.00	5,297,228.69	14,838,699.03	16,240,340.70	0.00	6,698,870.36
TRANSFERENCIAS OTORGADAS POR PAGAR A CORTO PLAZO	0.00	577,616.26	9,955,848.04	9,964,248.07	0.00	586,016.29
RETENCIONES Y CONTRIBUCIONES POR PAGAR A CORTO PLAZO	0.00	23,163,804.27	13,119,075.04	13,399,189.73	0.00	23,443,918.96
DEVOLUCIONES DE LA LEY DE INGRESO POR PAGAR A CORTO PLAZO	1,038.86	0.00	0.00	0.00	1,038.86	0.00
OTRAS CUENTAS POR PAGAR A CORTO PLAZO	0.00	9,569,423.70	3,856,504.59	1,078,015.80	0.00	6,790,934.91
DOCUMENTOS POR PAGAR A CORTO PLAZO	0.00	74,274.31	1,999.84	1,999.84	0.00	74,274.31
OTROS DOCUMENTOS POR PAGAR A CORTO PLAZO	0.00	74,274.31	1,999.84	1,999.84	0.00	74,274.31
PORCIÓN A CORTO PLAZO DE LA DEUDA PÚBLICA A LARGO PLAZO	0.00	13,472,663.79	5,682,725.58	37,070.02	0.00	7,827,008.23
PORCIÓN A CORTO PLAZO DE LA DEUDA PÚBLICA INTERNA	0.00	13,472,663.79	5,682,725.58	37,070.02	0.00	7,827,008.23
FONDOS Y BIENES DE TERCEROS EN GARANTÍA Y/O ADMINISTRACIÓN A CORTO PLAZO	0.00	67,319.34	0.00	0.00	0.00	67,319.34
FONDOS EN GARANTÍA A CORTO PLAZO	0.00	67,319.34	0.00	0.00	0.00	67,319.34
OTROS PASIVOS A CORTO PLAZO	0.00	97,085.12	0.00	0.00	0.00	97,085.12
INGRESOS POR CLASIFICAR	0.00	97,085.12	0.00	0.00	0.00	97,085.12
PASIVO NO CIRCULANTE	0.00	6,866,097.19	0.00	871,000.48	0.00	7,737,097.67
DEUDA PÚBLICA A LARGO PLAZO	0.00	6,866,097.19	0.00	871,000.48	0.00	7,737,097.67
PRÉSTAMOS DE LA DEUDA INTERNA POR PAGAR A LARGO PLAZO	0.00	6,866,097.19	0.00	871,000.48	0.00	7,737,097.67
HACIENDA PÚBLICA/ PATRIMONIO						
HACIENDA PÚBLICA/ PATRIMONIO GENERADO	0.00	120,248,813.30	1,342,300.85	112,722.38	0.00	119,019,234.83
RESULTADOS DE EJERCICIOS ANTERIORES	0.00	107,974,308.79	1,342,300.85	112,722.38	0.00	106,744,730.32
RESULTADO EJERCICIO 2006	9,908,965.82	0.00	0.00	0.00	9,908,965.82	0.00
RESULTADO EJERCICIO 2008	0.00	4,148,484.46	871,000.48	0.00	0.00	3,277,483.98
RESULTADO EJERCICIO 2009	1,903,753.14	0.00	0.00	0.00	1,903,753.14	0.00
RESULTADO EJERCICIO 2010	0.00	1,516,535.05	0.00	0.00	0.00	1,516,535.05
RESULTADO EJERCICIO 2011	0.00	627,569.94	0.00	0.00	0.00	627,569.94
SUP O DEF 1990	489,733.84	0.00	0.00	0.00	489,733.84	0.00
SUP O DEF 1991	86,476.40	0.00	0.00	0.00	86,476.40	0.00
SUP O DEF 1992	238,128.61	0.00	0.00	0.00	238,128.61	0.00
SUP O DEF 1993	419,074.88	0.00	0.00	0.00	419,074.88	0.00




MUNICIPIO DE COQUIMATLAN, COL.
 Sistema Integral de Contabilidad Gubernamental
BALANZA DE COMPROBACION
DEL 1 DE ENERO AL 31 DE DICIEMBRE DE 2020

Descripción	Saldo Anterior		Movimientos		Saldo Actual	
	Debe	Haber	Debe	Haber	Debe	Haber
SUP O DEF 1994	396,403.36	0.00	0.00	0.00	396,403.36	0.00
SUP O DEF 1995	105,595.46	0.00	0.00	0.00	105,595.46	0.00
SUP O DEF 1996	360,950.40	0.00	0.00	0.00	360,950.40	0.00
SUP O DEF 1997	0.00	2,428,046.29	0.00	0.00	0.00	2,428,046.29
SUP O DE F1998	0.00	1,077,382.20	0.00	0.00	0.00	1,077,382.20
SUP O DEF 1999	0.00	1,574,368.51	0.00	0.00	0.00	1,574,368.51
SUP O DEF 2000	0.00	684,511.01	0.00	0.00	0.00	684,511.01
SUP O DEF 2001	5,830,439.30	0.00	0.00	0.00	5,830,439.30	0.00
SUP O DEF 2002	0.00	1,910,777.48	0.00	0.00	0.00	1,910,777.48
RESULTADO EJERCICIO 2003	962,044.80	0.00	0.00	0.00	962,044.80	0.00
RESULTADO EJERCICIO 2004	0.00	3,342,415.89	0.00	0.00	0.00	3,342,415.89
RESULTADO EJER ANTERIORES	1,173,042.82	0.00	0.00	0.00	1,173,042.82	0.00
RESULTADO EJERCICIO 2005	1,256,399.24	0.00	0.00	0.00	1,256,399.24	0.00
RESULTADO EJERCICIO 2007	4,731,841.54	0.00	0.00	0.00	4,731,841.54	0.00
RESULTADO EJERCICIO 2012	1,097,445.64	0.00	439,463.14	0.00	1,535,367.95	0.00
RESULTADO EJERCICIO 2013	0.00	6,951,378.55	29,356.13	0.00	0.00	6,922,022.42
RESULTADO EJERCICIO 2014	0.00	12,411,888.99	1,000.00	4,534.14	0.00	12,415,423.13
RESULTADO EJERCICIO 2015	0.00	9,511,920.95	0.00	4,888.61	0.00	9,516,809.56
RESULTADO EJERCICIO 2016	0.00	17,041,178.34	1,481.10	0.00	0.00	17,039,697.24
RESULTADO EJERCICIO 2017	0.00	21,321,711.38	0.00	1,800.00	0.00	21,323,511.38
RESULTADO EJERCICIO 2018	0.00	23,818,633.23	0.00	10,676.59	0.00	23,829,309.82
RESULTADO EJERCICIO 2019	0.00	28,567,801.77	0.00	89,282.21	0.00	28,657,083.98
RESERVAS	0.00	12,274,504.51	0.00	0.00	0.00	12,274,504.51
RESERVAS DE PATRIMONIO	0.00	12,274,504.51	0.00	0.00	0.00	12,274,504.51
INGRESOS Y OTROS BENEFICIOS						
INGRESOS DE GESTIÓN	0.00	0.00	1,404,745.93	18,207,820.92	0.00	16,803,074.99
IMPUESTOS	0.00	0.00	0.00	6,124,826.54	0.00	6,124,826.54
IMPUESTOS SOBRE LOS INGRESOS	0.00	0.00	0.00	92,696.43	0.00	92,696.43
IMPUESTOS SOBRE EL PATRIMONIO	0.00	0.00	0.00	5,186,195.51	0.00	5,186,195.51
IMPUESTOS SOBRE LA PRODUCCIÓN, EL CONSUMO Y LAS TRANSACCIONES	0.00	0.00	0.00	611,814.30	0.00	611,814.30
ACCESORIOS DE IMPUESTOS	0.00	0.00	0.00	234,120.30	0.00	234,120.30
DERECHOS	0.00	0.00	0.00	5,173,989.90	0.00	5,173,989.90
DERECHOS POR EL USO, GOCE, APROVECHAMIENTO O EXPLOTACIÓN DE BIENES DE DOMINIO PÚBLICO	0.00	0.00	0.00	240,947.38	0.00	240,947.38
DERECHOS POR PRESTACIÓN DE SERVICIOS	0.00	0.00	0.00	3,039,848.72	0.00	3,039,848.72
OTROS DERECHOS	0.00	0.00	0.00	1,893,193.80	0.00	1,893,193.80




MUNICIPIO DE COQUIMATLAN, COL.
Sistema Integral de Contabilidad Gubernamental
BALANZA DE COMPROBACION
DEL 1 DE ENERO AL 31 DE DICIEMBRE DE 2020

Descripción	Saldo Anterior		Movimientos		Saldo Actual	
	Debe	Haber	Debe	Haber	Debe	Haber
PRODUCTOS	0.00	0.00	204,745.93	434,093.90	0.00	229,347.97
PRODUCTOS	0.00	0.00	231.13	229,579.10	0.00	229,347.97
OTROS PRODUCTOS QUE GENERAN INGRESOS CORRIENTES	0.00	0.00	204,514.80	204,514.80	0.00	0.00
APROVECHAMIENTOS	0.00	0.00	1,200,000.00	6,474,910.58	0.00	5,274,910.58
MULTAS	0.00	0.00	0.00	511,566.08	0.00	511,566.08
INDEMNIZACIONES	0.00	0.00	0.00	80,678.50	0.00	80,678.50
OTROS APROVECHAMIENTOS	0.00	0.00	1,200,000.00	5,882,666.00	0.00	4,682,666.00
PARTICIPACIONES, APORTACIONES, CONVENIOS, INCENTIVOS DERIVADOS DE LA COLABORACIÓN FISCAL, FONDOS DISTINTOS DE APORTACIONES, TRANSFERENCIAS, ASIGNACIONES, SUBSIDIOS Y SUBVENCIONES, Y PENSIONES Y JUBILACIONES PARTICIPACIONES, APORTACIONES, CONVENIOS, INCENTIVOS DERIVADOS DE LA COLABORACIÓN FISCAL Y FONDOS DISTINTOS DE APORTACIONES	0.00	0.00	2,430,287.66	98,728,681.84	0.00	96,298,394.18
PARTICIPACIONES	0.00	0.00	36,471.66	65,195,444.74	0.00	65,158,973.08
APORTACIONES	0.00	0.00	2,393,816.00	31,883,048.00	0.00	29,489,232.00
CONVENIOS	0.00	0.00	0.00	1,650,189.10	0.00	1,650,189.10
GASTOS Y OTRAS PÉRDIDAS	0.00	0.00	75,237,740.99	3,205,158.53	72,032,582.46	0.00
GASTOS DE FUNCIONAMIENTO	0.00	0.00	58,836,224.76	1,910,030.98	56,926,193.78	0.00
SERVICIOS PERSONALES	0.00	0.00	27,306,484.47	620,446.60	26,686,037.87	0.00
REMUNERACIONES AL PERSONAL DE CARÁCTER PERMANENTE	0.00	0.00	9,922,626.77	9,919.92	9,912,706.85	0.00
REMUNERACIONES ADICIONALES Y ESPECIALES	0.00	0.00	3,314,257.95	325,374.03	2,988,883.92	0.00
SEGURIDAD SOCIAL	0.00	0.00	16,428,504.86	954,240.93	15,474,263.93	0.00
OTRAS PRESTACIONES SOCIALES Y ECONOMICAS	0.00	0.00	1,864,350.71	49.50	1,864,301.21	0.00
PAGO DE ESTIMULOS A SERVIDORES PUBLICOS	0.00	0.00	4,259,869.75	213,612.71	4,046,257.04	0.00
MATERIALES Y SUMINISTROS	0.00	0.00	492,740.12	5,751.44	486,988.68	0.00
MATERIALES DE ADMINISTRACION, EMISION DE DOCUMENTOS Y ARTICULOS OFICIALES	0.00	0.00	119,491.46	16,266.06	103,225.40	0.00
MATERIALES Y ARTICULOS DE CONSTRUCCION Y DE REPARACION	0.00	0.00	26,726.58	1,188.00	25,538.58	0.00
PRODUCTOS QUIMICOS, FARMACEUTICOS Y DE LABORATORIO	0.00	0.00	3,265,273.55	154,480.31	3,110,793.24	0.00
COMBUSTIBLES, LUBRICANTES Y ADITIVOS	0.00	0.00	233,701.02	432.00	233,269.02	0.00
VESTUARIO, BLANCOS, PRENDAS DE PROTECCION Y ARTICULOS DEPORTIVOS	0.00	0.00				




MUNICIPIO DE COQUIMATLAN, COL.
Sistema Integral de Contabilidad Gubernamental
BALANZA DE COMPROBACION
DEL 1 DE ENERO AL 31 DE DICIEMBRE DE 2020

Descripción	Saldo Anterior		Movimientos		Saldo Actual	
	Debe	Haber	Debe	Haber	Debe	Haber
MATERIALES Y SUMINISTROS PARA SEGURIDAD	0.00	0.00	27,686.00	0.00	27,686.00	0.00
HERRAMIENTAS, REFACCIONES Y ACCESORIOS MENORES	0.00	0.00	94,251.02	35,494.90	58,756.12	0.00
SERVICIOS GENERALES	0.00	0.00	12,141,646.48	1,081,514.84	11,060,131.64	0.00
SERVICIOS BÁSICOS	0.00	0.00	5,257,287.00	378,645.00	4,878,642.00	0.00
SERVICIOS DE ARRENDAMIENTO	0.00	0.00	165,309.04	10,850.01	154,459.03	0.00
SERVICIOS PROFESIONALES, CIENTÍFICOS Y TÉCNICOS Y OTROS SERVICIOS	0.00	0.00	36,920.91	0.00	36,920.91	0.00
SERVICIOS FINANCIEROS, BANCARIOS Y COMERCIALES	0.00	0.00	39,086.23	696.00	38,390.23	0.00
SERVICIOS DE INSTALACION, REPARACION, MANTENIMIENTO Y CONSERVACION	0.00	0.00	1,958,073.04	61,703.72	1,896,369.32	0.00
SERVICIOS DE COMUNICACION SOCIAL Y PUBLICIDAD	0.00	0.00	73,702.26	4,343.00	69,359.26	0.00
SERVICIOS DE TRASLADO Y VIATICOS	0.00	0.00	23,161.37	2,900.00	20,261.37	0.00
SERVICIOS OFICIALES	0.00	0.00	1,226,520.50	63,622.74	1,162,897.76	0.00
OTROS SERVICIOS GENERALES	0.00	0.00	3,361,586.13	558,754.37	2,802,831.76	0.00
TRANSFERENCIAS, ASIGNACIONES, SUBSIDIOS Y OTRAS AYUDAS	0.00	0.00	16,960,571.71	12,300.00	16,948,271.71	0.00
TRANSFERENCIAS AL RESTO DEL SECTOR PUBLICO	0.00	0.00	9,716,845.10	0.00	9,716,845.10	0.00
TRANSFERENCIAS A ENTIDADES FEDERATIVAS Y MUNICIPIOS	0.00	0.00	9,716,845.10	0.00	9,716,845.10	0.00
AYUDAS SOCIALES	0.00	0.00	521,894.00	12,300.00	509,594.00	0.00
AYUDAS SOCIALES A PERSONAS	0.00	0.00	467,494.00	12,300.00	455,194.00	0.00
AYUDAS SOCIALES A INSTITUCIONES	0.00	0.00	54,400.00	0.00	54,400.00	0.00
PENSIONES Y JUBILACIONES	0.00	0.00	6,721,832.61	0.00	6,721,832.61	0.00
JUBILACIONES	0.00	0.00	6,721,832.61	0.00	6,721,832.61	0.00
INTERESES, COMISIONES Y OTROS GASTOS DE LA DEUDA PUBLICA	0.00	0.00	607,069.70	42,131.16	564,938.54	0.00
INTERESES DE LA DEUDA PUBLICA	0.00	0.00	607,069.70	42,131.16	564,938.54	0.00
INTERESES DE LA DEUDA PÚBLICA INTERNA	0.00	0.00	607,069.70	42,131.16	564,938.54	0.00
CUENTAS DE CIERRE CONTABLE						
CUENTAS DE ORDEN CONTABLES						
CUENTAS DE ORDEN PRESUPUESTARIAS						
LEY DE INGRESOS	0.00	0.00	351,835,249.13	351,835,249.13	0.00	0.00
LEY DE INGRESOS ESTIMADA	0.00	0.00	103,128,185.33	0.00	103,128,185.33	0.00
IMPUESTOS	0.00	0.00	5,828,042.45	0.00	5,828,042.45	0.00
DERECHOS	0.00	0.00	4,720,294.01	0.00	4,720,294.01	0.00




MUNICIPIO DE COQUIMATLAN, COL.
Sistema Integral de Contabilidad Gubernamental
BALANZA DE COMPROBACION
DEL 1 DE ENERO AL 31 DE DICIEMBRE DE 2020

Descripción	Saldo Anterior		Movimientos		Saldo Actual	
	Debe	Haber	Debe	Haber	Debe	Haber
PRODUCTOS DE TIPO CORRIENTE	0.00	0.00	228,103.86	0.00	228,103.86	0.00
APROVECHAMIENTOS DE TIPO CORRIENTE	0.00	0.00	189,067.01	0.00	189,067.01	0.00
PARTICIPACIONES Y APORTACIONES.	0.00	0.00	92,162,678.00	0.00	92,162,678.00	0.00
LEY DE INGRESOS POR EJECUTAR	0.00	0.00	116,936,502.76	114,127,210.02	2,809,292.74	0.00
IMPUESTOS	0.00	0.00	6,124,826.54	5,828,042.45	296,784.09	0.00
DERECHOS	0.00	0.00	5,173,989.90	4,720,294.01	453,695.89	0.00
PRODUCTOS DE TIPO CORRIENTE	0.00	0.00	434,093.90	432,849.79	1,244.11	0.00
APROVECHAMIENTOS DE TIPO CORRIENTE	0.00	0.00	6,474,910.58	6,071,733.01	403,177.57	0.00
PARTICIPACIONES Y APORTACIONES.	0.00	0.00	98,728,681.84	97,074,290.76	1,654,391.08	0.00
MODIFICACIONES A LA LEY DE INGRESOS ESTIMADA	0.00	0.00	7,163,991.10	0.00	7,163,991.10	0.00
APROVECHAMIENTOS DE TIPO CORRIENTE	0.00	0.00	4,682,666.00	0.00	4,682,666.00	0.00
PARTICIPACIONES Y APORTACIONES.	0.00	0.00	2,481,325.10	0.00	2,481,325.10	0.00
LEY DE INGRESOS DEVENGADA	0.00	0.00	120,771,536.35	120,771,536.35	0.00	0.00
IMPUESTOS	0.00	0.00	6,124,826.54	6,124,826.54	0.00	0.00
DERECHOS	0.00	0.00	5,173,989.90	5,173,989.90	0.00	0.00
PRODUCTOS DE TIPO CORRIENTE	0.00	0.00	638,839.83	638,839.83	0.00	0.00
APROVECHAMIENTOS DE TIPO CORRIENTE	0.00	0.00	7,674,910.58	7,674,910.58	0.00	0.00
PARTICIPACIONES Y APORTACIONES.	0.00	0.00	101,158,969.50	101,158,969.50	0.00	0.00
LEY DE INGRESOS RECAUDADA	0.00	0.00	3,835,033.59	116,936,502.76	0.00	113,101,469.17
IMPUESTOS	0.00	0.00	0.00	6,124,826.54	0.00	6,124,826.54
DERECHOS	0.00	0.00	0.00	5,173,989.90	0.00	5,173,989.90
PRODUCTOS DE TIPO CORRIENTE	0.00	0.00	204,745.93	434,093.90	0.00	229,347.97
APROVECHAMIENTOS DE TIPO CORRIENTE	0.00	0.00	1,200,000.00	6,474,910.58	0.00	5,274,910.58
PARTICIPACIONES Y APORTACIONES.	0.00	0.00	2,430,287.66	98,728,681.84	0.00	96,298,394.18
PRESUPUESTO DE EGRESOS	0.00	0.00	751,191,104.77	751,191,104.77	0.00	0.00
PRESUPUESTO DE EGRESOS APROBADO	0.00	0.00	0.00	103,128,185.33	0.00	103,128,185.33
SERVICIOS PERSONALES	0.00	0.00	0.00	59,223,411.86	0.00	59,223,411.86
MATERIALES Y SUMINISTROS	0.00	0.00	0.00	5,353,542.71	0.00	5,353,542.71
SERVICIOS GENERALES	0.00	0.00	0.00	9,152,719.13	0.00	9,152,719.13
TRANSFERENCIAS, ASIGNACIONES, SUBSIDIOS Y OTRAS AYUDAS	0.00	0.00	0.00	13,790,733.50	0.00	13,790,733.50
BIENES MUEBLES, INMUEBLES E INTANGIBLES	0.00	0.00	0.00	12,774.81	0.00	12,774.81
INVERSION PUBLICA	0.00	0.00	0.00	13,790,536.00	0.00	13,790,536.00
DEUDA PUBLICA	0.00	0.00	0.00	1,804,467.32	0.00	1,804,467.32
PRESUPUESTO DE EGRESOS POR EJERCER	0.00	0.00	198,820,569.23	205,838,068.52	0.00	7,017,499.29
SERVICIOS PERSONALES	0.00	0.00	101,280,098.28	100,651,265.08	628,833.20	0.00
MATERIALES Y SUMINISTROS	0.00	0.00	7,797,649.46	7,797,649.46	0.00	0.00



MUNICIPIO DE COQUIMATLAN, COL.
Sistema Integral de Contabilidad Gubernamental
BALANZA DE COMPROBACION
DEL 1 DE ENERO AL 31 DE DICIEMBRE DE 2020

Descripción	Saldo Anterior		Movimientos		Saldo Actual	
	Debe	Haber	Debe	Haber	Debe	Haber
SERVICIOS GENERALES	0.00	0.00	26,850,942.22	26,386,593.89	464,348.33	0.00
TRANSFERENCIAS, ASIGNACIONES, SUBSIDIOS Y OTRAS AYUDAS	0.00	0.00	21,816,100.69	21,811,145.17	4,955.52	0.00
BIENES MUEBLES, INMUEBLES E INTANGIBLES	0.00	0.00	6,119,427.53	6,113,893.01	5,534.52	0.00
INVERSION PUBLICA	0.00	0.00	32,134,771.90	32,124,572.65	10,199.25	0.00
DEUDA PUBLICA	0.00	0.00	2,821,579.15	10,952,949.26	0.00	8,131,370.11
MODIFICACIONES AL PRESUPUESTO DE EGRESOS APROBADO	0.00	0.00	86,839,542.84	92,335,149.06	0.00	5,495,606.22
SERVICIOS PERSONALES	0.00	0.00	41,812,463.38	40,144,078.50	1,668,384.88	0.00
MATERIALES Y SUMINISTROS	0.00	0.00	3,537,779.71	2,230,494.04	1,307,285.67	0.00
SERVICIOS GENERALES	0.00	0.00	14,225,241.41	16,597,002.25	0.00	2,371,760.84
TRANSFERENCIAS, ASIGNACIONES, SUBSIDIOS Y OTRAS AYUDAS	0.00	0.00	4,833,773.46	7,996,267.19	0.00	3,162,493.73
BIENES MUEBLES, INMUEBLES E INTANGIBLES	0.00	0.00	333,529.40	6,097,652.72	0.00	5,764,123.32
INVERSION PUBLICA	0.00	0.00	20,922,059.52	18,344,235.90	2,577,823.62	0.00
DEUDA PUBLICA	0.00	0.00	1,174,695.96	925,418.46	249,277.50	0.00
PRESUPUESTO DE EGRESOS COMPROMETIDO	0.00	0.00	122,316,677.58	122,222,319.23	94,358.35	0.00
SERVICIOS PERSONALES	0.00	0.00	60,748,832.68	60,748,832.68	0.00	0.00
MATERIALES Y SUMINISTROS	0.00	0.00	4,473,482.46	4,473,482.46	0.00	0.00
SERVICIOS GENERALES	0.00	0.00	13,242,867.32	13,242,867.32	0.00	0.00
TRANSFERENCIAS, ASIGNACIONES, SUBSIDIOS Y OTRAS AYUDAS	0.00	0.00	16,989,671.71	16,989,671.71	0.00	0.00
BIENES MUEBLES, INMUEBLES E INTANGIBLES	0.00	0.00	5,789,363.61	5,695,006.04	94,357.57	0.00
INVERSION PUBLICA	0.00	0.00	11,202,513.13	11,202,512.35	0.78	0.00
DEUDA PUBLICA	0.00	0.00	9,869,946.67	9,869,946.67	0.00	0.00
PRESUPUESTO DE EGRESOS DEVENGADO	0.00	0.00	121,336,687.84	120,083,804.15	1,252,883.69	0.00
SERVICIOS PERSONALES	0.00	0.00	60,750,370.30	60,750,370.30	0.00	0.00
MATERIALES Y SUMINISTROS	0.00	0.00	4,293,993.85	4,292,415.79	1,578.06	0.00
SERVICIOS GENERALES	0.00	0.00	12,557,546.92	12,555,546.92	2,000.00	0.00
TRANSFERENCIAS, ASIGNACIONES, SUBSIDIOS Y OTRAS AYUDAS	0.00	0.00	16,969,871.71	16,969,871.71	0.00	0.00
BIENES MUEBLES, INMUEBLES E INTANGIBLES	0.00	0.00	5,692,446.04	5,692,446.04	0.00	0.00
INVERSION PUBLICA	0.00	0.00	11,202,512.35	11,202,512.35	0.00	0.00
DEUDA PUBLICA	0.00	0.00	9,869,946.67	8,620,641.04	1,249,305.63	0.00
PRESUPUESTO DE EGRESOS EJERCIDO	0.00	0.00	119,302,669.94	105,046,560.79	14,256,109.15	0.00
SERVICIOS PERSONALES	0.00	0.00	60,514,043.63	59,542,179.73	971,863.90	0.00
MATERIALES Y SUMINISTROS	0.00	0.00	4,238,258.46	4,238,258.46	0.00	0.00
SERVICIOS GENERALES	0.00	0.00	12,066,288.90	11,689,932.92	376,355.98	0.00



MUNICIPIO DE COQUIMATLAN, COL.
 Sistema Integral de Contabilidad Gubernamental
BALANZA DE COMPROBACION
DEL 1 DE ENERO AL 31 DE DICIEMBRE DE 2020

Descripción	Saldo Anterior		Movimientos		Saldo Actual	
	Debe	Haber	Debe	Haber	Debe	Haber
TRANSFERENCIAS, ASIGNACIONES, SUBSIDIOS Y OTRAS AYUDAS	0.00	0.00	16,984,771.71	16,842,996.43	141,775.28	0.00
BIENES MUEBLES, INMUEBLES E INTANGIBLES	0.00	0.00	5,688,646.04	2,273,453.38	3,415,192.66	0.00
INVERSION PUBLICA	0.00	0.00	11,202,512.35	8,093,993.82	3,108,518.53	0.00
DEUDA PUBLICA	0.00	0.00	8,608,148.85	2,365,746.05	6,242,402.80	0.00
PRESUPUESTO DE EGRESOS PAGADO	0.00	0.00	102,574,957.34	2,537,017.69	100,037,939.65	0.00
SERVICIOS PERSONALES	0.00	0.00	57,628,034.19	1,673,704.31	55,954,329.88	0.00
MATERIALES Y SUMINISTROS	0.00	0.00	4,204,134.36	159,455.38	4,044,678.98	0.00
SERVICIOS GENERALES	0.00	0.00	11,274,032.48	592,256.82	10,681,775.66	0.00
TRANSFERENCIAS, ASIGNACIONES, SUBSIDIOS Y OTRAS AYUDAS	0.00	0.00	16,833,696.43	27,200.00	16,806,496.43	0.00
BIENES MUEBLES, INMUEBLES E INTANGIBLES	0.00	0.00	2,267,013.38	5,200.00	2,261,813.38	0.00
INVERSION PUBLICA	0.00	0.00	8,093,993.82	0.00	8,093,993.82	0.00
DEUDA PUBLICA	0.00	0.00	2,274,052.68	79,201.18	2,194,851.50	0.00
CUENTAS DE CIERRE PRESUPUESTARIO						
TOTAL:	215,259,493.86	215,259,493.86	1,517,123,402.34	1,517,123,402.34	560,618,541.38	560,618,541.38




**H. Ayuntamiento de Coquimatlán
Administración 2018-2021**



COQUIMATLÁN

H. AYUNTAMIENTO 2018-2021


	Estado Analítico del ingresos



MUNICIPIO DE COQUIMATLAN, COL.
 Sistema Integral de Contabilidad Gubernamental
ESTADO ANALITICO DE INGRESOS
DEL 1 DE DICIEMBRE AL 31 DE DICIEMBRE DE 2020

Análisis por: Fuente y Origen de Ingresos -- Clasificación por Rubro de Ingresos


Clave Presupuestaria	Descripción	Est Dic-Dic	AyR Dic-Dic	Dev Dic-Dic	Rec Dic-Dic	PrR Dic-Dic
FF-OR-RF-Rubro-Tipo-Class-Conc						
01	NO ETIQUETADO	5,729,454.71	1,800,000.00	9,506,730.30	9,506,730.30	-1,977,275.59
01 01	RECURSOS FISCALES	427,821.74	0.00	1,647,994.15	1,647,994.15	-1,220,172.41
01 01 01	IMPUESTOS	140,585.52	0.00	441,937.79	441,937.79	-301,352.27
01 01 01 1 0 0 0	IMPUESTOS	140,585.52	0.00	441,937.79	441,937.79	-301,352.27
01 01 01 1 2 0 0	IMPUESTOS SOBRE EL PATRIMONIO	78,781.79	0.00	370,530.75	370,530.75	-291,748.96
01 01 01 1 2 1 0	IMPUESTO PREDIAL	78,781.79	0.00	370,530.75	370,530.75	-291,748.96
01 01 01 1 2 1 1	IMPUESTO PREDIAL URBANO EDIFICADO	25,004.92	0.00	266,594.00	266,594.00	-241,589.08
01 01 01 1 2 1 2	IMPUESTO PREDIAL URBANO NO EDIFICADO	7,800.60	0.00	20,206.16	20,206.16	-12,405.56
01 01 01 1 2 1 3	IMPUESTO PREDIAL RÚSTICO	32,969.80	0.00	58,857.00	58,857.00	-25,887.20
01 01 01 1 2 1 4	IMPUESTO PREDIAL PARCELAS	3,023.46	0.00	10,668.12	10,668.12	-7,644.66
01 01 01 1 2 1 5	IMPUESTO PREDIAL CEMENTERIOS	10,338.95	0.00	20,230.76	20,230.76	-9,891.81
01 01 01 1 2 1 8	DESCUENTOS Y BONIFICACIONES DISCAPACITADOS Y TERCERA EDAD	-355.94	0.00	-6,025.29	-6,025.29	5,669.35
01 01 01 1 3 0 0	IMPUESTOS SOBRE LA PRODUCCIÓN, EL CONSUMO Y LAS TRANSACCIONES	11,270.21	0.00	49,995.85	49,995.85	-38,725.64
01 01 01 1 3 1 0	IMPUESTO SOBRE TRANSMISIONES PATRIMONIALES	11,270.21	0.00	49,995.85	49,995.85	-38,725.64
01 01 01 1 7 0 0	ACCESORIOS DE IMPUESTOS	50,533.52	0.00	21,411.19	21,411.19	29,122.33
01 01 01 1 7 1 0	ACCESORIOS DE IMPUESTO PREDIAL	50,533.52	0.00	21,411.19	21,411.19	29,122.33
01 01 01 1 7 1 1	GASTOS DE EJECUCIÓN	2,075.00	0.00	4,234.06	4,234.06	-2,159.06
01 01 01 1 7 1 3	RECARGOS	47,941.39	0.00	222,066.02	222,066.02	-174,124.63
01 01 01 1 7 1 5	HONORARIOS DE NOTIFICACIÓN	517.13	0.00	1,436.33	1,436.33	-919.20
01 01 01 1 7 1 6	DESCUENTOS EN RECARGOS	0.00	0.00	-206,325.22	-206,325.22	206,325.22
01 01 02 4 0 0 0	DERECHOS	267,374.03	0.00	1,072,794.53	1,072,794.53	-805,420.50
01 01 02 4 1 0 0	DERECHOS POR EL USO, GOCE, APROVECHAMIENTO O EXPLOTACIÓN DE BIENES DE DOMINIO PÚBLICO	267,207.99	0.00	1,072,794.53	1,072,794.53	-805,586.54
01 01 02 4 1 1 0	USO DE VÍAS Y ÁREAS PÚBLICAS	16,501.70	0.00	59,555.30	59,555.30	-43,053.60
01 01 02 4 1 1 6	USO PARA PUESTOS FIJOS, SEMIFIJOS, AMBULANTES Y TIANGUIS	16,501.70	0.00	59,555.30	59,555.30	-43,053.60
01 01 02 4 1 1 8	OTROS NO ESPECIFICADOS	0.00	0.00	9,689.22	9,689.22	6,812.48
01 01 02 4 3 0 0	DERECHOS POR PRESTACIÓN DE SERVICIOS	153,214.47	0.00	49,866.08	49,866.08	-49,866.08
01 01 02 4 3 2 0	ALUMBRADO PÚBLICO	116,714.00	0.00	890,626.44	890,626.44	-737,411.97
01 01 02 4 3 2 1	RECAUDACION CFE	116,714.00	0.00	823,598.51	823,598.51	-706,884.51
01 01 02 4 3 2 2	RECAUDACION TESORERIA	0.00	0.00	805,389.53	805,389.53	-688,675.53
01 01 02 4 3 4 0	CEMENTERIOS	4,447.22	0.00	18,208.98	18,208.98	-18,208.98
01 01 02 4 3 5 0	RASTRO	32,053.25	0.00	15,638.40	15,638.40	-11,191.18
01 01 02 4 4 0 0	OTROS DERECHOS	97,491.82	0.00	51,389.53	51,389.53	-19,336.28
01 01 02 4 4 1 0	LICENCIAS, PERMISOS, AUTORIZACIONES Y REFRENDOS	4,612.35	0.00	122,612.79	122,612.79	-25,120.97
01 01 02 4 4 1 1	PERMISOS DE CONSTRUCCIÓN	0.00	0.00	9,310.06	9,310.06	-4,697.71
01 01 02 4 4 1 2	PERMISOS DE REMODELACIÓN	0.00	0.00	2,259.98	2,259.98	-2,259.98
				31.28	31.28	-31.28



MUNICIPIO DE COQUIMATLAN, COL.
Sistema Integral de Contabilidad Gubernamental
ESTADO ANALITICO DE INGRESOS
DEL 1 DE DICIEMBRE AL 31 DE DICIEMBRE DE 2020

Análisis por: Fuente y Origen de Ingresos -- Clasificación por Rubro de Ingresos


Clave Presupuestaria	Descripción	Est Dic-Dic	Avr Dic-Dic	Dev Dic-Dic	Rec Dic-Dic	PR Dic-Dic
FF-OR-RF-Rubro-Tipo-Clase-Conc						
01 01 02 4 4 1 6	PERMISO PARA BARDEOS	264.00	193.35	0.00	193.35	70.65
01 01 02 4 4 1 9	OTROS PERMISOS DE CONTRUCCIÓN	332.07	173.76	0.00	173.76	158.31
01 01 02 4 4 1 10	ALINEAMIENTOS	504.63	309.55	0.00	309.55	195.08
01 01 02 4 4 1 11	DESIGNACIÓN DE NÚMERO OFICIAL	498.10	781.92	0.00	781.92	-283.82
01 01 02 4 4 1 13	DICTAMEN DE VOCACIÓN DE SUELO	3,013.55	0.00	0.00	0.00	3,013.55
01 01 02 4 4 1 25	INSCRIPCIÓN O REFRENDO COMO PERITO DE OBRA.	0.00	868.80	0.00	868.80	-868.80
01 01 02 4 4 1 27	INSCRIPCIÓN O REG. DE TITULOS, DOCUMENTOS PUBLICOS	0.00	4,691.42	0.00	4,691.42	-4,691.42
01 01 02 4 4 3 0	BEBIDAS ALCOHOLICAS	45,829.84	53,177.40	0.00	53,177.40	-7,347.56
01 01 02 4 4 3 1	EXPEDICIÓN DE LICENCIAS PARA FUNCIONAMIENTO DE ESTABLECIMIENTO	30,723.02	7,107.88	0.00	7,107.88	23,615.14
01 01 02 4 4 3 2	REFRENDO DE ANUAL DE LICENCIA	3,608.49	32,994.08	0.00	32,994.08	-29,385.59
01 01 02 4 4 3 5	HORAS EXTRAS	8,959.13	4,995.60	0.00	4,995.60	3,963.53
01 01 02 4 4 3 7	PERMISO PARA FUNCIONAMIENTO TEMPORAL	2,539.20	8,079.84	0.00	8,079.84	-5,540.64
01 01 02 4 4 5 0	REGISTROS, CERTIFICACIONES Y LEGALIZACIONES	26,722.62	44,534.70	0.00	44,534.70	-17,812.08
01 01 02 4 4 5 1	EN OFICINAS	17,433.40	33,275.04	0.00	33,275.04	-15,841.64
01 01 02 4 4 5 2	A DOMICILIO	2,009.28	3,127.68	0.00	3,127.68	-1,118.40
01 01 02 4 4 5 3	DIVORCIOS	7,279.94	8,131.98	0.00	8,131.98	-852.04
01 01 02 4 4 6 0	CATASTRO	13,060.67	8,483.29	0.00	8,483.29	4,577.38
01 01 02 4 4 6 2	INFORMES Y CERTIFICACIONES DE CATASTRO	5,263.34	3,996.41	0.00	3,996.41	1,266.93
01 01 02 4 4 6 3	AVALUOS, ASIGNACION DE CLAVES Y MEDICIONES	7,610.54	4,095.92	0.00	4,095.92	3,514.62
01 01 02 4 4 6 4	FUSIONES, SUBDIVISIONES, RELOTIFICACIONES, CESIONES Y REGISTROS	186.79	390.96	0.00	390.96	-204.17
01 01 02 4 4 7 0	ECOLOGÍA	3,531.25	86.88	0.00	86.88	3,444.37
01 01 02 4 4 7 1	DICTAMEN DE FACTIBILIDAD	3,531.25	0.00	0.00	0.00	3,531.25
01 01 02 4 4 7 3	AUTORIZACIÓN PARA PODA O DERRIBO DE ÁRBOL	0.00	86.88	0.00	86.88	-86.88
01 01 02 4 4 8 0	DIVERSAS CERTIFICACIONES	3,735.09	7,020.46	0.00	7,020.46	-3,285.37
01 01 02 4 4 8 2	CERTIFICACIÓN DE RESIDENCIA	99.62	0.00	0.00	0.00	99.62
01 01 02 4 4 8 4	CONSTANCIAS	913.23	868.80	0.00	868.80	44.43
01 01 02 4 4 8 5	REGISTRO DEL RIESGO DE SINIESTRALIDAD	2,722.24	6,151.66	0.00	6,151.66	-3,429.42
01 01 02 5 0 0 0	PRODUCTOS	166.04	0.00	0.00	0.00	166.04
01 01 02 5 1 0 0	PRODUCTOS	166.04	0.00	0.00	0.00	166.04
01 01 02 5 1 1 0	PRODUCTOS DERIVADOS DEL USO Y APROVECHAMIENTO DE BIENES NO SUJETOS A RÉGIMEN DE DOMINIO PÚBLICO	166.04	0.00	0.00	0.00	166.04
01 01 02 5 1 1 3	FORMAS IMPRESAS	166.04	0.00	0.00	0.00	166.04
01 01 03	PRODUCTOS	18,892.75	26,960.63	0.00	26,960.63	-8,067.88
01 01 03 5 0 0 0	PRODUCTOS	18,892.75	26,960.63	0.00	26,960.63	-8,067.88
01 01 03 5 1 0 0	PRODUCTOS	18,892.75	26,960.63	0.00	26,960.63	-8,067.88
01 01 03 5 1 3 0	OTROS PRODUCTOS QUE GENERAN INGRESOS CORRIENTES	18,892.75	26,960.63	0.00	26,960.63	-8,067.88
01 01 03 5 1 3 1	RENDIMIENTOS GENERADOS DE GASTO CORRIENTE	16,230.33	27,441.75	0.00	27,441.75	-11,211.42



MUNICIPIO DE COQUIMATLAN, COL.
Sistema Integral de Contabilidad Gubernamental
ESTADO ANALITICO DE INGRESOS
DEL 1 DE DICIEMBRE AL 31 DE DICIEMBRE DE 2020

Análisis por: Fuente y Origen de Ingresos -- Clasificación por Rubro de Ingresos


Clave Presupuestaria	Descripción	Est Dic-Dic	AVR Dic-Dic	Dev Dic-Dic	Rec Dic-Dic	PR Dic-Dic
FF-OR-RF-Rubro-Tipo-Clase-Conc						
01 01 03 5 1 3 2	RENDIMIENTOS GENERADOS DE FAIS	1,938.35	0.00	-439.29	-439.29	2,377.64
01 01 03 5 1 3 3	RENDIMIENTOS GENERADOS DE FORTAMUN	724.07	0.00	-41.83	-41.83	765.90
01 01 04	APROVECHAMIENTOS	969.44	0.00	106,301.20	106,301.20	-105,331.76
01 01 04 6 0 0 0	APROVECHAMIENTOS	969.44	0.00	106,301.20	106,301.20	-105,331.76
01 01 04 6 1 0 0	APROVECHAMIENTOS	969.44	0.00	106,301.20	106,301.20	-105,331.76
01 01 04 6 1 2 0	MULTAS	969.44	0.00	101,869.28	101,869.28	-100,899.84
01 01 04 6 1 2 1	MULTAS POR FALTAS A LA REGLAMENTACIÓN MUNICIPAL	3,629.72	0.00	190,009.04	190,009.04	-186,379.32
01 01 04 6 1 2 4	DESCUENTO DE MULTAS	-2,660.28	0.00	-88,139.76	-88,139.76	85,479.48
01 01 04 6 1 3 0	INDEMNIZACIONES	0.00	0.00	4,431.92	4,431.92	-4,431.92
01 05	RECURSOS FEDERALES	5,301,632.97	0.00	6,058,736.15	6,058,736.15	-757,103.18
01 05 01	FONDO GENERAL DE PARTICIPACIONES	3,333,470.62	0.00	3,977,193.21	3,977,193.21	-643,722.59
01 05 01 8 0 0 0	PARTICIPACIONES, APORTACIONES, CONVENIOS, INCENTIVOS DERIVADOS DE LA COLABORACIÓN FISCAL Y FONDOS DISTINTOS DE APORTACIONES	3,333,470.62	0.00	3,977,193.21	3,977,193.21	-643,722.59
01 05 01 8 1 0 0	PARTICIPACIONES	3,333,470.62	0.00	3,977,193.21	3,977,193.21	-643,722.59
01 05 01 8 1 1 0	FONDO GENERAL DE PARTICIPACIONES	1,211,018.37	0.00	1,307,823.55	1,307,823.55	-96,805.18
01 05 02	FONDO DE FOMENTO MUNICIPAL	1,211,018.37	0.00	1,307,823.55	1,307,823.55	-96,805.18
01 05 02 8 0 0 0	PARTICIPACIONES, APORTACIONES, CONVENIOS, INCENTIVOS DERIVADOS DE LA COLABORACIÓN FISCAL Y FONDOS DISTINTOS DE APORTACIONES	1,211,018.37	0.00	1,307,823.55	1,307,823.55	-96,805.18
01 05 02 8 1 0 0	PARTICIPACIONES	1,211,018.37	0.00	1,307,823.55	1,307,823.55	-96,805.18
01 05 02 8 1 2 0	FONDO DE FOMENTO MUNICIPAL	1,211,018.37	0.00	1,307,823.55	1,307,823.55	-96,805.18
01 05 03	FONDO DE FISCALIZACIÓN Y RECAUDACION	165,627.62	0.00	123,828.45	123,828.45	41,799.17
01 05 03 8 0 0 0	PARTICIPACIONES, APORTACIONES, CONVENIOS, INCENTIVOS DERIVADOS DE LA COLABORACIÓN FISCAL Y FONDOS DISTINTOS DE APORTACIONES	165,627.62	0.00	123,828.45	123,828.45	41,799.17
01 05 03 8 1 0 0	PARTICIPACIONES	165,627.62	0.00	123,828.45	123,828.45	41,799.17
01 05 03 8 1 6 0	FONDO DE FISCALIZACIÓN	165,627.62	0.00	123,828.45	123,828.45	41,799.17
01 05 06	IMPUESTO ESPECIAL SOBRE PRODUCCION Y SERVICIOS	139,168.50	0.00	325,419.10	325,419.10	-186,250.60
01 05 06 8 0 0 0	PARTICIPACIONES, APORTACIONES, CONVENIOS, INCENTIVOS DERIVADOS DE LA COLABORACIÓN FISCAL Y FONDOS DISTINTOS DE APORTACIONES	139,168.50	0.00	325,419.10	325,419.10	-186,250.60
01 05 06 8 1 0 0	PARTICIPACIONES	139,168.50	0.00	325,419.10	325,419.10	-186,250.60
01 05 06 8 1 5 0	IEPS	175,251.37	0.00	0.00	0.00	175,251.37
01 05 09	GASOLINA Y DIESEL	175,251.37	0.00	0.00	0.00	175,251.37
01 05 09 8 0 0 0	PARTICIPACIONES, APORTACIONES, CONVENIOS, INCENTIVOS DERIVADOS DE LA COLABORACIÓN FISCAL Y FONDOS DISTINTOS DE APORTACIONES	175,251.37	0.00	0.00	0.00	175,251.37
01 05 09 8 1 0 0	PARTICIPACIONES	175,251.37	0.00	0.00	0.00	175,251.37
01 05 09 8 1 7 0	IEPS GASOLINA Y DIESEL	175,251.37	0.00	0.00	0.00	175,251.37
01 05 10	FONDO DE IMPUESTO SOBRE LA RENTA	213,862.00	0.00	261,919.94	261,919.94	-48,057.94
01 05 10 8 0 0 0	PARTICIPACIONES, APORTACIONES, CONVENIOS, INCENTIVOS DERIVADOS DE LA COLABORACIÓN FISCAL Y FONDOS DISTINTOS DE APORTACIONES	213,862.00	0.00	261,919.94	261,919.94	-48,057.94



MUNICIPIO DE COQUIMATLAN, COL.
Sistema Integral de Contabilidad Gubernamental
ESTADO ANALITICO DE INGRESOS
DEL 1 DE DICIEMBRE AL 31 DE DICIEMBRE DE 2020

Análisis por: Fuente y Origen de Ingresos -- Clasificación por Rubro de Ingresos


Clave Presupuestaria	Descripción	Est Dic-Dic	Ayr Dic-Dic	Dev Dic-Dic	Rec Dic-Dic	PR Dic-Dic
FF-OR-RF-Rubro-Tipo-Clase-Conc						
	LA COLABORACIÓN FISCAL Y FONDOS DISTINTOS DE APORTACIONES					
01 05 10 8 1 0 0	PARTICIPACIONES	213,862.00	0.00	261,919.94	261,919.94	-48,057.94
01 05 10 8 1 9 0	PARTICIPACION ARTICULO 3-B LEY DE COORDINACION FISCAL FEDERAL	213,862.00	0.00	261,919.94	261,919.94	-48,057.94
01 05 12	TENENCIA O USO DE VEHICULOS	5.62	0.00	0.00	0.00	5.62
01 05 12 8 0 0 0	PARTICIPACIONES, APORTACIONES, CONVENIOS, INCENTIVOS DERIVADOS DE LA COLABORACIÓN FISCAL Y FONDOS DISTINTOS DE APORTACIONES	5.62	0.00	0.00	0.00	5.62
01 05 12 8 1 0 0	PARTICIPACIONES	5.62	0.00	0.00	0.00	5.62
01 05 12 8 1 3 0	TENENCIA	5.62	0.00	0.00	0.00	5.62
01 05 14	IMPUESTO SOBRE AUTOMOVILES NUEVOS	63,228.87	0.00	62,551.90	62,551.90	676.97
01 05 14 8 0 0 0	PARTICIPACIONES, APORTACIONES, CONVENIOS, INCENTIVOS DERIVADOS DE LA COLABORACIÓN FISCAL Y FONDOS DISTINTOS DE APORTACIONES	63,228.87	0.00	62,551.90	62,551.90	676.97
01 05 14 8 1 0 0	PARTICIPACIONES	63,228.87	0.00	62,551.90	62,551.90	676.97
01 05 14 8 1 4 0	ISAV	63,228.87	0.00	62,551.90	62,551.90	676.97
01 06	RECURSOS ESTATALES	0.00	1,800,000.00	1,800,000.00	1,800,000.00	0.00
01 06 02	CONVENIOS	0.00	1,800,000.00	1,800,000.00	1,800,000.00	0.00
01 06 02 6 0 0 0	APROVECHAMIENTOS	0.00	1,800,000.00	1,800,000.00	1,800,000.00	0.00
01 06 02 6 1 0 0	APROVECHAMIENTOS	0.00	1,800,000.00	1,800,000.00	1,800,000.00	0.00
01 06 02 6 1 9 0	OTROS APROVECHAMIENTOS	0.00	1,800,000.00	1,800,000.00	1,800,000.00	0.00
01 06 02 6 1 9 5	APOYOS	0.00	1,800,000.00	1,800,000.00	1,800,000.00	0.00
02	ETIQUETADO	2,388,174.74	69,261.48	1,242,297.00	1,242,297.00	1,215,139.22
02 05	RECURSOS FEDERALES	2,388,174.74	69,261.48	1,242,297.00	1,242,297.00	1,215,139.22
02 05 01	FONDO DE APORTACIONES PARA LA INFRAESTRUCTURA MUNICIPAL	1,149,211.37	65,930.49	0.00	0.00	1,215,141.86
02 05 01 8 0 0 0	PARTICIPACIONES, APORTACIONES, CONVENIOS, INCENTIVOS DERIVADOS DE LA COLABORACIÓN FISCAL Y FONDOS DISTINTOS DE APORTACIONES	1,149,211.37	65,930.49	0.00	0.00	1,215,141.86
02 05 01 8 2 0 0	APORTACIONES	1,149,211.37	65,930.49	0.00	0.00	1,215,141.86
02 05 01 8 2 1 0	FONDO DE APORTACIÓN PARA LA INFRAESTRUCTURA SOCIAL	1,149,211.37	65,930.49	0.00	0.00	1,215,141.86
02 05 01 8 2 1 1	FAIS DEL EJERCICIO	1,149,211.37	65,930.49	0.00	0.00	1,215,141.86
02 05 02	FONDO DE APORTACIONES PARA EL FORTALECIMIENTO DE LOS MUNICIPIOS Y DE LAS DEMARCACIONES TERRITORIALES DEL DISTRITO FEDERAL	1,238,963.37	3,330.99	1,242,297.00	1,242,297.00	-2.64
02 05 02 8 0 0 0	PARTICIPACIONES, APORTACIONES, CONVENIOS, INCENTIVOS DERIVADOS DE LA COLABORACIÓN FISCAL Y FONDOS DISTINTOS DE APORTACIONES	1,238,963.37	3,330.99	1,242,297.00	1,242,297.00	-2.64
02 05 02 8 2 0 0	APORTACIONES	1,238,963.37	3,330.99	1,242,297.00	1,242,297.00	-2.64
02 05 02 8 2 2 0	FONDO DE APORTACIÓN PARA EL FORTALECIMIENTO DE LOS MUNICIPIOS	1,238,963.37	3,330.99	1,242,297.00	1,242,297.00	-2.64
02 05 02 8 2 2 1	FORTAMUN DEL EJERCICIO	1,238,963.37	3,330.99	1,242,297.00	1,242,297.00	-2.64
TOTAL:		8,117,629.45	1,869,261.48	10,749,027.30	10,749,027.30	-762,136.37



MUNICIPIO DE COQUIMATLAN, COL.
Sistema Integral de Contabilidad Gubernamental
ESTADO ANALITICO DE INGRESOS
DEL 1 DE ENERO AL 31 DE DICIEMBRE DE 2020

Análisis por: Fuente y Origen de Ingresos -- Clasificación por Rubro de Ingresos


Clave Presupuestaria	Descripción	Est	Ene-Dic	AyR	Ene-Dic	Dev	Ene-Dic	Rec	Ene-Dic	PfR	Ene-Dic
FF-OR-RE-Rubro-Tipo-Clase-Conc											
01	NO ETIQUETADO	74,470,089.33	4,682,666.00	81,962,048.07	81,962,048.07	-2,809,292.74					
01 01	RECURSOS FISCALES	10,965,507.33	0.00	12,120,408.99	12,120,408.99	-1,154,901.66					
01 01 01	IMPUESTOS	5,828,042.45	0.00	6,032,130.11	6,032,130.11	-204,087.66					
01 01 01 1 0 0 0	IMPUESTOS	5,828,042.45	0.00	6,032,130.11	6,032,130.11	-204,087.66					
01 01 01 1 2 0 0	IMPUESTOS SOBRE EL PATRIMONIO	4,768,561.10	0.00	5,186,195.51	5,186,195.51	-417,634.41					
01 01 01 1 2 1 0	IMPUESTO PREDIAL	4,768,561.10	0.00	5,186,195.51	5,186,195.51	-417,634.41					
01 01 01 1 2 1 1	IMPUESTO PREDIAL URBANO EDIFICADO	3,410,063.23	0.00	3,923,122.43	3,923,122.43	-513,059.20					
01 01 01 1 2 1 2	IMPUESTO PREDIAL URBANO NO EDIFICADO	512,318.53	0.00	452,014.94	452,014.94	60,303.59					
01 01 01 1 2 1 3	IMPUESTO PREDIAL RÚSTICO	1,114,895.13	0.00	1,166,647.91	1,166,647.91	-51,752.78					
01 01 01 1 2 1 4	IMPUESTO PREDIAL PARCELAS	190,323.05	0.00	187,497.57	187,497.57	2,825.48					
01 01 01 1 2 1 5	IMPUESTO PREDIAL CEMENTERIOS	276,210.92	0.00	277,672.75	277,672.75	-1,461.83					
01 01 01 1 2 1 6	DESCUENTOS Y BONIFICACIONES POR PRONTO PAGO	-322,990.29	0.00	-388,838.37	-388,838.37	65,848.08					
01 01 01 1 2 1 8	DESCUENTOS Y BONIFICACIONES DISCAPACITADOS Y TERCERA EDAD	-412,259.47	0.00	-428,663.72	-428,663.72	16,404.25					
01 01 01 1 2 1 9	OTROS DESCUENTOS Y BONIFICACIONES	0.00	0.00	-3,258.00	-3,258.00	3,258.00					
01 01 01 1 3 0 0	IMPUESTOS SOBRE LA PRODUCCIÓN, EL CONSUMO Y LAS TRANSACCIONES	595,608.97	0.00	611,814.30	611,814.30	-16,205.33					
01 01 01 1 3 1 0	IMPUESTO SOBRE TRANSMISIONES PATRIMONIALES	595,608.97	0.00	611,814.30	611,814.30	-16,205.33					
01 01 01 1 7 0 0	ACCESORIOS DE IMPUESTOS	463,872.38	0.00	234,120.30	234,120.30	229,752.08					
01 01 01 1 7 1 0	ACCESORIOS DE IMPUESTO PREDIAL	463,872.38	0.00	234,120.30	234,120.30	229,752.08					
01 01 01 1 7 1 1	GASTOS DE EJECUCIÓN	86,928.00	0.00	6,610.51	6,610.51	80,317.49					
01 01 01 1 7 1 2	MULTAS	5,130.51	0.00	2,085.12	2,085.12	3,045.39					
01 01 01 1 7 1 3	RECARGOS	782,710.50	0.00	944,604.36	944,604.36	-161,893.86					
01 01 01 1 7 1 5	HONORARIOS DE NOTIFICACIÓN	4,256.20	0.00	1,520.82	1,520.82	2,735.38					
01 01 01 1 7 1 6	DESCUENTOS EN RECARGOS	-415,152.83	0.00	-720,700.51	-720,700.51	305,547.68					
01 01 02	DERECHOS	4,721,686.41	0.00	5,267,987.14	5,267,987.14	-546,300.73					
01 01 02 1 0 0 0	IMPUESTOS	0.00	0.00	92,696.43	92,696.43	-92,696.43					
01 01 02 1 1 0 0	IMPUESTOS SOBRE LOS INGRESOS	0.00	0.00	92,696.43	92,696.43	-92,696.43					
01 01 02 1 1 1 0	IMPUESTO SOBRE ESPECTÁCULOS Y OTRAS DIVERSIONES PÚBLICAS	0.00	0.00	92,696.43	92,696.43	-92,696.43					
01 01 02 1 1 1 6	PRESENTACIONES ARTÍSTICAS	0.00	0.00	69,860.00	69,860.00	-69,860.00					
01 01 02 1 1 1 9	OTROS ESPECTÁCULOS Y DIVERSIONES	0.00	0.00	22,836.43	22,836.43	-22,836.43					
01 01 02 4 0 0 0	DERECHOS	4,720,294.01	0.00	5,173,989.90	5,173,989.90	-453,695.89					
01 01 02 4 1 0 0	DERECHOS POR EL USO, GOCE, APROVECHAMIENTO O EXPLOTACIÓN DE BIENES DE DOMINIO PÚBLICO	343,489.55	0.00	240,947.38	240,947.38	102,542.17					
01 01 02 4 1 1 0	USO DE VÍAS Y ÁREAS PÚBLICAS	343,489.55	0.00	240,947.38	240,947.38	102,542.17					
01 01 02 4 1 1 1	ESTACIONAMIENTO AUTOMÓVILES DE SITIO	0.00	0.00	6,950.40	6,950.40	-6,950.40					
01 01 02 4 1 1 4	ESTACIONAMIENTO PÚBLICO DE PROPIEDAD MUNICIPAL	830.18	0.00	1,013.88	1,013.88	-183.70					
01 01 02 4 1 1 6	USO PARA PUESTOS FIJOS, SEMIFIJOS, AMBULANTES Y TIANGUIS	341,092.93	0.00	168,236.43	168,236.43	172,856.50					
01 01 02 4 1 1 8	OTROS NO ESPECIFICADOS	1,566.44	0.00	64,746.67	64,746.67	-63,180.23					



MUNICIPIO DE COQUIMATLAN, COL.
Sistema Integral de Contabilidad Gubernamental
ESTADO ANALITICO DE INGRESOS
DEL 1 DE ENERO AL 31 DE DICIEMBRE DE 2020

Análisis por: Fuente y Origen de Ingresos -- Clasificación por Rubro de Ingresos


Clave Presupuestaria	Descripción	Est	Ene-Dic	Ayr	Ene-Dic	Dev	Ene-Dic	Rec	Ene-Dic	PrR	Ene-Dic
FF-OR-RF-Rubro-Tipo-Clase-Conc											
01 01 02 4 3 0 0	DERECHOS POR PRESTACIÓN DE SERVICIOS	2,110,272.55	0.00	3,039,848.72	3,039,848.72	0.00	3,039,848.72	3,039,848.72	3,039,848.72	-929,576.17	-929,576.17
01 01 02 4 3 2 0	ALUMBRADO PÚBLICO	1,750,401.32	0.00	2,199,373.97	2,199,373.97	0.00	2,199,373.97	2,199,373.97	2,199,373.97	-448,972.65	-448,972.65
01 01 02 4 3 2 1	RECAUDACION CFE	1,750,401.32	0.00	1,952,753.86	1,952,753.86	0.00	1,952,753.86	1,952,753.86	1,952,753.86	-202,352.54	-202,352.54
01 01 02 4 3 2 2	RECAUDACION TESORERIA	0.00	0.00	246,620.11	246,620.11	0.00	246,620.11	246,620.11	246,620.11	-246,620.11	-246,620.11
01 01 02 4 3 3 0	ASEO PÚBLICO	24,727.27	0.00	0.00	0.00	0.00	0.00	0.00	0.00	24,727.27	24,727.27
01 01 02 4 3 4 0	CEMENTERIOS	34,840.75	0.00	86,292.97	86,292.97	0.00	86,292.97	86,292.97	86,292.97	-51,452.22	-51,452.22
01 01 02 4 3 5 0	RASTRO	300,303.21	0.00	754,181.78	754,181.78	0.00	754,181.78	754,181.78	754,181.78	-453,878.57	-453,878.57
01 01 02 4 4 0 0	OTROS DERECHOS	2,266,531.91	0.00	1,893,193.80	1,893,193.80	0.00	1,893,193.80	1,893,193.80	1,893,193.80	373,338.11	373,338.11
01 01 02 4 4 1 0	LICENCIAS, PERMISOS, AUTORIZACIONES Y REFRENDOS	355,120.86	0.00	157,552.63	157,552.63	0.00	157,552.63	157,552.63	157,552.63	197,568.23	197,568.23
01 01 02 4 4 1 1	PERMISOS DE CONSTRUCCIÓN	30,129.63	0.00	34,755.44	34,755.44	0.00	34,755.44	34,755.44	34,755.44	-4,625.81	-4,625.81
01 01 02 4 4 1 2	PERMISOS DE REMODELACION	0.00	0.00	31.28	31.28	0.00	31.28	31.28	31.28	-31.28	-31.28
01 01 02 4 4 1 3	PERMISO PARA DEMOLICIÓN	649.03	0.00	340.41	340.41	0.00	340.41	340.41	340.41	308.62	308.62
01 01 02 4 4 1 6	PERMISO PARA BARDEOS	1,497.09	0.00	953.11	953.11	0.00	953.11	953.11	953.11	543.98	543.98
01 01 02 4 4 1 9	OTROS PERMISOS DE CONTRUCCIÓN	1,993.55	0.00	2,781.53	2,781.53	0.00	2,781.53	2,781.53	2,781.53	-787.98	-787.98
01 01 02 4 4 1 10	ALINEAMIENTOS	6,055.45	0.00	6,492.30	6,492.30	0.00	6,492.30	6,492.30	6,492.30	-436.85	-436.85
01 01 02 4 4 1 11	DESIGNACIÓN DE NÚMERO OFICIAL	8,322.32	0.00	9,115.23	9,115.23	0.00	9,115.23	9,115.23	9,115.23	-792.91	-792.91
01 01 02 4 4 1 13	DICTAMEN DE VOCACIÓN DE SUELO	20,180.79	0.00	7,344.22	7,344.22	0.00	7,344.22	7,344.22	7,344.22	12,836.57	12,836.57
01 01 02 4 4 1 15	LICENCIA PARA ROMPER PAVIMENTOS, BANQUETAS O MACHUELOS.	2,634.51	0.00	3,639.40	3,639.40	0.00	3,639.40	3,639.40	3,639.40	-1,004.89	-1,004.89
01 01 02 4 4 1 16	AUTORIZACIÓN DE PROGRAMA PARCIAL DE URBANIZACIÓN	123,272.53	0.00	0.00	0.00	0.00	0.00	0.00	0.00	123,272.53	123,272.53
01 01 02 4 4 1 20	LICENCIA DE URBANIZACIÓN	58,260.04	0.00	22,043.98	22,043.98	0.00	22,043.98	22,043.98	22,043.98	36,216.06	36,216.06
01 01 02 4 4 1 22	SUPERVISIÓN DE OBRAS	19,985.40	0.00	0.00	0.00	0.00	0.00	0.00	0.00	19,985.40	19,985.40
01 01 02 4 4 1 23	INCORPORACIÓN MUNICIPAL	646.53	0.00	913.63	913.63	0.00	913.63	913.63	913.63	-267.10	-267.10
01 01 02 4 4 1 24	CERTIFICACIÓN DE HABITABILIDAD.	435.12	0.00	0.00	0.00	0.00	0.00	0.00	0.00	435.12	435.12
01 01 02 4 4 1 25	INSCRIPCIÓN O REFRENDO COMO PERITO DE OBRA.	81,058.87	0.00	44,043.02	44,043.02	0.00	44,043.02	44,043.02	44,043.02	37,015.85	37,015.85
01 01 02 4 4 1 27	INSCRIPCIÓN O REG. DE TITULOS, DOCUMENTOS PÚBLICOS	0.00	0.00	25,099.08	25,099.08	0.00	25,099.08	25,099.08	25,099.08	-25,099.08	-25,099.08
01 01 02 4 4 2 0	ANUNCIOS Y PUBLICIDAD	1,020.26	0.00	1,028.22	1,028.22	0.00	1,028.22	1,028.22	1,028.22	-7.96	-7.96
01 01 02 4 4 2 1	PUBLICIDAD PERMANENTE	1,020.26	0.00	1,028.22	1,028.22	0.00	1,028.22	1,028.22	1,028.22	-7.96	-7.96
01 01 02 4 4 3 0	BEBIDAS ALCOHOLICAS	1,217,679.20	0.00	1,139,006.03	1,139,006.03	0.00	1,139,006.03	1,139,006.03	1,139,006.03	78,673.17	78,673.17
01 01 02 4 4 3 1	EXPEDICIÓN DE LICENCIAS PARA FUNCIONAMIENTO DE ESTABLECIMIENTO	229,429.07	0.00	116,826.37	116,826.37	0.00	116,826.37	116,826.37	116,826.37	112,602.70	112,602.70
01 01 02 4 4 3 2	REFRENDO DE ANUAL DE LICENCIA	503,042.54	0.00	453,708.53	453,708.53	0.00	453,708.53	453,708.53	453,708.53	49,334.01	49,334.01
01 01 02 4 4 3 3	CAMBIO DE DOMICILIO	87.02	0.00	0.00	0.00	0.00	0.00	0.00	0.00	87.02	87.02
01 01 02 4 4 3 4	CAMBIO DE PROPIETARIO	87.02	0.00	0.00	0.00	0.00	0.00	0.00	0.00	87.02	87.02
01 01 02 4 4 3 5	HORAS EXTRAS	386,921.97	0.00	395,419.54	395,419.54	0.00	395,419.54	395,419.54	395,419.54	-8,497.57	-8,497.57
01 01 02 4 4 3 7	PERMISO PARA FUNCIONAMIENTO TEMPORAL	98,111.58	0.00	173,051.59	173,051.59	0.00	173,051.59	173,051.59	173,051.59	-74,940.01	-74,940.01
01 01 02 4 4 5 0	REGISTROS, CERTIFICACIONES Y LEGALIZACIONES	343,810.24	0.00	337,672.99	337,672.99	0.00	337,672.99	337,672.99	337,672.99	6,137.25	6,137.25
01 01 02 4 4 5 1	EN OFICINAS	265,074.16	0.00	271,653.48	271,653.48	0.00	271,653.48	271,653.48	271,653.48	-6,579.32	-6,579.32



MUNICIPIO DE COQUIMATLAN, COL.
Sistema Integral de Contabilidad Gubernamental
ESTADO ANALITICO DE INGRESOS
DEL 1 DE ENERO AL 31 DE DICIEMBRE DE 2020

Análisis por: Fuente y Origen de Ingresos -- Clasificación por Rubro de Ingresos


Clave Presupuestaria	Descripción	Est	Ene-Dic	AVR	Ene-Dic	Dev	Ene-Dic	Rec	Ene-Dic	PtR	Ene-Dic
FF-OR-RF-Rubro-Tipo-Clase-Conc											
01 01 02 4 4 5 2	A DOMICILIO		19,495.95		8,283.12	0.00	8,283.12		8,283.12		11,212.83
01 01 02 4 4 5 3	DIVORCIOS		59,240.13		57,736.39	0.00	57,736.39		57,736.39		1,503.74
01 01 02 4 4 6 0	CATASTRO		217,674.78		170,461.21	0.00	170,461.21		170,461.21		47,213.57
01 01 02 4 4 6 1	COPIAS E IMPRESIONES		0.00		712.42	0.00	712.42		712.42		-712.42
01 01 02 4 4 6 2	INFORMES Y CERTIFICACIONES DE CATASTRO		81,006.49		68,922.84	0.00	68,922.84		68,922.84		12,083.65
01 01 02 4 4 6 3	AVALÚOS, ASIGNACION DE CLAVES Y MEDICIONES		115,365.55		91,070.95	0.00	91,070.95		91,070.95		24,294.60
01 01 02 4 4 6 4	FUSIONES, SUBDIVISIONES, RELOTIFICACIONES, CESIONES Y REGISTROS		21,302.74		9,755.00	0.00	9,755.00		9,755.00		11,547.74
01 01 02 4 4 7 0	ECOLOGÍA		18,893.59		4,664.54	0.00	4,664.54		4,664.54		14,229.05
01 01 02 4 4 7 1	DICTAMEN DE FACTIBILIDAD		17,778.30		3,795.74	0.00	3,795.74		3,795.74		13,982.56
01 01 02 4 4 7 3	AUTORIZACIÓN PARA PODA O DERRIBO DE ÁRBOL		1,115.29		868.80	0.00	868.80		868.80		246.49
01 01 02 4 4 8 0	DIVERSAS CERTIFICACIONES		112,332.98		82,808.18	0.00	82,808.18		82,808.18		29,524.80
01 01 02 4 4 8 2	CERTIFICACIÓN DE RESIDENCIA		8,990.67		0.00	0.00	0.00		0.00		8,990.67
01 01 02 4 4 8 4	CONSTANCIAS		11,698.33		4,011.89	0.00	4,011.89		4,011.89		7,686.44
01 01 02 4 4 8 5	REGISTRO DEL RIESGO DE SINIESTRALIDAD		91,643.98		78,796.29	0.00	78,796.29		78,796.29		12,847.69
01 01 02 5 0 0 0	PRODUCTOS		1,392.40		1,300.81	0.00	1,300.81		1,300.81		91.59
01 01 02 5 1 0 0	PRODUCTOS		1,392.40		1,300.81	0.00	1,300.81		1,300.81		91.59
01 01 02 5 1 1 0	PRODUCTOS DERIVADOS DEL USO Y APROVECHAMIENTO DE BIENES NO SUJETOS A RÉGIMEN DE DOMINIO PÚBLICO		1,392.40		1,300.81	0.00	1,300.81		1,300.81		91.59
01 01 02 5 1 1 3	FORMAS IMPRESAS		1,392.40		1,300.81	0.00	1,300.81		1,300.81		91.59
01 01 03	PRODUCTOS		226,711.46		228,047.16	0.00	228,047.16		228,047.16		-1,335.70
01 01 03 5 0 0 0	PRODUCTOS		226,711.46		228,047.16	0.00	228,047.16		228,047.16		-1,335.70
01 01 03 5 1 0 0	PRODUCTOS		226,711.46		228,047.16	0.00	228,047.16		228,047.16		-1,335.70
01 01 03 5 1 3 0	OTROS PRODUCTOS QUE GENERAN INGRESOS CORRIENTES		226,711.46		228,047.16	0.00	228,047.16		228,047.16		-1,335.70
01 01 03 5 1 3 1	RENDIMIENTOS GENERADOS DE GASTO CORRIENTE		194,762.97		206,980.51	0.00	206,980.51		206,980.51		-12,217.54
01 01 03 5 1 3 2	RENDIMIENTOS GENERADOS DE FAIS		23,260.20		17,087.52	0.00	17,087.52		17,087.52		6,172.68
01 01 03 5 1 3 3	RENDIMIENTOS GENERADOS DE FORTAMUN		8,688.29		3,979.13	0.00	3,979.13		3,979.13		4,709.16
01 01 04	APROVECHAMIENTOS		189,067.01		592,244.58	0.00	592,244.58		592,244.58		-403,177.57
01 01 04 6 0 0 0	APROVECHAMIENTOS		189,067.01		592,244.58	0.00	592,244.58		592,244.58		-403,177.57
01 01 04 6 1 0 0	APROVECHAMIENTOS		189,067.01		592,244.58	0.00	592,244.58		592,244.58		-403,177.57
01 01 04 6 1 2 0	MULTAS		135,537.67		511,566.08	0.00	511,566.08		511,566.08		-376,028.41
01 01 04 6 1 2 1	MULTAS POR FALTAS A LA REGLAMENTACIÓN MUNICIPAL		156,100.53		938,268.79	0.00	938,268.79		938,268.79		-782,168.26
01 01 04 6 1 2 4	DESCUENTO DE MULTAS		-20,562.86		-426,702.71	0.00	-426,702.71		-426,702.71		406,139.85
01 01 04 6 1 3 0	INDEMNIZACIONES		53,529.34		80,678.50	0.00	80,678.50		80,678.50		-27,149.16
01 05	RECURSOS FEDERALES		63,504,582.00		65,158,973.08	0.00	65,158,973.08		65,158,973.08		-1,654,391.08
01 05 01	FONDO GENERAL DE PARTICIPACIONES		40,001,647.00		41,811,101.18	0.00	41,811,101.18		41,811,101.18		-1,809,454.18
01 05 01 8 0 0 0	PARTICIPACIONES, APORTACIONES, CONVENIOS, INCENTIVOS DERIVADOS DE LA COLABORACIÓN FISCAL Y FONDOS DISTINTOS DE APORTACIONES		40,001,647.00		41,811,101.18	0.00	41,811,101.18		41,811,101.18		-1,809,454.18



MUNICIPIO DE COQUIMATLAN, COL.
Sistema Integral de Contabilidad Gubernamental
ESTADO ANALITICO DE INGRESOS
DEL 1 DE ENERO AL 31 DE DICIEMBRE DE 2020

Análisis por: Fuente y Origen de Ingresos -- Clasificación por Rubro de Ingresos


Clave Presupuestaria	Descripción	Est Ene-Dic	AyR Ene-Dic	Dev Ene-Dic	Rec Ene-Dic	PrR Ene-Dic
FF-OR-RF-Rubro-Tipo-Clase-Conc						
01 05 01 8 1 0 0	PARTICIPACIONES	40,001,647.00	0.00	41,811,101.18	41,811,101.18	-1,809,454.18
01 05 01 8 1 1 0	FONDO GENERAL DE PARTICIPACIONES	40,001,647.00	0.00	41,811,101.18	41,811,101.18	-1,809,454.18
01 05 02	FONDO DE FOMENTO MUNICIPAL	14,532,220.00	0.00	13,799,766.67	13,799,766.67	732,453.33
01 05 02 8 0 0 0	PARTICIPACIONES, APORTACIONES, CONVENIOS, INCENTIVOS DERIVADOS DE LA COLABORACIÓN FISCAL Y FONDOS DISTINTOS DE APORTACIONES	14,532,220.00	0.00	13,799,766.67	13,799,766.67	732,453.33
01 05 02 8 1 0 0	PARTICIPACIONES	14,532,220.00	0.00	13,799,766.67	13,799,766.67	732,453.33
01 05 02 8 1 2 0	FONDO DE FOMENTO MUNICIPAL	14,532,220.00	0.00	13,799,766.67	13,799,766.67	732,453.33
01 05 03	FONDO DE FISCALIZACIÓN Y RECAUDACION	1,987,531.00	0.00	2,054,864.94	2,054,864.94	-67,333.94
01 05 03 8 0 0 0	PARTICIPACIONES, APORTACIONES, CONVENIOS, INCENTIVOS DERIVADOS DE LA COLABORACIÓN FISCAL Y FONDOS DISTINTOS DE APORTACIONES	1,987,531.00	0.00	2,054,864.94	2,054,864.94	-67,333.94
01 05 03 8 1 0 0	PARTICIPACIONES	1,987,531.00	0.00	2,054,864.94	2,054,864.94	-67,333.94
01 05 03 8 1 6 0	FONDO DE FISCALIZACIÓN	1,987,531.00	0.00	2,054,864.94	2,054,864.94	-67,333.94
01 05 06	IMPUESTO ESPECIAL SOBRE PRODUCCIÓN Y SERVICIOS	1,555,011.00	0.00	3,755,272.26	3,755,272.26	-2,200,261.26
01 05 06 8 0 0 0	PARTICIPACIONES, APORTACIONES, CONVENIOS, INCENTIVOS DERIVADOS DE LA COLABORACIÓN FISCAL Y FONDOS DISTINTOS DE APORTACIONES	1,555,011.00	0.00	3,755,272.26	3,755,272.26	-2,200,261.26
01 05 06 8 1 0 0	PARTICIPACIONES	1,555,011.00	0.00	3,755,272.26	3,755,272.26	-2,200,261.26
01 05 06 8 1 5 0	IEPS	1,555,011.00	0.00	3,755,272.26	3,755,272.26	-2,200,261.26
01 05 09	GASOLINA Y DIESEL	2,103,016.00	0.00	0.00	0.00	2,103,016.00
01 05 09 8 0 0 0	PARTICIPACIONES, APORTACIONES, CONVENIOS, INCENTIVOS DERIVADOS DE LA COLABORACIÓN FISCAL Y FONDOS DISTINTOS DE APORTACIONES	2,103,016.00	0.00	0.00	0.00	2,103,016.00
01 05 09 8 1 0 0	PARTICIPACIONES	2,103,016.00	0.00	0.00	0.00	2,103,016.00
01 05 09 8 1 7 0	IEPS GASOLINA Y DIESEL	2,103,016.00	0.00	0.00	0.00	2,103,016.00
01 05 10	FONDO DE IMPUESTO SOBRE LA RENTA	2,566,344.00	0.00	2,969,919.78	2,969,919.78	-403,575.78
01 05 10 8 0 0 0	PARTICIPACIONES, APORTACIONES, CONVENIOS, INCENTIVOS DERIVADOS DE LA COLABORACIÓN FISCAL Y FONDOS DISTINTOS DE APORTACIONES	2,566,344.00	0.00	2,969,919.78	2,969,919.78	-403,575.78
01 05 10 8 1 0 0	PARTICIPACIONES	2,566,344.00	0.00	2,969,919.78	2,969,919.78	-403,575.78
01 05 10 8 1 9 0	PARTICIPACION ARTICULO 3-B LEY DE COORDINACION FISCAL FEDERAL	2,566,344.00	0.00	2,969,919.78	2,969,919.78	-403,575.78
01 05 12	TENENCIA O USO DE VEHICULOS	67.00	0.00	19.90	19.90	47.10
01 05 12 8 0 0 0	PARTICIPACIONES, APORTACIONES, CONVENIOS, INCENTIVOS DERIVADOS DE LA COLABORACIÓN FISCAL Y FONDOS DISTINTOS DE APORTACIONES	67.00	0.00	19.90	19.90	47.10
01 05 12 8 1 0 0	PARTICIPACIONES	67.00	0.00	19.90	19.90	47.10
01 05 12 8 1 3 0	TENENCIA	67.00	0.00	19.90	19.90	47.10
01 05 14	IMPUESTO SOBRE AUTOMOVILES NUEVOS	758,746.00	0.00	768,028.35	768,028.35	-9,282.35
01 05 14 8 0 0 0	PARTICIPACIONES, APORTACIONES, CONVENIOS, INCENTIVOS DERIVADOS DE LA COLABORACIÓN FISCAL Y FONDOS DISTINTOS DE APORTACIONES	758,746.00	0.00	768,028.35	768,028.35	-9,282.35
01 05 14 8 1 0 0	PARTICIPACIONES	758,746.00	0.00	768,028.35	768,028.35	-9,282.35
01 05 14 8 1 4 0	ISAV	758,746.00	0.00	768,028.35	768,028.35	-9,282.35
01 06	RECURSOS ESTATALES	0.00	4,682,666.00	4,682,666.00	4,682,666.00	0.00



MUNICIPIO DE COQUIMATLAN, COL.
Sistema Integral de Contabilidad Gubernamental
ESTADO ANALITICO DE INGRESOS
DEL 1 DE ENERO AL 31 DE DICIEMBRE DE 2020

Análisis por: Fuente y Origen de Ingresos -- Clasificación por Rubro de Ingresos

Clave Presupuestaria	Descripción	Est	Ene-Dic	Ayr	Ene-Dic	Dev	Ene-Dic	Rec	Ene-Dic	Prr	Ene-Dic
FF-OR-RF-Rubro-Tipo-Clase-Conc											
01 06 02	CONVENIOS	0.00	4,682,666.00	4,682,666.00	4,682,666.00	4,682,666.00	4,682,666.00	4,682,666.00	4,682,666.00	0.00	0.00
01 06 02 6 0 0 0	APROVECHAMIENTOS	0.00	4,682,666.00	4,682,666.00	4,682,666.00	4,682,666.00	4,682,666.00	4,682,666.00	4,682,666.00	0.00	0.00
01 06 02 6 1 0 0	APROVECHAMIENTOS	0.00	4,682,666.00	4,682,666.00	4,682,666.00	4,682,666.00	4,682,666.00	4,682,666.00	4,682,666.00	0.00	0.00
01 06 02 6 1 9 0	OTROS APROVECHAMIENTOS	0.00	4,682,666.00	4,682,666.00	4,682,666.00	4,682,666.00	4,682,666.00	4,682,666.00	4,682,666.00	0.00	0.00
01 06 02 6 1 9 5	APOYOS	0.00	4,682,666.00	4,682,666.00	4,682,666.00	4,682,666.00	4,682,666.00	4,682,666.00	4,682,666.00	0.00	0.00
02	ETIQUETADO	28,658,096.00	2,481,325.10	2,481,325.10	31,139,421.10	31,139,421.10	31,139,421.10	31,139,421.10	31,139,421.10	0.00	0.00
02 05	RECURSOS FEDERALES	28,658,096.00	2,481,325.10	2,481,325.10	31,139,421.10	31,139,421.10	31,139,421.10	31,139,421.10	31,139,421.10	0.00	0.00
02 05 01	FONDO DE APORTACIONES PARA LA INFRAESTRUCTURA MUNICIPAL	13,790,536.00	791,165.00	791,165.00	14,581,701.00	14,581,701.00	14,581,701.00	14,581,701.00	14,581,701.00	0.00	0.00
02 05 01 8 0 0 0	PARTICIPACIONES, APORTACIONES, CONVENIOS, INCENTIVOS DERIVADOS DE LA COLABORACIÓN FISCAL Y FONDOS DISTINTOS DE APORTACIONES	13,790,536.00	791,165.00	791,165.00	14,581,701.00	14,581,701.00	14,581,701.00	14,581,701.00	14,581,701.00	0.00	0.00
02 05 01 8 2 0 0	APORTACIONES	13,790,536.00	791,165.00	791,165.00	14,581,701.00	14,581,701.00	14,581,701.00	14,581,701.00	14,581,701.00	0.00	0.00
02 05 01 8 2 1 0	FONDO DE APORTACIÓN PARA LA INFRAESTRUCTURA SOCIAL	13,790,536.00	791,165.00	791,165.00	14,581,701.00	14,581,701.00	14,581,701.00	14,581,701.00	14,581,701.00	0.00	0.00
02 05 01 8 2 1 1	FAIS DEL EJERCICIO	13,790,536.00	791,165.00	791,165.00	14,581,701.00	14,581,701.00	14,581,701.00	14,581,701.00	14,581,701.00	0.00	0.00
02 05 02	FONDO DE APORTACIONES PARA EL FORTALECIMIENTO DE LOS MUNICIPIOS Y DE LAS DEMARCACIONES TERRITORIALES DEL DISTRITO FEDERAL	14,867,560.00	39,971.00	39,971.00	14,907,531.00	14,907,531.00	14,907,531.00	14,907,531.00	14,907,531.00	0.00	0.00
02 05 02 8 0 0 0	PARTICIPACIONES, APORTACIONES, CONVENIOS, INCENTIVOS DERIVADOS DE LA COLABORACIÓN FISCAL Y FONDOS DISTINTOS DE APORTACIONES	14,867,560.00	39,971.00	39,971.00	14,907,531.00	14,907,531.00	14,907,531.00	14,907,531.00	14,907,531.00	0.00	0.00
02 05 02 8 2 0 0	APORTACIONES	14,867,560.00	39,971.00	39,971.00	14,907,531.00	14,907,531.00	14,907,531.00	14,907,531.00	14,907,531.00	0.00	0.00
02 05 02 8 2 2 0	FONDO DE APORTACIÓN PARA EL FORTALECIMIENTO DE LOS MUNICIPIOS	14,867,560.00	39,971.00	39,971.00	14,907,531.00	14,907,531.00	14,907,531.00	14,907,531.00	14,907,531.00	0.00	0.00
02 05 02 8 2 2 1	FORTAMUN DEL EJERCICIO	14,867,560.00	39,971.00	39,971.00	14,907,531.00	14,907,531.00	14,907,531.00	14,907,531.00	14,907,531.00	0.00	0.00
02 05 07	PROGRAMA APARURAL 2020	0.00	1,650,189.10	1,650,189.10	1,650,189.10	1,650,189.10	1,650,189.10	1,650,189.10	1,650,189.10	0.00	0.00
02 05 07 8 0 0 0	PARTICIPACIONES, APORTACIONES, CONVENIOS, INCENTIVOS DERIVADOS DE LA COLABORACIÓN FISCAL Y FONDOS DISTINTOS DE APORTACIONES	0.00	1,650,189.10	1,650,189.10	1,650,189.10	1,650,189.10	1,650,189.10	1,650,189.10	1,650,189.10	0.00	0.00
02 05 07 8 3 0 0	CONVENIOS	0.00	1,650,189.10	1,650,189.10	1,650,189.10	1,650,189.10	1,650,189.10	1,650,189.10	1,650,189.10	0.00	0.00
02 05 07 8 3 6 0	CONVENIOS DE PROGRAMAS FEDERALES	0.00	1,650,189.10	1,650,189.10	1,650,189.10	1,650,189.10	1,650,189.10	1,650,189.10	1,650,189.10	0.00	0.00
02 05 07 8 3 6 29	PROGRAMA PROAGUA APARTADA RURAL APARURAL 2020	0.00	1,650,189.10	1,650,189.10	1,650,189.10	1,650,189.10	1,650,189.10	1,650,189.10	1,650,189.10	0.00	0.00
TOTAL:		103,128,185.33	7,163,991.10	7,163,991.10	113,101,469.17	113,101,469.17	113,101,469.17	113,101,469.17	113,101,469.17	-2,809,292.74	0.00




MUNICIPIO DE COQUIMATLAN, COL.
Sistema Integral de Contabilidad Gubernamental
ESTADO ANALITICO DE INGRESOS
DEL 1 DE DICIEMBRE AL 31 DE DICIEMBRE DE 2020

Análisis por: Fuente y Origen de Ingresos

Clave Presupuestaria	Descripción	Est Dic-Dic	AyR Dic-Dic	Dev Dic-Dic	Rec Dic-Dic	PRR Dic-Dic
FF-OR-RF						
01 NO ETIQUETADO		5,729,454.71	1,800,000.00	9,506,730.30	9,506,730.30	-1,977,275.59
01	RECURSOS FISCALES	427,821.74	0.00	1,647,994.15	1,647,994.15	-1,220,172.41
01	IMPUESTOS	140,585.52	0.00	441,937.79	441,937.79	-301,352.27
02	DERECHOS	267,374.03	0.00	1,072,794.53	1,072,794.53	-805,420.50
03	PRODUCTOS	18,892.75	0.00	26,960.63	26,960.63	-8,067.88
04	APROVECHAMIENTOS	969.44	0.00	106,301.20	106,301.20	-105,331.76
05	RECURSOS FEDERALES	5,301,632.97	0.00	6,058,736.15	6,058,736.15	-757,103.18
01	FONDO GENERAL DE PARTICIPACIONES	3,333,470.62	0.00	3,977,193.21	3,977,193.21	-643,722.59
02	FONDO DE FOMENTO MUNICIPAL	1,211,018.37	0.00	1,307,823.55	1,307,823.55	-96,805.18
03	FONDO DE FISCALIZACION Y RECAUDACION	165,627.62	0.00	123,828.45	123,828.45	41,799.17
06	IMPUESTO ESPECIAL SOBRE PRODUCCION Y SERVICIOS	139,168.50	0.00	325,419.10	325,419.10	-186,250.60
09	GASOLINA Y DIESEL	175,251.37	0.00	0.00	0.00	175,251.37
10	FONDO DE IMPUESTO SOBRE LA RENTA	213,862.00	0.00	261,919.94	261,919.94	-48,057.94
12	TENENCIA O USO DE VEHICULOS	5.62	0.00	0.00	0.00	5.62
14	IMPUESTO SOBRE AUTOMOVILES NUEVOS	63,228.87	0.00	62,551.90	62,551.90	676.97
06	RECURSOS ESTATALES	0.00	1,800,000.00	1,800,000.00	1,800,000.00	0.00
02	CONVENIOS	0.00	1,800,000.00	1,800,000.00	1,800,000.00	0.00
02 ETIQUETADO		2,388,174.74	69,261.48	1,242,297.00	1,242,297.00	1,215,139.22
05	RECURSOS FEDERALES	2,388,174.74	69,261.48	1,242,297.00	1,242,297.00	1,215,139.22
01	FONDO DE APORTACIONES PARA LA INFRAESTRUCTURA MUNICIPAL	1,149,211.37	65,930.49	0.00	0.00	1,215,141.86
02	FONDO DE APORTACIONES PARA EL FORTALECIMIENTO DE LOS MUNICIPIOS Y DE LAS DEMARCACIONES TERRITORIALES DEL DISTRITO FEDERAL	1,238,963.37	3,330.99	1,242,297.00	1,242,297.00	-2.64

TOTAL: 8,117,629.45 1,869,261.48 10,749,027.30 10,749,027.30 -762,136.37



MUNICIPIO DE COQUIMATLAN, COL.
Sistema Integral de Contabilidad Gubernamental
ESTADO ANALITICO DE INGRESOS
DEL 1 DE ENERO AL 31 DE DICIEMBRE DE 2020

Análisis por: Fuente y Origen de Ingresos

Clave Presupuestaria	Descripción	Est. Ene-Dic	Ayr Ene-Dic	Dev Ene-Dic	Rec Ene-Dic	P/R Ene-Dic
FF-OR-RF						
01 NO ETIQUETADO		74,470,089.33	4,682,666.00	81,962,048.07	81,962,048.07	-2,809,292.74
01	RECURSOS FISCALES	10,965,507.33	0.00	12,120,408.99	12,120,408.99	-1,154,901.66
01	IMPUESTOS	5,828,042.45	0.00	6,032,130.11	6,032,130.11	-204,087.66
02	DERECHOS	4,721,686.41	0.00	5,267,987.14	5,267,987.14	-546,300.73
03	PRODUCTOS	226,711.46	0.00	228,047.16	228,047.16	-1,335.70
04	APROVECHAMIENTOS	189,067.01	0.00	592,244.58	592,244.58	-403,177.57
05	RECURSOS FEDERALES	63,504,582.00	0.00	65,158,973.08	65,158,973.08	-1,654,391.08
01	FONDO GENERAL DE PARTICIPACIONES	40,001,647.00	0.00	41,811,101.18	41,811,101.18	-1,809,454.18
02	FONDO DE FOMENTO MUNICIPAL	14,532,220.00	0.00	13,799,766.67	13,799,766.67	732,453.33
03	FONDO DE FISCALIZACION Y RECAUDACION	1,987,531.00	0.00	2,054,864.94	2,054,864.94	-67,333.94
06	IMPUESTO ESPECIAL SOBRE PRODUCCION Y SERVICIOS	1,555,011.00	0.00	3,755,272.26	3,755,272.26	-2,200,261.26
09	GASOLINA Y DIESEL	2,103,016.00	0.00	0.00	0.00	2,103,016.00
10	FONDO DE IMPUESTO SOBRE LA RENTA	2,566,344.00	0.00	2,969,919.78	2,969,919.78	-403,575.78
12	TENENCIA O USO DE VEHICULOS	67.00	0.00	19.90	19.90	47.10
14	IMPUESTO SOBRE AUTOMOVILES NUEVOS	758,746.00	0.00	768,028.35	768,028.35	-9,282.35
06	RECURSOS ESTATALES	0.00	4,682,666.00	4,682,666.00	4,682,666.00	0.00
02	CONVENIOS	0.00	4,682,666.00	4,682,666.00	4,682,666.00	0.00
02 ETIQUETADO		28,658,096.00	2,481,325.10	31,139,421.10	31,139,421.10	0.00
05	RECURSOS FEDERALES	28,658,096.00	2,481,325.10	31,139,421.10	31,139,421.10	0.00
01	FONDO DE APORTACIONES PARA LA INFRAESTRUCTURA MUNICIPAL	13,790,536.00	791,165.00	14,581,701.00	14,581,701.00	0.00
02	FONDO DE APORTACIONES PARA EL FORTALECIMIENTO DE LOS MUNICIPIOS Y DE LAS DEMARCACIONES TERRITORIALES DEL DISTRITO FEDERAL	14,867,560.00	39,971.00	14,907,531.00	14,907,531.00	0.00
07	PROGRAMA APARURAL 2020	0.00	1,650,189.10	1,650,189.10	1,650,189.10	0.00
TOTAL:		103,128,185.33	7,163,991.10	113,101,469.17	113,101,469.17	-2,809,292.74




**H. Ayuntamiento de Coquimatlán
Administración 2018-2021**



COQUIMATLÁN

H. Ayuntamiento 2018-2021

	Estado Analítico del egresos




MUNICIPIO DE COQUIMATLAN, COL.
Sistema Integral de Contabilidad Gubernamental
ESTADO ANALITICO DEL EJERCICIO DEL PRESUPUESTO DE EGRESOS

DEL 1 DE DICIEMBRE AL 31 DE DICIEMBRE DE 2020

Análisis por: Fuente de Financiamiento -- Objeto del Gasto

Clave Presupuestaria	Descripción	Apr	Dic-Dic	DpC	Dic-Dic	Dev	Dic-Dic	Pag	Dic-Dic	SEje	Dic-Dic
FF-OF-RF-Cap-Con-PGen-PEsp											
01	NO ETIQUETADO	15,026,005.50	4,040,665.28	296,870.95	18,769,799.83	18,684,009.25	296,870.95	18,684,009.25	296,870.95		
01 01	RECURSOS FISCALES	14,502,210.72	4,626,322.44	360,105.45	18,768,427.71	18,682,637.13	360,105.45	18,682,637.13	360,105.45		
01 01 01	RECURSOS PROPIOS	14,502,210.72	4,626,322.44	360,105.45	18,768,427.71	18,682,637.13	360,105.45	18,682,637.13	360,105.45		
01 01 01 1	SERVICIOS PERSONALES	12,076,004.94	752,174.08	2,296,161.08	10,532,017.94	9,937,550.77	2,296,161.08	9,937,550.77	2,296,161.08		
01 01 01 1 0	REMUNERACIONES AL PERSONAL DE CARACTER PERMANENTE	3,602,316.11	-1,896,463.93	0.00	1,705,852.18	1,705,852.18	0.00	1,705,852.18	0.00		
01 01 01 1 1	SUELDOS BASE AL PERSONAL PERMANENTE	3,602,316.11	-1,896,463.93	0.00	1,705,852.18	1,705,852.18	0.00	1,705,852.18	0.00		
01 01 01 1 1 3	SUELDO	3,024,569.17	-1,810,806.90	0.00	1,213,762.27	1,213,762.27	0.00	1,213,762.27	0.00		
01 01 01 1 1 3 1		405,267.95	-51,603.30	0.00	353,664.65	353,664.65	0.00	353,664.65	0.00		
01 01 01 1 1 3 2	SOBRE SUELDO	172,478.99	-34,053.73	0.00	138,425.26	138,425.26	0.00	138,425.26	0.00		
01 01 01 1 1 3 3	QUINQUENIOS	6,281,622.20	-397,531.55	-1,057.00	5,885,147.65	5,885,147.65	-1,057.00	5,885,147.65	-1,057.00		
01 01 01 1 3	REMUNERACIONES ADICIONALES Y ESPECIALES	6,009,134.72	-353,453.21	-1,000.00	5,656,681.51	5,656,681.51	-1,000.00	5,656,681.51	-1,000.00		
01 01 01 1 3 2	PRIMAS DE VACACIONES, DOMINICAL Y GRATIFICACIÓN DE FIN DE AÑO	311,782.01	-181,202.19	0.00	130,579.82	130,579.82	0.00	130,579.82	0.00		
01 01 01 1 3 2 1	PRIMA VACACIONAL	10,000.00	-2,000.00	0.00	8,000.00	8,000.00	0.00	8,000.00	0.00		
01 01 01 1 3 2 3	PRIMA DE RIESGO	2,638,486.07	-1,944,449.29	0.00	694,036.78	694,036.78	0.00	694,036.78	0.00		
01 01 01 1 3 2 5	AGUINALDO	1,770,144.44	597,944.48	0.00	2,368,088.92	2,368,088.92	0.00	2,368,088.92	0.00		
01 01 01 1 3 2 6	CAMASTA NAVIDEÑA	1,099,459.90	130,526.43	0.00	1,229,986.33	1,229,986.33	0.00	1,229,986.33	0.00		
01 01 01 1 3 2 7	CUESTA ENERO	179,262.30	1,045,727.36	-1,000.00	1,225,989.66	1,225,989.66	-1,000.00	1,225,989.66	-1,000.00		
01 01 01 1 3 2 9	AYUDA FIN DE AÑO	272,487.48	-44,078.34	-57.00	228,466.14	228,466.14	-57.00	228,466.14	-57.00		
01 01 01 1 3 4	COMPENSACIONES	272,487.48	-44,078.34	-57.00	228,466.14	228,466.14	-57.00	228,466.14	-57.00		
01 01 01 1 3 4 1	COMPENSACIONES	156,725.41	97,689.96	0.00	254,415.37	254,415.37	0.00	254,415.37	0.00		
01 01 01 1 4	SEGURIDAD SOCIAL	156,725.41	97,689.96	0.00	254,415.37	254,415.37	0.00	254,415.37	0.00		
01 01 01 1 4 0	APORTACIONES DE SEGURIDAD SOCIAL	112,679.09	103,619.96	0.00	216,299.05	216,299.05	0.00	216,299.05	0.00		
01 01 01 1 4 1	CUOTAS AL IMSS	44,046.32	-5,930.00	0.00	38,116.32	38,116.32	0.00	38,116.32	0.00		
01 01 01 1 4 1 1	PREVISIÓN SOCIAL MÚLTIPLE	1,875,317.71	2,953,140.55	2,297,218.08	2,531,240.18	2,040,133.00	2,297,218.08	2,040,133.00	2,297,218.08		
01 01 01 1 4 1 2	OTRAS PRESTACIONES SOCIALES Y ECONOMICAS	185,219.99	3,158,917.53	2,297,218.08	1,046,919.44	555,812.26	2,297,218.08	555,812.26	2,297,218.08		
01 01 01 1 5	CUOTAS PARA EL FONDO DE AHORRO Y FONDO DE TRABAJO	48,804.57	-4,870.88	0.00	43,933.69	43,933.69	0.00	43,933.69	0.00		
01 01 01 1 5 1	FONDO DE AHORRO	109,415.42	546,112.97	0.00	655,528.39	247,941.54	0.00	247,941.54	0.00		
01 01 01 1 5 1 2	FONDO DE PENSIONES	27,000.00	2,617,675.44	2,297,218.08	347,457.36	263,937.03	2,297,218.08	263,937.03	2,297,218.08		
01 01 01 1 5 1 3	LAUDOS	1,690,097.72	-205,776.98	0.00	1,484,320.74	1,484,320.74	0.00	1,484,320.74	0.00		
01 01 01 1 5 4	PRESTACIONES CONTRACTUALES	1,900.00	-1,900.00	0.00	0.00	0.00	0.00	0.00	0.00		
01 01 01 1 5 4 3	APOYO PARA ADQUISICIÓN DE LENTES	87,479.20	-17,663.26	0.00	69,815.94	69,815.94	0.00	69,815.94	0.00		
01 01 01 1 5 4 9	AYUDA DE TRANSPORTE	67,364.86	-9,057.86	0.00	58,307.00	58,307.00	0.00	58,307.00	0.00		
01 01 01 1 5 4 10	AYUDA PARA RENTA	0.00	0.00	0.00	0.00	0.00	0.00	0.00	0.00		
01 01 01 1 5 4 16	BECA MÉDICA ANUAL	32,827.37	666.97	0.00	33,494.34	33,494.34	0.00	33,494.34	0.00		
01 01 01 1 5 4 17	BECAS										




MUNICIPIO DE COQUIMATLAN, COL.
Sistema Integral de Contabilidad Gubernamental
ESTADO ANALITICO DEL EJERCICIO DEL PRESUPUESTO DE EGRESOS

DEL 1 DE DICIEMBRE AL 31 DE DICIEMBRE DE 2020

Análisis por: Fuente de Financiamiento -- Objeto del Gasto

Clave Presupuestaria	Descripción	Apr Dic-Dic	AyR Dic-Dic	DpC Dic-Dic	Dev Dic-Dic	Pag Dic-Dic	SEje Dic-Dic
FF-OF-RF-Cap-Con-PGen-PEsp							
01 01 01 1 5 4 24	BONO DE ASISTENCIA PERFECTA	263,179.89	-150,232.44	0.00	112,947.45	112,947.45	0.00
01 01 01 1 5 4 25	BONO DE CUMPLEAÑOS	6,300.00	-2,100.00	0.00	4,200.00	4,200.00	0.00
01 01 01 1 5 4 27	BONO DE JUBILACIÓN Y RETIRO	682,715.60	-48,765.40	0.00	633,950.20	633,950.20	0.00
01 01 01 1 5 4 29	BONO DE LA SECRETARIA	0.00	0.00	0.00	0.00	0.00	0.00
01 01 01 1 5 4 39	BONO EXTRAORDINARIO ANUAL	0.00	64.44	0.00	64.44	64.44	0.00
01 01 01 1 5 4 40	BONO PARA CAPACITACIÓN	7,200.00	-3,600.00	0.00	3,600.00	3,600.00	0.00
01 01 01 1 5 4 45	BONO NAVIDEÑO	407,964.38	-57,427.58	0.00	350,536.80	350,536.80	0.00
01 01 01 1 5 4 46	CANASTA BÁSICA	125,617.12	-16,891.32	0.00	108,725.80	108,725.80	0.00
01 01 01 1 5 4 54	GUARDERIA	7,549.30	-4,462.03	0.00	3,087.27	3,087.27	0.00
01 01 01 1 5 4 62	AYUDA POR SERVICIOS	0.00	105,591.50	0.00	105,591.50	105,591.50	0.00
01 01 01 1 7 0 0	PAGO DE ESTÍMULOS A SERVIDORES PUBLICOS	160,023.51	-4,660.95	0.00	155,362.56	155,362.56	0.00
01 01 01 1 7 1 0	ESTÍMULOS	160,023.51	-4,660.95	0.00	155,362.56	155,362.56	0.00
01 01 01 1 7 1 2	GASTOS DE REPRESENTACIÓN	160,023.51	-4,660.95	0.00	155,362.56	155,362.56	0.00
01 01 01 2 0 0 0	MATERIALES Y SUMINISTROS	25,235.11	209,772.31	-35,550.90	270,558.32	765,483.38	-35,550.90
01 01 01 2 1 0 0	MATERIALES DE ADMINISTRACION, EMISION DE DOCUMENTOS Y ARTICULOS OFICIALES	12,796.07	49,112.09	0.00	61,908.16	90,221.85	0.00
01 01 01 2 1 1 0	MATERIALES, ÚTILES Y EQUIPOS MENORES DE OFICINA	12,796.07	49,112.09	0.00	61,908.16	90,221.85	0.00
01 01 01 2 1 1 1	MATERIAL Y ÚTILES DE OFICINA	8,497.15	2,394.16	0.00	10,891.31	33,652.29	0.00
01 01 01 2 1 1 2	MATERIAL DE LIMPIEZA	0.00	8,590.93	0.00	8,590.93	9,057.93	0.00
01 01 01 2 1 1 3	MATERIAL DE IMPRESIÓN Y REPRODUCCIÓN	2,598.00	7,827.92	0.00	10,425.92	10,925.92	0.00
01 01 01 2 1 1 4	MATERIAL Y ÚTILES DE IMPRESIÓN	1,700.92	-1,700.92	0.00	0.00	3,885.71	0.00
01 01 01 2 1 1 5	MATERIAL PARA PROCESAMIENTO INFORMÁTICO	0.00	32,000.00	0.00	32,000.00	32,700.00	0.00
01 01 01 2 4 0 0	MATERIALES Y ARTICULOS DE CONSTRUCCION Y DE REPARACION	4,444.24	-1,753.51	0.00	2,690.73	12,554.45	0.00
01 01 01 2 4 6 0	MATERIAL ELÉCTRICO Y ELECTRÓNICO	4,444.24	-1,753.51	0.00	2,690.73	12,554.45	0.00
01 01 01 2 4 6 1	MATERIAL ELÉCTRICO Y ELECTRÓNICO PARA OFICINAS ADMINISTRATIVAS	0.00	2,690.73	0.00	2,690.73	6,691.65	0.00
01 01 01 2 4 6 2	MATERIAL ELÉCTRICO PARA EL SISTEMA DE ALUMBRADO PÚBLICO	4,444.24	-4,444.24	0.00	0.00	5,862.80	0.00
01 01 01 2 5 0 0	PRODUCTOS QUÍMICOS, FARMACEUTICOS Y DE LABORATORIO	0.00	500.17	0.00	500.17	500.17	0.00
01 01 01 2 5 2 0	FERTILIZANTES, PESTICIDAS Y OTROS AGROQUÍMICOS	0.00	500.17	0.00	500.17	500.17	0.00
01 01 01 2 5 2 1	HERBICIDAS Y PLAGUICIDAS.	0.00	500.17	0.00	500.17	500.17	0.00
01 01 01 2 5 3 0	MEDICINAS Y PRODUCTOS FARMACÉUTICOS	0.00	0.00	0.00	0.00	0.00	0.00
01 01 01 2 5 3 1	MEDICINAS Y PRODUCTOS FARMACÉUTICOS DE APLICACIÓN HUMANA Y ANIMAL.	0.00	0.00	0.00	0.00	0.00	0.00
01 01 01 2 6 0 0	COMBUSTIBLES, LUBRICANTES Y ADITIVOS	7,129.13	163,240.85	-0.10	170,370.08	621,056.01	-0.10
01 01 01 2 6 1 0	COMBUSTIBLES, LUBRICANTES Y ADITIVOS	7,129.13	163,240.85	-0.10	170,370.08	621,056.01	-0.10




MUNICIPIO DE COQUIMATLAN, COL.
Sistema Integral de Contabilidad Gubernamental
ESTADO ANALITICO DEL EJERCICIO DEL PRESUPUESTO DE EGRESOS

DEL 1 DE DICIEMBRE AL 31 DE DICIEMBRE DE 2020

Análisis por: Fuente de Financiamiento -- Objeto del Gasto

Clave Presupuestaria	Descripción	Apr Dic-Dic	Ayr Dic-Dic	DpC Dic-Dic	Dev Dic-Dic	Pag Dic-Dic	SEje Dic-Dic
FF-OF-RF-Cap-Con-PGen-PEsp							
01 01 01 2 6 1 1	GASOLINA	7,129.13	163,240.85	-0.10	170,370.08	621,056.01	-0.10
01 01 01 2 7 0 0	VESTUARIO, BLANCOS, PRENDAS DE PROTECCION Y ARTICULOS DEPORTIVOS	515.67	1,529.91	0.00	2,045.58	3,329.58	0.00
01 01 01 2 7 2 0	PRENDAS DE SEGURIDAD Y PROTECCIÓN PERSONAL	515.67	829.91	0.00	1,345.58	2,629.58	0.00
01 01 01 2 7 2 1	ROPA Y EQUIPO DE SEGURIDAD	515.67	829.91	0.00	1,345.58	2,629.58	0.00
01 01 01 2 7 3 0	ARTÍCULOS DEPORTIVOS	0.00	700.00	0.00	700.00	700.00	0.00
01 01 01 2 7 3 1	BALONES, REDES, TROFEOS, RAQUETAS Y GUANTES	0.00	700.00	0.00	700.00	700.00	0.00
01 01 01 2 8 0 0	MATERIALES Y SUMINISTROS PARA SEGURIDAD	0.00	899.20	-0.80	900.00	900.00	-0.80
01 01 01 2 8 2 0	MATERIALES DE SEGURIDAD PÚBLICA	0.00	899.20	-0.80	900.00	900.00	-0.80
01 01 01 2 8 2 1	MUNICIONES, ESPOLETAS, CARGAS, GRANADAS, CARTUCHOS Y BALAS.	0.00	899.20	-0.80	900.00	900.00	-0.80
01 01 01 2 9 0 0	HERRAMIENTAS, REFACCIONES Y ACCESORIOS MENORES	350.00	-3,756.40	-35,550.00	32,143.60	36,921.32	-35,550.00
01 01 01 2 9 4 0	REFACCIONES Y ACCESORIOS MENORES DE EQUIPO DE CÓMPUTO Y TECNOLOGÍAS DE LA INFORMACIÓN	0.00	0.00	0.00	0.00	3,066.22	0.00
01 01 01 2 9 4 1	REFACCIONES Y ACCESORIOS MENORES PARA EQUIPOS DE CÓMPUTO	0.00	0.00	0.00	0.00	3,066.22	0.00
01 01 01 2 9 6 0	REFACCIONES Y ACCESORIOS MENORES DE EQUIPO DE TRANSPORTE	0.00	-3,406.40	-35,550.00	32,143.60	32,503.60	-35,550.00
01 01 01 2 9 6 1	REFACCIONES Y ACCESORIOS MENORES DE EQUIPO DE TRANSPORTE	0.00	-3,406.40	-35,550.00	32,143.60	32,503.60	-35,550.00
01 01 01 2 9 9 0	REFACCIONES Y ACCESORIOS MENORES OTROS BIENES MUEBLES	350.00	-350.00	0.00	0.00	1,351.50	0.00
01 01 01 2 9 9 1	OTRAS REFACCIONES Y ACCESORIOS MENORES	350.00	-350.00	0.00	0.00	1,351.50	0.00
01 01 01 3 0 0 0	SERVICIOS GENERALES	200,990.09	3,612,958.41	349,271.36	3,464,677.14	3,472,373.81	349,271.36
01 01 01 3 1 0 0	SERVICIOS BÁSICOS	0.10	333,753.90	0.00	333,754.00	285,988.00	0.00
01 01 01 3 1 1 0	ENERGÍA ELÉCTRICA	0.10	325,527.90	0.00	325,528.00	274,121.00	0.00
01 01 01 3 1 1 1	ENERGÍA ELÉCTRICA DE OFICINAS ADMINISTRATIVAS	0.00	111,377.00	0.00	111,377.00	59,970.00	0.00
01 01 01 3 1 1 2	ENERGÍA ELÉCTRICA DE ALUMBRADO PÚBLICO	0.10	214,150.90	0.00	214,151.00	214,151.00	0.00
01 01 01 3 1 4 0	TELEFONÍA TRADICIONAL	0.00	8,226.00	0.00	8,226.00	11,867.00	0.00
01 01 01 3 1 4 1	SERVICIO TELEFÓNICO CONVENCIONAL	0.00	8,226.00	0.00	8,226.00	11,867.00	0.00
01 01 01 3 2 0 0	SERVICIOS DE ARRENDAMIENTO	10,182.08	6,752.98	0.00	16,935.06	16,935.06	0.00
01 01 01 3 2 2 0	ARRENDAMIENTO DE EDIFICIOS	8,750.00	0.00	0.00	8,750.00	8,750.00	0.00
01 01 01 3 2 2 3	ARRENDAMIENTO DE EDIFICIOS PARA OFICINAS	8,750.00	0.00	0.00	8,750.00	8,750.00	0.00
01 01 01 3 2 9 0	OTROS ARRENDAMIENTOS	1,432.08	6,752.98	0.00	8,185.06	8,185.06	0.00
01 01 01 3 2 9 1	ARRENDAMIENTO DE MUEBLES PARA EVENTOS INCLUYE MANTELERÍA, LONAS Y CARPAS.	1,432.08	6,752.98	0.00	8,185.06	8,185.06	0.00
01 01 01 3 3 0 0	SERVICIOS PROFESIONALES, CIENTÍFICOS, TÉCNICOS	2,961.69	133.73	0.00	3,095.42	3,095.42	0.00




MUNICIPIO DE COQUIMATLAN, COL.
Sistema Integral de Contabilidad Gubernamental
ESTADO ANALITICO DEL EJERCICIO DEL PRESUPUESTO DE EGRESOS

DEL 1 DE DICIEMBRE AL 31 DE DICIEMBRE DE 2020

Análisis por: Fuente de Financiamiento -- Objeto del Gasto

Clave Presupuestaria	Descripción	Apr Dic-Dic	AyR Dic-Dic	DpC Dic-Dic	Dev Dic-Dic	Pag Dic-Dic	SEje Dic-Dic
FF-OF-RF-Cap-Con-PGen-PEsp	Y OTROS SERVICIOS						
01 01 01 3 3 1 0	SERVICIOS LEGALES, DE CONTABILIDAD, AUDITORÍA Y RELACIONADOS	2,961.69	133.73	0.00	3,095.42	3,095.42	0.00
01 01 01 3 3 1 2	SERVICIOS DE CONTABILIDAD, AUDITORIA Y ASESORIA CONTABLE Y FISCAL.	2,961.69	133.73	0.00	3,095.42	3,095.42	0.00
01 01 01 3 4 0 0	SERVICIOS FINANCIEROS, BANCARIOS Y COMERCIALES	116.00	1,190.95	0.00	1,306.95	1,306.95	0.00
01 01 01 3 4 1 0	SERVICIOS FINANCIEROS Y BANCARIOS	116.00	1,190.95	0.00	1,306.95	1,306.95	0.00
01 01 01 3 4 1 1	COMISIONES BANCARIAS	0.00	1,306.95	0.00	1,306.95	1,306.95	0.00
01 01 01 3 4 1 6	COMISIONES BANCARIAS FORTAMUN	116.00	-116.00	0.00	0.00	0.00	0.00
01 01 01 3 4 5 0	SEGURO DE BIENES PATRIMONIALES	0.00	0.00	0.00	0.00	0.00	0.00
01 01 01 3 4 5 1	PRIMAS DE SEGUROS CONTRA ROBOS, INCENDIOS Y DEMAS RIESGOS Y CONTINGENCIAS.	0.00	0.00	0.00	0.00	0.00	0.00
01 01 01 3 5 0 0	SERVICIOS DE INSTALACION, REPARACION, MANTENIMIENTO Y CONSERVACION	28,107.30	168,961.27	0.00	197,068.57	298,056.22	0.00
01 01 01 3 5 1 0	CONSERVACIÓN Y MANTENIMIENTO MENOR DE INMUEBLES	17,339.55	52,618.47	0.00	69,958.02	88,465.13	0.00
01 01 01 3 5 1 1	CONSERVACIÓN Y MANTENIMIENTO MENOR DE EDIFICIOS	0.00	22,880.29	0.00	22,880.29	38,056.40	0.00
01 01 01 3 5 1 3	CONSERVACIÓN Y MANTENIMIENTO MENOR DE ÁREAS VERDES	17,339.55	29,738.18	0.00	47,077.73	50,408.73	0.00
01 01 01 3 5 2 0	INSTALACIÓN, REPARACIÓN Y MANTENIMIENTO DE MOBILIARIO Y EQUIPO DE ADMINISTRACION, EDUCACIONAL Y RECREATIVO	0.00	1,200.00	0.00	1,200.00	2,626.80	0.00
01 01 01 3 5 2 1	MANTENIMIENTO DE MOBILIARIO Y EQUIPO DE ADMINISTRACIÓN INCLUYE SEGURO	0.00	1,200.00	0.00	1,200.00	2,626.80	0.00
01 01 01 3 5 7 0	INSTALACIÓN, REPARACIÓN Y MANTENIMIENTO DE MAQUINARIA, OTROS EQUIPOS Y HERRAMIENTA	10,767.75	115,142.80	0.00	125,910.55	206,964.29	0.00
01 01 01 3 5 7 1	REPARACIÓN Y MANTENIMIENTO DE MAQUINARIA	0.00	11,089.99	0.00	11,089.99	14,560.44	0.00
01 01 01 3 5 7 2	REPARACIÓN Y MANTENIMIENTO DE VEHÍCULOS	10,767.75	104,052.81	0.00	114,820.56	192,403.85	0.00
01 01 01 3 6 0 0	SERVICIOS DE COMUNICACION SOCIAL Y PUBLICIDAD	0.00	24,533.06	0.00	24,533.06	24,533.06	0.00
01 01 01 3 6 1 0	DIFUSIÓN POR RADIO, TELEVISIÓN Y OTROS MEDIOS DE MENSAJES SOBRE PROGRAMAS Y ACTIVIDADES GUBERNAMENTALES	0.00	24,533.06	0.00	24,533.06	24,533.06	0.00
01 01 01 3 6 1 3	PUBLICACIÓN Y DIFUSIÓN MASIVA POR PRENSA DEL QUEHACER GUBERNAMENTAL	0.00	24,533.06	0.00	24,533.06	24,533.06	0.00
01 01 01 3 8 0 0	SERVICIOS OFICIALES	104,888.27	219,338.57	0.00	324,226.84	286,588.86	0.00
01 01 01 3 8 2 0	GASTOS DE ORDEN SOCIAL Y CULTURAL	104,888.27	211,591.30	0.00	316,479.57	278,841.59	0.00
01 01 01 3 8 2 2	GASTOS POR CELEBRACIÓN DE ACTOS DE ORDEN	104,888.27	-5,743.38	0.00	99,144.89	104,506.89	0.00




MUNICIPIO DE COQUIMATLAN, COL.
Sistema Integral de Contabilidad Gubernamental
ESTADO ANALITICO DEL EJERCICIO DEL PRESUPUESTO DE EGRESOS

DEL 1 DE DICIEMBRE AL 31 DE DICIEMBRE DE 2020

Análisis por: Fuente de Financiamiento -- Objeto del Gasto

Clave Presupuestaria	Descripción	Apr Dic-Dic	Avr Dic-Dic	DpC Dic-Dic	Dev Dic-Dic	Pag Dic-Dic	SEje Dic-Dic
SOCIAL							
01 01 01 3 8 2 3	GASTOS POR CELEBRACIÓN DE ACTOS DE ORDEN CULTURAL	0.00	217,334.68	0.00	217,334.68	174,334.70	0.00
01 01 01 3 8 4 0	EXPOSICIONES	0.00	7,747.27	0.00	7,747.27	7,747.27	0.00
01 01 01 3 8 4 1	INSTALACIÓN Y SOSTENIMIENTO DE EXPOSICIONES	0.00	7,747.27	0.00	7,747.27	7,747.27	0.00
01 01 01 3 9 0 0	OTROS SERVICIOS GENERALES	54,734.65	2,858,293.95	349,271.36	2,563,757.24	2,555,870.24	349,271.36
01 01 01 3 9 9 0	OTROS SERVICIOS GENERALES	54,734.65	2,858,293.95	349,271.36	2,563,757.24	2,555,870.24	349,271.36
01 01 01 3 9 9 1	OTROS SERVICIOS GENERALES	54,734.65	2,858,293.95	349,271.36	2,563,757.24	2,555,870.24	349,271.36
01 01 01 4 0 0 0	TRANSFERENCIAS, ASIGNACIONES, SUBSIDIOS Y OTRAS AYUDAS	2,143,319.59	-4,619.15	-2,234,864.14	4,373,564.58	4,258,789.30	-2,234,864.14
01 01 01 4 2 0 0	TRANSFERENCIAS AL RESTO DEL SECTOR PUBLICO	500,000.00	1,450,821.27	-1,599,357.83	3,550,179.10	3,550,179.10	-1,599,357.83
01 01 01 4 2 4 0	TRANSFERENCIAS OTORGADAS A ENTIDADES FEDERATIVAS Y MUNICIPIOS	500,000.00	1,450,821.27	-1,599,357.83	3,550,179.10	3,550,179.10	-1,599,357.83
01 01 01 4 4 0 0	AYUDAS SOCIALES	35,524.52	-42,431.00	-54,675.48	47,769.00	34,769.00	-54,675.48
01 01 01 4 4 1 0	AYUDAS SOCIALES A PERSONAS	19,800.00	10,369.00	0.00	30,169.00	17,169.00	0.00
01 01 01 4 4 7 0	AYUDAS SOCIALES A ENTIDADES DE INTERÉS PÚBLICO	15,724.52	-52,800.00	-54,675.48	17,600.00	17,600.00	-54,675.48
01 01 01 4 5 0 0	PENSIONES Y JUBILACIONES	1,607,795.07	-1,413,009.42	-580,830.83	775,616.48	673,841.20	-580,830.83
01 01 01 4 5 2 0	JUBILACIONES	1,607,795.07	-1,413,009.42	-580,830.83	775,616.48	673,841.20	-580,830.83
01 01 01 5 0 0 0	BIENES MUEBLES, INMUEBLES E INTANGIBLES	0.00	34,491.24	0.00	34,491.24	135,126.09	0.00
01 01 01 5 1 0 0	MOBILIARIO Y EQUIPO DE ADMINISTRACION	0.00	34,491.24	0.00	34,491.24	135,126.09	0.00
01 01 01 5 1 9 0	OTROS MOBILIARIOS Y EQUIPOS DE ADMINISTRACIÓN	0.00	34,491.24	0.00	34,491.24	135,126.09	0.00
01 01 01 9 0 0 0	DEUDA PUBLICA	56,660.99	21,545.55	-14,911.95	93,118.49	113,313.78	-14,911.95
01 01 01 9 1 0 0	AMORTIZACIÓN DE LA DEUDA PUBLICA	50,366.28	5,737.46	0.00	56,103.74	56,103.74	0.00
01 01 01 9 1 1 0	AMORTIZACIÓN DE LA DEUDA INTERNA CON INSTITUCIONES DE CRÉDITO	50,366.28	5,737.46	0.00	56,103.74	56,103.74	0.00
01 01 01 9 1 1 3	PRESTAMO BANOBRAS CREDITO NO. 7178	35,492.06	3,925.27	0.00	39,417.33	39,417.33	0.00
01 01 01 9 1 1 4	PRESTAMO BANOBRAS CREDITO NO. 7211	14,874.22	1,812.19	0.00	16,686.41	16,686.41	0.00
01 01 01 9 2 0 0	INTERESES DE LA DEUDA PUBLICA	0.00	15,808.09	-21,206.66	37,014.75	37,014.75	-21,206.66
01 01 01 9 2 1 0	INTERESES DE LA DEUDA INTERNA CON INSTITUCIONES DE CRÉDITO	0.00	15,808.09	-21,206.66	37,014.75	37,014.75	-21,206.66
01 01 01 9 4 0 0	GASTOS DE LA DEUDA PUBLICA	-22,421.60	0.00	-22,421.60	0.00	0.00	-22,421.60
01 01 01 9 4 2 0	GASTOS DE LA DEUDA PUBLICA EXTERNA	-22,421.60	0.00	-22,421.60	0.00	0.00	-22,421.60
01 01 01 9 9 0 0	ADEUDOS DE EJERCICIOS FISCALES ANTERIORES (ADEFAS)	28,716.31	0.00	28,716.31	0.00	20,195.29	28,716.31
01 01 01 9 9 1 0	ADEFAS	28,716.31	0.00	28,716.31	0.00	20,195.29	28,716.31
01 01 01 9 9 1 1	ADEFAS	28,716.31	0.00	28,716.31	0.00	20,195.29	28,716.31
01 04	INGRESOS PROPIOS	523,794.78	-585,657.16	-63,234.50	1,372.12	1,372.12	-63,234.50
01 04 01	INGRESOS PROPIOS	523,794.78	-585,657.16	-63,234.50	1,372.12	1,372.12	-63,234.50




MUNICIPIO DE COQUIMATLAN, COL.
Sistema Integral de Contabilidad Gubernamental
ESTADO ANALITICO DEL EJERCICIO DEL PRESUPUESTO DE EGRESOS

DEL 1 DE DICIEMBRE AL 31 DE DICIEMBRE DE 2020

Análisis por: Fuente de Financiamiento --- Objeto del Gasto

Clave Presupuestaria	Descripción	Apr	Dic-Dic	Ayr	Dic-Dic	DpC	Dic-Dic	Dev	Dic-Dic	Pag	Dic-Dic	SEje	Dic-Dic
FF-OF-RF-Cap-Con-PGen-PEsp													
01 04 01	SERVICIOS PERSONALES	523,794.78	-585,657.16	-63,234.50	1,372.12		1,372.12		1,372.12		1,372.12		-63,234.50
01 04 01	REMUNERACIONES ADICIONALES Y ESPECIALES	523,794.78	-587,029.28	-63,234.50	0.00		0.00		0.00		0.00		-63,234.50
01 04 01	PRIMAS DE VACACIONES, DOMINICAL Y GRATIFICACIÓN DE FIN DE AÑO	523,794.78	-587,029.28	-63,234.50	0.00		0.00		0.00		0.00		-63,234.50
01 04 01	AGUINALDO	459,560.04	-459,560.04	0.00	0.00		0.00		0.00		0.00		0.00
01 04 01	CANASTA NAVIDEÑA	21,411.58	-42,823.08	-21,411.50	0.00		0.00		0.00		0.00		-21,411.50
01 04 01	CUESTA ENERO	21,411.58	-42,823.08	-21,411.50	0.00		0.00		0.00		0.00		-21,411.50
01 04 01	AYUDA FIN DE AÑO	21,411.58	-41,823.08	-20,411.50	0.00		0.00		0.00		0.00		-20,411.50
01 04 01	OTRAS PRESTACIONES SOCIALES Y ECONOMICAS	0.00	1,372.12	0.00	1,372.12		1,372.12		1,372.12		1,372.12		0.00
01 04 01	PRESTACIONES CONTRACTUALES	0.00	1,372.12	0.00	1,372.12		1,372.12		1,372.12		1,372.12		0.00
01 04 01	GUARDERIA	0.00	1,372.12	0.00	1,372.12		1,372.12		1,372.12		1,372.12		0.00
02	ETIQUETADO	2,991,104.40	250,791.59	-2,759,523.05	11,535,631.41		11,535,631.41		5,431,104.55		5,431,104.55		-8,293,735.42
02 05	RECURSOS FEDERALES	2,991,104.40	250,791.59	-2,759,523.05	11,535,631.41		11,535,631.41		5,431,104.55		5,431,104.55		-8,293,735.42
02 05 01	FONDO DE INFRAESTRUCTURA SOCIAL MUNICIPAL	1,149,211.37	-226,069.51	-2,874,537.36	8,515,008.51		8,515,008.51		3,005,309.23		3,005,309.23		-7,591,866.65
02 05 01	BIENES MUEBLES, INMUEBLES E INTANGIBLES	0.00	979,635.74	681.80	3,708,878.84		3,708,878.84		293,686.18		293,686.18		-2,729,243.10
02 05 01	BIENES INMUEBLES	0.00	979,635.74	681.80	3,708,878.84		3,708,878.84		293,686.18		293,686.18		-2,729,243.10
02 05 01	EDIFICIOS NO RESIDENCIALES	0.00	979,635.74	681.80	3,708,878.84		3,708,878.84		293,686.18		293,686.18		-2,729,243.10
02 05 01	UNIDADES DEPORTIVAS, PARQUES Y JARDINES	0.00	979,635.74	681.80	3,708,878.84		3,708,878.84		293,686.18		293,686.18		-2,729,243.10
02 05 01	INVERSION PUBLICA	1,149,211.37	-1,205,705.25	-2,875,219.16	4,806,129.67		4,806,129.67		2,711,623.05		2,711,623.05		-4,862,623.55
02 05 01	OBRA PUBLICA EN BIENES DE DOMINIO PUBLICO	1,149,211.37	-1,205,705.25	-2,875,219.16	4,806,129.67		4,806,129.67		2,711,623.05		2,711,623.05		-4,862,623.55
02 05 01	DIVISION DE TERRENOS Y CONSTRUCCIÓN DE OBRAS DE URBANIZACIÓN	0.00	2,823,668.19	4,942.91	4,044,049.91		4,044,049.91		2,124,136.01		2,124,136.01		-1,220,381.72
02 05 01	CONSTRUCCIÓN DE OBRAS DE DRENAJE Y ALCANTARILLADO	0.00	1,266,994.53	1,887.48	2,490,431.68		2,490,431.68		570,517.78		570,517.78		-1,223,437.15
02 05 01	CONSTRUCCION DE OBRAS DE ALUMBRADO PUBLICO	0.00	1,556,673.66	3,055.43	1,553,618.23		1,553,618.23		1,553,618.23		1,553,618.23		3,055.43
02 05 01	TRABAJOS DE ACABADOS EN EDIFICACIONES Y OTROS TRABAJOS ESPECIALIZADOS	1,149,211.37	-4,029,373.44	-2,880,162.07	762,079.76		762,079.76		587,487.04		587,487.04		-3,642,241.83
02 05 01	CONSTRUCCIÓN DE OTRAS OBRAS DE URBANIZACIÓN	1,149,211.37	-4,029,373.44	-2,880,162.07	762,079.76		762,079.76		587,487.04		587,487.04		-3,642,241.83
02 05 02	FONDO DE FORTALECIMIENTO SOCIAL MUNICIPAL	1,841,893.03	476,861.10	115,014.31	2,203,739.82		2,203,739.82		2,195,792.30		2,195,792.30		115,014.31
02 05 02	SERVICIOS PERSONALES	1,638,767.81	132,101.73	0.00	1,770,869.54		1,770,869.54		1,770,869.54		1,770,869.54		0.00
02 05 02	REMUNERACIONES AL PERSONAL DE CARACTER PERMANENTE	314,989.85	235,632.05	0.00	550,621.90		550,621.90		550,621.90		550,621.90		0.00
02 05 02	DIETAS	12,574.00	7,000.00	0.00	19,574.00		19,574.00		19,574.00		19,574.00		0.00
02 05 02	COMPENSACIONES	12,574.00	7,000.00	0.00	19,574.00		19,574.00		19,574.00		19,574.00		0.00
02 05 02	SUELDOS BASE AL PERSONAL PERMANENTE	302,415.85	228,632.05	0.00	531,047.90		531,047.90		531,047.90		531,047.90		0.00
02 05 02	SUELDO	284,832.48	224,215.42	0.00	509,047.90		509,047.90		509,047.90		509,047.90		0.00
02 05 02	QUINQUENIOS	17,583.37	4,416.63	0.00	22,000.00		22,000.00		22,000.00		22,000.00		0.00
02 05 02	REMUNERACIONES ADICIONALES Y ESPECIALES	1,179,058.36	-78,487.25	0.00	1,100,571.11		1,100,571.11		1,100,571.11		1,100,571.11		0.00




MUNICIPIO DE COQUIMATLAN, COL.
Sistema Integral de Contabilidad Gubernamental
ESTADO ANALITICO DEL EJERCICIO DEL PRESUPUESTO DE EGRESOS

DEL 1 DE DICIEMBRE AL 31 DE DICIEMBRE DE 2020

Análisis por: Fuente de Financiamiento -- Objeto del Gasto

Clave Presupuestaria	Descripción	Apr	Dic-Dic	Ayr	Dic-Dic	DpC	Dic-Dic	Dev	Dic-Dic	Pag	Dic-Dic	SEje	Dic-Dic
FF-OF-RF-Cap-Con-PGen-PEsp													
02 05 02 1 3 2 0	PRIMAS DE VACACIONES, DOMINICAL Y GRATIFICACIÓN DE FIN DE AÑO	1,179,058.36		-78,487.25		0.00	1,100,571.11		1,100,571.11	1,100,571.11		0.00	0.00
02 05 02 1 3 2 1	PRIMA VACACIONAL	59,000.00		-55,000.00		0.00	4,000.00		4,000.00	4,000.00		0.00	0.00
02 05 02 1 3 2 5	AGUINALDO	1,061,058.36		-882,395.16		0.00	178,663.20		178,663.20	178,663.20		0.00	0.00
02 05 02 1 3 2 6	CANASTA NAVIDEÑA	0.00		540,223.50		0.00	540,223.50		540,223.50	540,223.50		0.00	0.00
02 05 02 1 3 2 7	CUESTA ENERO	0.00		323,684.41		0.00	323,684.41		323,684.41	323,684.41		0.00	0.00
02 05 02 1 3 2 10	BONO DIA DEL POLICIA	59,000.00		-5,000.00		0.00	54,000.00		54,000.00	54,000.00		0.00	0.00
02 05 02 1 4 0 0	SEGURIDAD SOCIAL	106,696.52		-62,875.99		0.00	43,820.53		43,820.53	43,820.53		0.00	0.00
02 05 02 1 4 1 0	APORTACIONES DE SEGURIDAD SOCIAL	106,696.52		-62,875.99		0.00	43,820.53		43,820.53	43,820.53		0.00	0.00
02 05 02 1 4 1 1	CUOTAS AL IMSS	106,696.52		-62,875.99		0.00	43,820.53		43,820.53	43,820.53		0.00	0.00
02 05 02 1 5 0 0	OTRAS PRESTACIONES SOCIALES Y ECONOMICAS	38,023.08		37,832.92		0.00	75,856.00		75,856.00	75,856.00		0.00	0.00
02 05 02 1 5 4 0	PRESTACIONES CONTRACTUALES	38,023.08		37,832.92		0.00	75,856.00		75,856.00	75,856.00		0.00	0.00
02 05 02 1 5 4 32	BONO DIA DE LA MADRE	0.00		10,500.00		0.00	10,500.00		10,500.00	10,500.00		0.00	0.00
02 05 02 1 5 4 35	BONO DIA DEL PADRE	0.00		25,900.00		0.00	25,900.00		25,900.00	25,900.00		0.00	0.00
02 05 02 1 5 4 46	CANASTA BÁSICA	38,023.08		1,432.92		0.00	39,456.00		39,456.00	39,456.00		0.00	0.00
02 05 02 2 0 0 0	MATERIALES Y SUMINISTROS	145,666.74		-42,487.88		0.00	103,178.86		103,178.86	220,507.51		0.00	0.00
02 05 02 2 1 0 0	MATERIALES DE ADMINISTRACION, EMISION DE DOCUMENTOS Y ARTICULOS OFICIALES	5,000.00		1,548.40		0.00	6,548.40		6,548.40	10,910.36		0.00	0.00
02 05 02 2 1 1 0	MATERIALES, ÚTILES Y EQUIPOS MENORES DE OFICINA	5,000.00		1,548.40		0.00	6,548.40		6,548.40	10,910.36		0.00	0.00
02 05 02 2 1 1 1	MATERIAL Y ÚTILES DE OFICINA	0.00		6,548.40		0.00	6,548.40		6,548.40	7,688.88		0.00	0.00
02 05 02 2 1 1 6	EQUIPOS MENORES DE OFICINA	5,000.00		-5,000.00		0.00	0.00		0.00	3,221.48		0.00	0.00
02 05 02 2 6 0 0	COMBUSTIBLES, LUBRICANTES Y ADITIVOS	140,666.74		-44,036.28		0.00	96,630.46		96,630.46	208,893.15		0.00	0.00
02 05 02 2 6 1 0	COMBUSTIBLES, LUBRICANTES Y ADITIVOS	140,666.74		-44,036.28		0.00	96,630.46		96,630.46	208,893.15		0.00	0.00
02 05 02 2 6 1 1	GASOLINA	140,666.74		-44,036.28		0.00	96,630.46		96,630.46	208,893.15		0.00	0.00
02 05 02 2 8 0 0	MATERIALES Y SUMINISTROS PARA SEGURIDAD	0.00		0.00		0.00	0.00		0.00	704.00		0.00	0.00
02 05 02 2 8 2 0	MATERIALES DE SEGURIDAD PÚBLICA	0.00		0.00		0.00	0.00		0.00	704.00		0.00	0.00
02 05 02 2 8 2 2	OTROS MATERIALES DE SEGURIDAD PÚBLICA	0.00		0.00		0.00	0.00		0.00	704.00		0.00	0.00
02 05 02 3 0 0 0	SERVICIOS GENERALES	57,458.48		387,247.25		115,014.31	329,691.42		329,691.42	187,171.25		115,014.31	0.00
02 05 02 3 1 0 0	SERVICIOS BÁSICOS	31,000.11		331,051.23		103,691.34	258,360.00		258,360.00	28,810.00		103,691.34	0.00
02 05 02 3 1 1 0	ENERGÍA ELÉCTRICA	0.00		333,304.00		103,754.00	229,550.00		229,550.00	0.00		103,754.00	0.00
02 05 02 3 1 1 2	ENERGÍA ELÉCTRICA DE ALUMBRADO PÚBLICO	0.00		333,304.00		103,754.00	229,550.00		229,550.00	0.00		103,754.00	0.00
02 05 02 3 1 4 0	TELEFONÍA TRADICIONAL	9,166.74		-2,158.74		0.00	7,008.00		7,008.00	7,008.00		0.00	0.00
02 05 02 3 1 4 1	SERVICIO TELEFÓNICO CONVENCIONAL	9,166.74		-2,158.74		0.00	7,008.00		7,008.00	7,008.00		0.00	0.00
02 05 02 3 1 7 0	SERVICIOS DE ACCESO A INTERNET REDES Y PROCESAMIENTO DE INFORMACIÓN	21,833.37		-94.03		-62.66	21,802.00		21,802.00	21,802.00		-62.66	0.00
02 05 02 3 1 7 5	MANEJO Y ADMINISTRACIÓN DE SERVIDORES	21,833.37		-94.03		-62.66	21,802.00		21,802.00	21,802.00		-62.66	0.00
02 05 02 3 1 9 0	SERVICIOS INTEGRALES Y OTROS SERVICIOS	0.00		0.00		0.00	0.00		0.00	0.00		0.00	0.00




MUNICIPIO DE COQUIMATLAN, COL.
Sistema Integral de Contabilidad Gubernamental
ESTADO ANALITICO DEL EJERCICIO DEL PRESUPUESTO DE EGRESOS

DEL 1 DE DICIEMBRE AL 31 DE DICIEMBRE DE 2020

Análisis por: Fuente de Financiamiento -- Objeto del Gasto

Clave Presupuestaria	Descripción	Apr Dic-Dic	AyR Dic-Dic	DpC Dic-Dic	Dev Dic-Dic	Pag Dic-Dic	SEje Dic-Dic
FF-OF-RF-Cap-Con-PGen-PEsp							
02 05 02 3 1 9 3	SERVICIOS DE RADIOCOMUNICACIÓN	0.00	0.00	0.00	0.00	0.00	0.00
02 05 02 3 5 0 0	SERVICIOS DE INSTALACION, REPARACION, MANTENIMIENTO Y CONSERVACION	26,458.37	44,873.05	0.00	71,331.42	157,067.47	0.00
02 05 02 3 5 2 0	INSTALACION, REPARACION Y MANTENIMIENTO DE MOBILIARIO Y EQUIPO DE ADMINISTRACION, EDUCACIONAL Y RECREATIVO	0.00	0.00	0.00	0.00	5,900.00	0.00
02 05 02 3 5 2 1	MANTENIMIENTO DE MOBILIARIO Y EQUIPO DE ADMINISTRACION INCLUYE SEGURO	0.00	0.00	0.00	0.00	5,900.00	0.00
02 05 02 3 5 7 0	INSTALACION, REPARACION Y MANTENIMIENTO DE MAQUINARIA, OTROS EQUIPOS Y HERRAMIENTA	26,458.37	44,873.05	0.00	71,331.42	151,167.47	0.00
02 05 02 3 5 7 2	REPARACION Y MANTENIMIENTO DE VEHICULOS	26,458.37	44,873.05	0.00	71,331.42	151,167.47	0.00
02 05 02 3 8 0 0	SERVICIOS OFICIALES	0.00	0.00	0.00	0.00	0.00	0.00
02 05 02 3 8 2 0	GASTOS DE ORDEN SOCIAL Y CULTURAL	0.00	0.00	0.00	0.00	0.00	0.00
02 05 02 3 8 2 3	GASTOS POR CELEBRACION DE ACTOS DE ORDEN CULTURAL	0.00	0.00	0.00	0.00	0.00	0.00
02 05 02 3 9 0 0	OTROS SERVICIOS GENERALES	0.00	11,322.97	11,322.97	0.00	1,293.78	11,322.97
02 05 02 3 9 9 0	OTROS SERVICIOS GENERALES	0.00	11,322.97	11,322.97	0.00	1,293.78	11,322.97
02 05 02 3 9 9 1	OTROS SERVICIOS GENERALES	0.00	11,322.97	11,322.97	0.00	1,293.78	11,322.97
02 05 02 5 0 0 0	BIENES MUEBLES, INMUEBLES E INTANGIBLES	0.00	0.00	0.00	0.00	17,244.00	0.00
02 05 02 5 5 0 0	EQUIPO DE DEFENSA Y SEGURIDAD	0.00	0.00	0.00	0.00	17,244.00	0.00
02 05 02 5 5 1 0	EQUIPO DE DEFENSA Y SEGURIDAD	0.00	0.00	0.00	0.00	17,244.00	0.00
02 05 02 5 5 1 4	OTROS BIENES MUEBLES PARA LA DEFENSA Y SEGURIDAD	0.00	0.00	0.00	0.00	17,244.00	0.00
02 05 07	PROGRAMA PROAGUA RURAL	0.00	0.00	0.00	816,883.08	230,003.02	-816,883.08
02 05 07 6 0 0 0	INVERSION PUBLICA	0.00	0.00	0.00	816,883.08	230,003.02	-816,883.08
02 05 07 6 1 0 0	OBRA PUBLICA EN BIENES DE DOMINIO PUBLICO	0.00	0.00	0.00	816,883.08	230,003.02	-816,883.08
02 05 07 6 1 4 0	DIVISION DE TERRENOS Y CONSTRUCCION DE OBRAS DE URBANIZACION	0.00	0.00	0.00	816,883.08	230,003.02	-816,883.08
02 05 07 6 1 4 3	CONSTRUCCION DE OBRAS DE DRENAJE Y ALCANTARILLADO	0.00	0.00	0.00	816,883.08	230,003.02	-816,883.08
TOTAL DEL GASTO:		18,017,109.90	4,291,456.87	-2,462,652.10	30,305,431.24	24,115,113.80	-7,996,864.47




MUNICIPIO DE COQUIMATLAN, COL.
Sistema Integral de Contabilidad Gubernamental
ESTADO ANALITICO DEL EJERCICIO DEL PRESUPUESTO DE EGRESOS

DEL 1 DE ENERO AL 31 DE DICIEMBRE DE 2020

Análisis por: Fuente de Financiamiento -- Objeto del Gasto

Clave Presupuestaria	Descripción	Apr Ene-Dic	Ayr Ene-Dic	DpC Ene-Dic	Dev Ene-Dic	Pag Ene-Dic	SEje Ene-Dic
01	NO ETIQUETADO	74,470,089.33	4,682,666.00	-5,479,925.15	84,632,680.48	75,883,956.83	-5,479,925.15
01 01 01	RECURSOS FISCALES	73,239,715.05	5,890,621.79	-5,479,925.15	84,610,261.99	75,861,538.34	-5,479,925.15
01 01 01	RECURSOS PROPIOS	73,239,715.05	5,890,621.79	-5,479,925.15	84,610,261.99	75,861,538.34	-5,479,925.15
01 01 01	SERVICIOS PERSONALES	48,089,607.71	1,207,956.24	2,297,218.08	47,000,345.87	46,028,481.97	2,297,218.08
01 01 01	REMUNERACIONES AL PERSONAL DE CARACTER PERMANENTE	21,956,953.95	-1,989,462.71	0.00	19,967,491.24	19,961,761.64	0.00
01 01 01	SUELDOS BASE AL PERSONAL PERMANENTE	21,956,953.95	-1,989,462.71	0.00	19,967,491.24	19,961,761.64	0.00
01 01 01	SUELDO	15,204,419.16	-1,069,101.06	0.00	14,135,318.10	14,129,588.50	0.00
01 01 01	SOBRE SUELDO	4,798,900.05	-588,754.06	0.00	4,210,145.99	4,210,145.99	0.00
01 01 01	QUINQUENIOS	1,953,634.74	-331,607.59	0.00	1,622,027.15	1,622,027.15	0.00
01 01 01	REMUNERACIONES ADICIONALES Y ESPECIALES	9,590,431.24	-871,358.90	0.00	8,719,072.34	8,716,699.04	0.00
01 01 01	PRIMAS DE VACACIONES, DOMINICAL Y GRATIFICACIÓN DE FIN DE AÑO	6,400,626.90	-482,954.47	0.00	5,917,672.43	5,917,672.43	0.00
01 01 01	PRIMA VACACIONAL	593,274.19	-330,357.47	0.00	262,916.72	262,916.72	0.00
01 01 01	PRIMA DE RIESGO	120,000.00	-21,000.00	0.00	99,000.00	99,000.00	0.00
01 01 01	AGUINALDO	2,638,486.07	-1,906,795.27	0.00	731,690.80	731,690.80	0.00
01 01 01	CAJASTA NAVIDEÑA	1,770,144.44	597,944.48	0.00	2,368,088.92	2,368,088.92	0.00
01 01 01	CUESTA ENERO	1,099,459.90	130,526.43	0.00	1,229,986.33	1,229,986.33	0.00
01 01 01	AYUDA FIN DE AÑO	179,262.30	1,046,727.36	0.00	1,225,989.66	1,225,989.66	0.00
01 01 01	COMPENSACIONES	3,189,804.34	-388,404.43	0.00	2,801,399.91	2,799,026.61	0.00
01 01 01	COMPENSACIONES	3,189,804.34	-397,830.53	0.00	2,791,973.81	2,789,600.51	0.00
01 01 01	ESTÍMULOS ESPECIALES	0.00	9,426.10	0.00	9,426.10	9,426.10	0.00
01 01 01	SEGURIDAD SOCIAL	1,880,704.48	-373,666.05	0.00	1,507,038.43	1,246,918.85	0.00
01 01 01	APORTACIONES DE SEGURIDAD SOCIAL	1,880,704.48	-373,666.05	0.00	1,507,038.43	1,246,918.85	0.00
01 01 01	CUOTAS AL IMSS	1,352,148.64	-305,356.21	0.00	1,046,792.43	786,672.85	0.00
01 01 01	PREVISIÓN SOCIAL MÚLTIPLE	528,555.84	-68,309.84	0.00	460,246.00	460,246.00	0.00
01 01 01	OTRAS PRESTACIONES SOCIALES Y ECONOMICAS	12,741,236.80	4,498,423.93	2,297,218.08	14,942,442.65	14,242,709.91	2,297,218.08
01 01 01	CUOTAS PARA EL FONDO DE AHORRO Y FONDO DE TRABAJO	3,082,366.99	5,280,527.26	2,297,218.08	6,065,676.17	5,365,943.43	2,297,218.08
01 01 01	FONDO DE AHORRO	578,943.89	-71,607.31	0.00	507,336.58	507,336.58	0.00
01 01 01	FONDO DE PENSIONES	1,312,983.94	1,216,306.80	0.00	2,529,290.74	2,030,015.36	0.00
01 01 01	LAUDOS	1,190,439.16	4,135,827.77	2,297,218.08	3,029,048.85	2,828,591.49	2,297,218.08
01 01 01	PRESTACIONES CONTRACTUALES	9,658,869.81	-782,103.33	0.00	8,876,766.48	8,876,766.48	0.00
01 01 01	APOYO PARA ADQUISICIÓN DE LENTES	9,259.00	-7,233.85	0.00	2,025.15	2,025.15	0.00
01 01 01	AYUDA DE TRANSPORTE	993,804.40	-135,669.52	0.00	858,134.88	858,134.88	0.00
01 01 01	AYUDA PARA RENTA	808,378.32	-104,463.90	0.00	703,914.42	703,914.42	0.00
01 01 01	AYUDA PARA ÚTILES ESCOLARES	142,200.00	28,692.00	0.00	170,892.00	170,892.00	0.00




MUNICIPIO DE COQUIMATLAN, COL.
Sistema Integral de Contabilidad Gubernamental
ESTADO ANALITICO DEL EJERCICIO DEL PRESUPUESTO DE EGRESOS

DEL 1 DE ENERO AL 31 DE DICIEMBRE DE 2020

Análisis por: Fuente de Financiamiento -- Objeto del Gasto

Clave Presupuestaria	Descripción	Apr	Ene-Dic	Ayr	Ene-Dic	DpC	Ene-Dic	Dev	Ene-Dic	Pag	Ene-Dic	SEje	Ene-Dic
FF-OF-RF-Cap-Con-PGen-PEsp													
01 01 01 1 5 4 16	BECA MÉDICA ANUAL	16,200.00	-8,440.72	0.00	7,759.28	0.00	7,759.28	0.00	7,759.28	7,759.28	0.00	0.00	0.00
01 01 01 1 5 4 17	BECAS	393,928.44	-39,383.03	0.00	354,545.41	0.00	354,545.41	0.00	354,545.41	354,545.41	0.00	0.00	0.00
01 01 01 1 5 4 20	BONO DE ANTIGÜEDAD	678,764.66	-50,874.55	0.00	627,890.11	0.00	627,890.11	0.00	627,890.11	627,890.11	0.00	0.00	0.00
01 01 01 1 5 4 24	BONO DE ASISTENCIA PERFECTA	1,755,307.45	-405,482.51	0.00	1,349,824.94	0.00	1,349,824.94	0.00	1,349,824.94	1,349,824.94	0.00	0.00	0.00
01 01 01 1 5 4 25	BONO DE CUMPLEAÑOS	56,000.00	-9,100.00	0.00	46,900.00	0.00	46,900.00	0.00	46,900.00	46,900.00	0.00	0.00	0.00
01 01 01 1 5 4 26	BONO DE EFICIENCIA	56,712.76	-38,925.05	0.00	17,787.71	0.00	17,787.71	0.00	17,787.71	17,787.71	0.00	0.00	0.00
01 01 01 1 5 4 27	BONO DE JUBILACIÓN Y RETIRO	682,715.60	-48,765.40	0.00	633,950.20	0.00	633,950.20	0.00	633,950.20	633,950.20	0.00	0.00	0.00
01 01 01 1 5 4 29	BONO DE LA SECRETARÍA	15,325.20	-1,702.80	0.00	13,622.40	0.00	13,622.40	0.00	13,622.40	13,622.40	0.00	0.00	0.00
01 01 01 1 5 4 31	BONO DEL BURÓCRATA	1,007,402.28	342,571.17	0.00	1,349,973.45	0.00	1,349,973.45	0.00	1,349,973.45	1,349,973.45	0.00	0.00	0.00
01 01 01 1 5 4 32	BONO DÍA DE LA MADRE	32,325.17	-3,113.39	0.00	29,211.78	0.00	29,211.78	0.00	29,211.78	29,211.78	0.00	0.00	0.00
01 01 01 1 5 4 34	BONO DÍA DEL BIBLIOTECARIO	2,248.26	-374.71	0.00	1,873.55	0.00	1,873.55	0.00	1,873.55	1,873.55	0.00	0.00	0.00
01 01 01 1 5 4 35	BONO DÍA DEL PADRE	78,261.18	-14,716.62	0.00	63,544.56	0.00	63,544.56	0.00	63,544.56	63,544.56	0.00	0.00	0.00
01 01 01 1 5 4 36	BONO ECONÓMICO PARA LA FERIA	25,626.81	-3,786.57	0.00	21,840.24	0.00	21,840.24	0.00	21,840.24	21,840.24	0.00	0.00	0.00
01 01 01 1 5 4 39	BONO EXTRAORDINARIO ANUAL	131,664.89	-10,836.95	0.00	120,827.94	0.00	120,827.94	0.00	120,827.94	120,827.94	0.00	0.00	0.00
01 01 01 1 5 4 40	BONO PARA CAPACITACIÓN	14,400.00	-10,800.00	0.00	3,600.00	0.00	3,600.00	0.00	3,600.00	3,600.00	0.00	0.00	0.00
01 01 01 1 5 4 41	BONO PERSONAL DE CAMPO	17,600.00	-4,000.00	0.00	13,600.00	0.00	13,600.00	0.00	13,600.00	13,600.00	0.00	0.00	0.00
01 01 01 1 5 4 42	BONO PRODUCTIVIDAD	420,516.70	-256,207.53	0.00	164,309.17	0.00	164,309.17	0.00	164,309.17	164,309.17	0.00	0.00	0.00
01 01 01 1 5 4 44	BONO SINDICAL	288,894.05	72,911.91	0.00	361,805.96	0.00	361,805.96	0.00	361,805.96	361,805.96	0.00	0.00	0.00
01 01 01 1 5 4 45	BONO NAVIDEÑO	407,964.38	-57,427.58	0.00	350,536.80	0.00	350,536.80	0.00	350,536.80	350,536.80	0.00	0.00	0.00
01 01 01 1 5 4 46	CANASTA BÁSICA	1,507,405.44	-194,800.63	0.00	1,312,604.81	0.00	1,312,604.81	0.00	1,312,604.81	1,312,604.81	0.00	0.00	0.00
01 01 01 1 5 4 54	GUARDERIA	90,591.60	-28,144.30	0.00	62,447.30	0.00	62,447.30	0.00	62,447.30	62,447.30	0.00	0.00	0.00
01 01 01 1 5 4 58	BONO DE NIVELACION FAMILIAR	25,373.22	-3,211.80	0.00	22,161.42	0.00	22,161.42	0.00	22,161.42	22,161.42	0.00	0.00	0.00
01 01 01 1 5 4 62	AYUDA POR SERVICIOS	0.00	211,183.00	0.00	211,183.00	0.00	211,183.00	0.00	211,183.00	211,183.00	0.00	0.00	0.00
01 01 01 1 7 0 0	PAGO DE ESTÍMULOS A SERVIDORES PUBLICOS	1,920,281.24	-55,980.03	0.00	1,864,301.21	0.00	1,864,301.21	0.00	1,864,301.21	1,864,301.21	0.00	0.00	0.00
01 01 01 1 7 1 0	ESTÍMULOS	1,920,281.24	-55,980.03	0.00	1,864,301.21	0.00	1,864,301.21	0.00	1,864,301.21	1,864,301.21	0.00	0.00	0.00
01 01 01 1 7 1 2	GASTOS DE REPRESENTACIÓN	1,920,281.24	-55,980.03	0.00	1,864,301.21	0.00	1,864,301.21	0.00	1,864,301.21	1,864,301.21	0.00	0.00	0.00
01 01 01 2 0 0 0	MATERIALES Y SUMINISTROS	3,195,613.10	-661,963.77	0.00	2,533,649.33	0.00	2,533,649.33	0.00	2,533,649.33	2,533,649.33	0.00	0.00	0.00
01 01 01 2 1 0 0	MATERIALES DE ADMINISTRACION, EMISION DE DOCUMENTOS Y ARTICULOS OFICIALES	556,862.29	-125,831.22	0.00	431,031.07	0.00	431,031.07	0.00	431,031.07	431,031.07	0.00	0.00	0.00
01 01 01 2 1 1 0	MATERIALES, ÚTILES Y EQUIPOS MENORES DE OFICINA	556,862.29	-125,831.22	0.00	431,031.07	0.00	431,031.07	0.00	431,031.07	431,031.07	0.00	0.00	0.00
01 01 01 2 1 1 1	MATERIAL Y ÚTILES DE OFICINA	282,880.18	-68,459.93	0.00	214,420.25	0.00	214,420.25	0.00	214,420.25	214,420.25	0.00	0.00	0.00
01 01 01 2 1 1 2	MATERIAL DE LIMPIEZA	91,682.08	6,967.19	0.00	98,649.27	0.00	98,649.27	0.00	98,649.27	98,649.27	0.00	0.00	0.00
01 01 01 2 1 1 3	MATERIAL DE IMPRESIÓN Y REPRODUCCIÓN	46,425.14	-11,804.97	0.00	34,620.17	0.00	34,620.17	0.00	34,620.17	34,620.17	0.00	0.00	0.00
01 01 01 2 1 1 4	MATERIAL Y ÚTILES DE IMPRESIÓN	132,267.89	-81,626.51	0.00	50,641.38	0.00	50,641.38	0.00	50,641.38	50,641.38	0.00	0.00	0.00
01 01 01 2 1 1 5	MATERIAL PARA PROCESAMIENTO INFORMÁTICO	3,607.00	29,093.00	0.00	32,700.00	0.00	32,700.00	0.00	32,700.00	32,700.00	0.00	0.00	0.00
01 01 01 2 4 0 0	MATERIALES Y ARTICULOS DE CONSTRUCCION Y	119,320.29	-16,094.89	0.00	103,225.40	0.00	103,225.40	0.00	103,225.40	103,225.40	0.00	0.00	0.00




MUNICIPIO DE COQUIMATLAN, COL.
Sistema Integral de Contabilidad Gubernamental
ESTADO ANALITICO DEL EJERCICIO DEL PRESUPUESTO DE EGRESOS

DEL 1 DE ENERO AL 31 DE DICIEMBRE DE 2020

Análisis por: Fuente de Financiamiento -- Objeto del Gasto

Clave Presupuestaria	Descripción	Apr Ene-Dic	Ayr Ene-Dic	DpC Ene-Dic	Dev Ene-Dic	Pag Ene-Dic	SEje Ene-Dic
FF-OF-RF-Cap-Con-PGen-PEsp							
	DE REPARACION						
01 01 01 2 4 6 0	MATERIAL ELÉCTRICO Y ELECTRÓNICO	83,775.41	13,308.17	0.00	97,083.58	95,505.52	0.00
01 01 01 2 4 6 1	MATERIAL ELÉCTRICO Y ELECTRÓNICO PARA OFICINAS ADMINISTRATIVAS	30,445.08	-9,762.25	0.00	20,682.83	19,104.77	0.00
01 01 01 2 4 6 2	MATERIAL ELÉCTRICO PARA EL SISTEMA DE ALUMBRADO PÚBLICO	53,330.33	23,070.42	0.00	76,400.75	76,400.75	0.00
01 01 01 2 4 9 0	OTROS MATERIALES Y ARTÍCULOS DE CONSTRUCCIÓN Y REPARACIÓN	35,544.88	-29,403.06	0.00	6,141.82	6,141.82	0.00
01 01 01 2 4 9 1	OTROS MATERIALES Y ARTÍCULOS DE CONSTRUCCIÓN Y REPARACIÓN	35,544.88	-29,403.06	0.00	6,141.82	6,141.82	0.00
01 01 01 2 5 0 0	PRODUCTOS QUÍMICOS, FARMACEUTICOS Y DE LABORATORIO	32,666.39	-7,127.81	0.00	25,538.58	25,538.58	0.00
01 01 01 2 5 2 0	FERTILIZANTES, PESTICIDAS Y OTROS AGROQUÍMICOS	17,875.05	-9,862.88	0.00	8,012.17	8,012.17	0.00
01 01 01 2 5 2 1	HIERBICIDAS Y PLAGUICIDAS.	17,875.05	-9,862.88	0.00	8,012.17	8,012.17	0.00
01 01 01 2 5 3 0	MEDICINAS Y PRODUCTOS FARMACÉUTICOS	14,791.34	2,735.07	0.00	17,526.41	17,526.41	0.00
01 01 01 2 5 3 1	MEDICINAS Y PRODUCTOS FARMACÉUTICOS DE APLICACIÓN HUMANA Y ANIMAL.	14,791.34	2,735.07	0.00	17,526.41	17,526.41	0.00
01 01 01 2 6 0 0	COMBUSTIBLES, LUBRICANTES Y ADITIVOS	1,860,495.96	-67,246.74	0.00	1,793,249.22	1,793,249.22	0.00
01 01 01 2 6 1 0	COMBUSTIBLES, LUBRICANTES Y ADITIVOS	1,860,495.96	-67,246.74	0.00	1,793,249.22	1,793,249.22	0.00
01 01 01 2 6 1 1	GASOLINA	1,860,495.96	-67,246.74	0.00	1,793,249.22	1,793,249.22	0.00
01 01 01 2 7 0 0	VESTUARIO, BLANCOS, PRENDAS DE PROTECCION Y ARTICULOS DEPORTIVOS	506,460.92	-388,211.98	0.00	118,248.94	118,248.94	0.00
01 01 01 2 7 1 0	VESTUARIO Y UNIFORMES	388,108.84	-313,362.04	0.00	74,746.80	74,746.80	0.00
01 01 01 2 7 1 1	UNIFORMES	388,108.84	-313,362.04	0.00	74,746.80	74,746.80	0.00
01 01 01 2 7 2 0	PRENDAS DE SEGURIDAD Y PROTECCIÓN PERSONAL	23,138.97	13,667.97	0.00	36,806.94	36,806.94	0.00
01 01 01 2 7 2 1	ROPA Y EQUIPO DE SEGURIDAD	23,138.97	13,667.97	0.00	36,806.94	36,806.94	0.00
01 01 01 2 7 3 0	ARTÍCULOS DEPORTIVOS	95,213.11	-88,517.91	0.00	6,695.20	6,695.20	0.00
01 01 01 2 7 3 1	BALONES, REDES, TROFEOS, RAQUETAS Y GUANTES	34,550.09	-29,850.09	0.00	4,700.00	4,700.00	0.00
01 01 01 2 7 3 2	OTROS ARTÍCULOS DEPORTIVOS	60,663.02	-58,667.82	0.00	1,995.20	1,995.20	0.00
01 01 01 2 8 0 0	MATERIALES Y SUMINISTROS PARA SEGURIDAD	4,640.00	-1,040.00	0.00	3,600.00	3,600.00	0.00
01 01 01 2 8 2 0	MATERIALES DE SEGURIDAD PÚBLICA	4,640.00	-1,040.00	0.00	3,600.00	3,600.00	0.00
01 01 01 2 8 2 1	MUNICIONES, ESPOLETAS, CARGAS, GRANADAS, CARTUCHOS Y BALAS.	4,640.00	-1,040.00	0.00	3,600.00	3,600.00	0.00
01 01 01 2 9 0 0	HERRAMIENTAS, REFACCIONES Y ACCESORIOS MENORES	115,167.25	-56,411.13	0.00	58,756.12	58,756.12	0.00
01 01 01 2 9 4 0	REFACCIONES Y ACCESORIOS MENORES DE	8,938.58	867.00	0.00	9,805.58	9,805.58	0.00




MUNICIPIO DE COQUIMATLAN, COL.
Sistema Integral de Contabilidad Gubernamental
ESTADO ANALITICO DEL EJERCICIO DEL PRESUPUESTO DE EGRESOS

DEL 1 DE ENERO AL 31 DE DICIEMBRE DE 2020

Análisis por: Fuente de Financiamiento -- Objeto del Gasto

Clave Presupuestaria	Descripción	Apr Ene-Dic	AyR Ene-Dic	DpC Ene-Dic	Dev Ene-Dic	Pag Ene-Dic	SEje Ene-Dic
01 01 01 2 9 4 1	EQUIPO DE CÓMPUTO Y TECNOLOGÍAS DE LA INFORMACIÓN	8,938.58	867.00	0.00	9,805.58	9,805.58	0.00
01 01 01 2 9 6 0	REFACCIONES Y ACCESORIOS MENORES PARA EQUIPOS DE COMPUTO	93,242.40	-49,341.55	0.00	43,900.85	43,900.85	0.00
01 01 01 2 9 6 1	REFACCIONES Y ACCESORIOS MENORES DE EQUIPO DE TRANSPORTE	93,242.40	-49,341.55	0.00	43,900.85	43,900.85	0.00
01 01 01 2 9 9 0	REFACCIONES Y ACCESORIOS MENORES OTROS BIENES MUEBLES	12,986.27	-7,936.58	0.00	5,049.69	5,049.69	0.00
01 01 01 2 9 9 1	OTRAS REFACCIONES Y ACCESORIOS MENORES	12,986.27	-7,936.58	0.00	5,049.69	5,049.69	0.00
01 01 01 3 0 0 0	SERVICIOS GENERALES	6,346,518.61	1,823,277.49	349,271.36	7,820,524.74	7,678,726.76	349,271.36
01 01 01 3 1 0 0	SERVICIOS BÁSICOS	2,727,027.47	-780,663.47	0.00	1,946,364.00	1,890,422.00	0.00
01 01 01 3 1 1 0	ENERGÍA ELÉCTRICA	2,510,893.67	-671,040.67	0.00	1,839,853.00	1,788,446.00	0.00
01 01 01 3 1 1 1	ENERGÍA ELÉCTRICA DE OFICINAS ADMINISTRATIVAS	546,702.99	75,094.01	0.00	621,797.00	570,390.00	0.00
01 01 01 3 1 1 2	ENERGÍA ELÉCTRICA DE ALUMBRADO PÚBLICO	1,964,190.68	-746,134.68	0.00	1,218,056.00	1,218,056.00	0.00
01 01 01 3 1 4 0	TELEFONÍA TRADICIONAL	191,133.80	-84,622.80	0.00	106,511.00	101,976.00	0.00
01 01 01 3 1 4 1	SERVICIO TELEFÓNICO CONVENCIONAL	191,133.80	-84,622.80	0.00	106,511.00	101,976.00	0.00
01 01 01 3 1 7 0	SERVICIOS DE ACCESO A INTERNET REDES Y PROCESAMIENTO DE INFORMACION	25,000.00	-25,000.00	0.00	0.00	0.00	0.00
01 01 01 3 1 7 5	MANEJO Y ADMINISTRACIÓN DE SERVIDORES	25,000.00	-25,000.00	0.00	0.00	0.00	0.00
01 01 01 3 2 0 0	SERVICIOS DE ARRENDAMIENTO	205,329.99	-50,870.96	0.00	154,459.03	154,459.03	0.00
01 01 01 3 2 2 0	ARRENDAMIENTO DE EDIFICIOS	104,288.60	711.40	0.00	105,000.00	105,000.00	0.00
01 01 01 3 2 2 3	ARRENDAMIENTO DE EDIFICIOS PARA OFICINAS	104,288.60	711.40	0.00	105,000.00	105,000.00	0.00
01 01 01 3 2 9 0	OTROS ARRENDAMIENTOS	101,041.39	-51,582.36	0.00	49,459.03	49,459.03	0.00
01 01 01 3 2 9 1	ARRENDAMIENTO DE MUEBLES PARA EVENTOS INCLUYE MANTELERÍA, LOMAS Y CARPAS.	101,041.39	-51,582.36	0.00	49,459.03	49,459.03	0.00
01 01 01 3 3 0 0	SERVICIOS PROFESIONALES, CIENTÍFICOS, TÉCNICOS Y OTROS SERVICIOS	363,891.36	-326,970.45	0.00	36,920.91	36,920.91	0.00
01 01 01 3 3 1 0	SERVICIOS LEGALES, DE CONTABILIDAD, AUDITORÍA Y RELACIONADOS	173,941.36	-137,020.45	0.00	36,920.91	36,920.91	0.00
01 01 01 3 3 1 2	SERVICIOS DE CONTABILIDAD, AUDITORIA Y ASESORIA CONTABLE Y FISCAL.	173,941.36	-137,020.45	0.00	36,920.91	36,920.91	0.00
01 01 01 3 3 4 0	SERVICIOS DE CAPACITACIÓN	189,950.00	-189,950.00	0.00	0.00	0.00	0.00
01 01 01 3 3 4 1	SERVICIOS DE PREPARACIÓN E IMPARTICIÓN DE CURSOS	189,950.00	-189,950.00	0.00	0.00	0.00	0.00
01 01 01 3 4 0 0	SERVICIOS FINANCIEROS, BANCARIOS Y COMERCIALES	251,910.87	-213,520.64	0.00	38,390.23	38,390.23	0.00




MUNICIPIO DE COQUIMATLAN, COL.
Sistema Integral de Contabilidad Gubernamental
ESTADO ANALITICO DEL EJERCICIO DEL PRESUPUESTO DE EGRESOS

DEL 1 DE ENERO AL 31 DE DICIEMBRE DE 2020

Análisis por: Fuente de Financiamiento --- Objeto del Gasto

Clave Presupuestaria	Descripción	Apr Ene-Dic	AyR Ene-Dic	DpC Ene-Dic	Dev Ene-Dic	Pag Ene-Dic	SEje Ene-Dic
FF-OF-RF-Cap-Con-PGen-PEsp							
01 01 01 3 4 1 0	SERVICIOS FINANCIEROS Y BANCARIOS	23,153.02	3,699.41	0.00	26,852.43	26,852.43	0.00
01 01 01 3 4 1 1	COMISIONES BANCARIAS	21,181.02	2,191.41	0.00	23,372.43	23,372.43	0.00
01 01 01 3 4 1 4	GASTOS DE AVALUOS DE BIENES MUEBLES E INMUEBLES	0.00	3,248.00	0.00	3,248.00	3,248.00	0.00
01 01 01 3 4 1 6	COMISIONES BANCARIAS FORTAMUN	1,972.00	-1,740.00	0.00	232.00	232.00	0.00
01 01 01 3 4 5 0	SEGURO DE BIENES PATRIMONIALES	228,757.85	-217,220.05	0.00	11,537.80	11,537.80	0.00
01 01 01 3 4 5 1	PRIMAS DE SEGUROS CONTRA ROBOS, INCENDIOS Y DEMAS RIESGOS Y CONTINGENCIAS.	228,757.85	-217,220.05	0.00	11,537.80	11,537.80	0.00
01 01 01 3 5 0 0	SERVICIOS DE INSTALACION, REPARACION, MANTENIMIENTO Y CONSERVACION	914,879.12	690,395.08	0.00	1,605,274.20	1,572,305.20	0.00
01 01 01 3 5 1 0	CONSERVACION Y MANTENIMIENTO MENOR DE INMUEBLES	440,787.86	153,946.49	0.00	594,734.35	561,765.35	0.00
01 01 01 3 5 1 1	CONSERVACION Y MANTENIMIENTO MENOR DE EDIFICIOS	63,364.47	74,794.89	0.00	138,159.36	130,524.36	0.00
01 01 01 3 5 1 3	CONSERVACION Y MANTENIMIENTO MENOR DE AREAS VERDES	377,423.39	79,151.60	0.00	456,574.99	431,240.99	0.00
01 01 01 3 5 2 0	INSTALACION, REPARACION Y MANTENIMIENTO DE MOBILIARIO Y EQUIPO DE ADMINISTRACION, EDUCACIONAL Y RECREATIVO	68,835.89	-42,342.28	0.00	26,493.61	26,493.61	0.00
01 01 01 3 5 2 1	MANTENIMIENTO DE MOBILIARIO Y EQUIPO DE ADMINISTRACION INCLUYE SEGURO	68,835.89	-42,342.28	0.00	26,493.61	26,493.61	0.00
01 01 01 3 5 3 0	INSTALACION, REPARACION Y MANTENIMIENTO DE EQUIPO DE COMPUTO Y TECNOLOGIA DE LA INFORMACION	2,585.64	-2,585.64	0.00	0.00	0.00	0.00
01 01 01 3 5 3 1	INSTALACION, REPARACION Y MANTENIMIENTO DE EQUIPOS DE COMPUTO INCLUYE POLIZA DE SEGURO	2,585.64	-2,585.64	0.00	0.00	0.00	0.00
01 01 01 3 5 7 0	INSTALACION, REPARACION Y MANTENIMIENTO DE MAQUINARIA, OTROS EQUIPOS Y HERRAMIENTA	402,669.73	581,376.51	0.00	984,046.24	984,046.24	0.00
01 01 01 3 5 7 1	REPARACION Y MANTENIMIENTO DE MAQUINARIA	37,676.17	45,732.79	0.00	83,408.96	83,408.96	0.00
01 01 01 3 5 7 2	REPARACION Y MANTENIMIENTO DE VEHICULOS	364,993.56	535,643.72	0.00	900,637.28	900,637.28	0.00
01 01 01 3 6 0 0	SERVICIOS DE COMUNICACION SOCIAL Y PUBLICIDAD	20,181.89	49,177.37	0.00	69,359.26	69,359.26	0.00
01 01 01 3 6 1 0	DIFUSION POR RADIO, TELEVISION Y OTROS MEDIOS DE MENSAJES SOBRE PROGRAMAS Y ACTIVIDADES GUBERNAMENTALES	20,181.89	49,177.37	0.00	69,359.26	69,359.26	0.00
01 01 01 3 6 1 3	PUBLICACION Y DIFUSION MASIVA POR PRENSA DEL QUEHACER GUBERNAMENTAL	20,181.89	49,177.37	0.00	69,359.26	69,359.26	0.00
01 01 01 3 7 0 0	SERVICIOS DE TRASLADO Y VIATICOS	20,017.29	244.08	0.00	20,261.37	20,261.37	0.00




MUNICIPIO DE COQUIMATLAN, COL.
Sistema Integral de Contabilidad Gubernamental
ESTADO ANALITICO DEL EJERCICIO DEL PRESUPUESTO DE EGRESOS

DEL 1 DE ENERO AL 31 DE DICIEMBRE DE 2020

Análisis por: Fuente de Financiamiento -- Objeto del Gasto

Clave Presupuestaria	Descripción	Apr	Apr-Ene-Dic	Ayr	Ayr-Ene-Dic	DpC	DpC-Ene-Dic	Dev	Dev-Ene-Dic	Pag	Pag-Ene-Dic	SEje	SEje-Ene-Dic
FF-OF-RF-Cap-Con-PGen-PEsp													
01 01 01 3 7 4 0	AUTOTRANSORTE	20,017.29	244.08		244.08	0.00	0.00	20,261.37	20,261.37	20,261.37	20,261.37	0.00	0.00
01 01 01 3 7 4 1	FLETES Y TRANSPORTES	20,017.29	244.08		244.08	0.00	0.00	20,261.37	20,261.37	20,261.37	20,261.37	0.00	0.00
01 01 01 3 8 0 0	SERVICIOS OFICIALES	840,775.00	307,182.76		307,182.76	0.00	0.00	1,147,957.76	1,147,957.76	1,102,957.78	1,102,957.78	0.00	0.00
01 01 01 3 8 2 0	GASTOS DE ORDEN SOCIAL Y CULTURAL	786,953.27	337,438.84		337,438.84	0.00	0.00	1,124,392.11	1,124,392.11	1,079,392.13	1,079,392.13	0.00	0.00
01 01 01 3 8 2 2	GASTOS POR CELEBRACIÓN DE ACTOS DE ORDEN SOCIAL	583,006.63	286,106.80		286,106.80	0.00	0.00	869,113.43	869,113.43	867,113.43	867,113.43	0.00	0.00
01 01 01 3 8 2 3	GASTOS POR CELEBRACIÓN DE ACTOS DE ORDEN CULTURAL	203,946.64	51,332.04		51,332.04	0.00	0.00	255,278.68	255,278.68	212,278.70	212,278.70	0.00	0.00
01 01 01 3 8 4 0	EXPOSICIONES	53,821.73	-30,256.08		-30,256.08	0.00	0.00	23,565.65	23,565.65	23,565.65	23,565.65	0.00	0.00
01 01 01 3 8 4 1	INSTALACIÓN Y SOSTENIMIENTO DE EXPOSICIONES	53,821.73	-30,256.08		-30,256.08	0.00	0.00	23,565.65	23,565.65	23,565.65	23,565.65	0.00	0.00
01 01 01 3 9 0 0	OTROS SERVICIOS GENERALES	1,002,505.62	2,148,303.72		2,148,303.72	349,271.36	349,271.36	2,801,537.98	2,801,537.98	2,793,650.98	2,793,650.98	349,271.36	349,271.36
01 01 01 3 9 2 0	IMPUESTOS Y DERECHOS	0.00	41,026.30		41,026.30	0.00	0.00	41,026.30	41,026.30	41,026.30	41,026.30	0.00	0.00
01 01 01 3 9 2 1	GASTOS DE ESCRITURACIÓN	0.00	41,026.30		41,026.30	0.00	0.00	41,026.30	41,026.30	41,026.30	41,026.30	0.00	0.00
01 01 01 3 9 9 0	OTROS SERVICIOS GENERALES	1,002,505.62	2,107,277.42		2,107,277.42	349,271.36	349,271.36	2,760,511.68	2,760,511.68	2,752,624.68	2,752,624.68	349,271.36	349,271.36
01 01 01 3 9 9 1	OTROS SERVICIOS GENERALES	1,002,505.62	2,107,277.42		2,107,277.42	349,271.36	349,271.36	2,760,511.68	2,760,511.68	2,752,624.68	2,752,624.68	349,271.36	349,271.36
01 01 01 4 0 0 0	TRANSFERENCIAS, ASIGNACIONES, SUBSIDIOS Y OTRAS AYUDAS	13,790,733.50	3,162,493.73		3,162,493.73	4,955.52	4,955.52	16,948,271.71	16,948,271.71	16,806,496.43	16,806,496.43	4,955.52	4,955.52
01 01 01 4 2 0 0	TRANSFERENCIAS AL RESTO DEL SECTOR PUBLICO	6,199,357.83	3,517,487.27		3,517,487.27	0.00	0.00	9,716,845.10	9,716,845.10	9,716,845.10	9,716,845.10	0.00	0.00
01 01 01 4 2 4 0	TRANSFERENCIAS OTORGADAS A ENTIDADES FEDERATIVAS Y MUNICIPIOS	6,199,357.83	3,517,487.27		3,517,487.27	0.00	0.00	9,716,845.10	9,716,845.10	9,716,845.10	9,716,845.10	0.00	0.00
01 01 01 4 4 0 0	AYUDAS SOCIALES	836,997.08	-327,403.08		-327,403.08	0.00	0.00	509,594.00	509,594.00	469,594.00	469,594.00	0.00	0.00
01 01 01 4 4 1 0	AYUDAS SOCIALES A PERSONAS	625,797.08	-170,603.08		-170,603.08	0.00	0.00	455,194.00	455,194.00	416,794.00	416,794.00	0.00	0.00
01 01 01 4 4 7 0	AYUDAS SOCIALES A ENTIDADES DE INTERÉS PÚBLICO	211,200.00	-156,800.00		-156,800.00	0.00	0.00	54,400.00	54,400.00	52,800.00	52,800.00	0.00	0.00
01 01 01 4 5 0 0	PENSIONES Y JUBILACIONES	6,754,378.59	-27,590.46		-27,590.46	4,955.52	4,955.52	6,721,832.61	6,721,832.61	6,620,057.33	6,620,057.33	4,955.52	4,955.52
01 01 01 4 5 2 0	JUBILACIONES	6,754,378.59	-27,590.46		-27,590.46	4,955.52	4,955.52	6,721,832.61	6,721,832.61	6,620,057.33	6,620,057.33	4,955.52	4,955.52
01 01 01 5 0 0 0	BIENES MUEBLES, INMUEBLES E INTANGIBLES	12,774.81	608,135.60		608,135.60	0.00	0.00	620,910.41	620,910.41	620,910.41	620,910.41	0.00	0.00
01 01 01 5 1 0 0	MOBILIARIO Y EQUIPO DE ADMINISTRACION	12,774.81	608,135.60		608,135.60	0.00	0.00	620,910.41	620,910.41	620,910.41	620,910.41	0.00	0.00
01 01 01 5 1 9 0	OTROS MOBILIARIOS Y EQUIPOS DE ADMINISTRACIÓN	12,774.81	608,135.60		608,135.60	0.00	0.00	620,910.41	620,910.41	620,910.41	620,910.41	0.00	0.00
01 01 01 9 0 0 0	DEUDA PUBLICA	1,804,467.32	-249,277.50		-249,277.50	-8,131,370.11	-8,131,370.11	9,686,559.93	9,686,559.93	2,194,851.50	2,194,851.50	-8,131,370.11	-8,131,370.11
01 01 01 9 1 0 0	AMORTIZACION DE LA DEUDA PUBLICA	785,764.47	-140,108.91		-140,108.91	0.00	0.00	645,655.56	645,655.56	645,655.56	645,655.56	0.00	0.00
01 01 01 9 1 1 0	AMORTIZACION DE LA DEUDA INTERNA CON INSTITUCIONES DE CRÉDITO	785,764.47	-140,108.91		-140,108.91	0.00	0.00	645,655.56	645,655.56	645,655.56	645,655.56	0.00	0.00
01 01 01 9 1 1 3	PRESTAMO BANOBRAS CREDITO NO. 7178	524,737.65	-71,120.88		-71,120.88	0.00	0.00	453,616.77	453,616.77	453,616.77	453,616.77	0.00	0.00
01 01 01 9 1 1 4	PRESTAMO BANOBRAS CREDITO NO. 7211	261,026.82	-68,988.03		-68,988.03	0.00	0.00	192,038.79	192,038.79	192,038.79	192,038.79	0.00	0.00
01 01 01 9 2 0 0	INTERESES DE LA DEUDA PUBLICA	674,107.13	-109,168.59		-109,168.59	0.00	0.00	564,938.54	564,938.54	564,938.54	564,938.54	0.00	0.00
01 01 01 9 2 1 0	INTERESES DE LA DEUDA INTERNA CON	674,107.13	-109,168.59		-109,168.59	0.00	0.00	564,938.54	564,938.54	564,938.54	564,938.54	0.00	0.00




MUNICIPIO DE COQUIMATLAN, COL.
Sistema Integral de Contabilidad Gubernamental
ESTADO ANALITICO DEL EJERCICIO DEL PRESUPUESTO DE EGRESOS

DEL 1 DE ENERO AL 31 DE DICIEMBRE DE 2020

Análisis por: Fuente de Financiamiento -- Objeto del Gasto

Clave Presupuestaria	Descripción	Apr	Ene-Dic	Ayr	Ene-Dic	DpC	Ene-Dic	Dev	Ene-Dic	Pag	Ene-Dic	SEje	Ene-Dic
FF-OF-RF-Cap-Con-PGen-PEsp													
	<i>INSTITUCIONES DE CRÉDITO</i>												
01 01 01	9 9 0 0	344,595.72	0.00	0.00	-8,131,370.11		8,475,965.83		984,257.40		-8,131,370.11		
	ADEUDOS DE EJERCICIOS FISCALES ANTERIORES (ADEFAS)												
01 01 01	9 9 1 0	344,595.72	0.00	0.00	-8,131,370.11		8,475,965.83		984,257.40		-8,131,370.11		
	ADEFAS												
01 01 01	9 9 1 1	344,595.72	0.00	0.00	-8,131,370.11		8,475,965.83		984,257.40		-8,131,370.11		
	ADEFAS												
01 04		1,230,374.28	-1,207,955.79	0.00	0.00		22,418.49		22,418.49		0.00		
	INGRESOS PROPIOS												
01 04 01		1,230,374.28	-1,207,955.79	0.00	0.00		22,418.49		22,418.49		0.00		
	INGRESOS PROPIOS												
01 04 01	1 0 0 0	1,230,374.28	-1,207,955.79	0.00	0.00		22,418.49		22,418.49		0.00		
	SERVICIOS PERSONALES												
01 04 01	1 3 0 0	1,230,374.28	-1,224,425.07	0.00	0.00		5,949.21		5,949.21		0.00		
	REMUNERACIONES ADICIONALES Y ESPECIALES												
01 04 01	1 3 2 0	1,230,374.28	-1,224,425.07	0.00	0.00		5,949.21		5,949.21		0.00		
	PRIMAS DE VACACIONES, DOMINICAL Y GRATIFICACIÓN DE FIN DE AÑO												
01 04 01	1 3 2 5	459,560.04	-453,610.83	0.00	0.00		5,949.21		5,949.21		0.00		
	AGUINALDO												
01 04 01	1 3 2 6	256,938.08	-256,938.08	0.00	0.00		0.00		0.00		0.00		
	CAVASTA NAVIDEÑA												
01 04 01	1 3 2 7	256,938.08	-256,938.08	0.00	0.00		0.00		0.00		0.00		
	CUESTA ENERO												
01 04 01	1 3 2 9	256,938.08	-256,938.08	0.00	0.00		0.00		0.00		0.00		
	AYUDA FIN DE AÑO												
01 04 01	1 5 0 0	0.00	16,469.28	0.00	0.00		16,469.28		16,469.28		0.00		
	OTRAS PRESTACIONES SOCIALES Y ECONOMICAS												
01 04 01	1 5 4 0	0.00	16,469.28	0.00	0.00		16,469.28		16,469.28		0.00		
	PRESTACIONES CONTRACTUALES												
01 04 01	1 5 4 54	0.00	16,469.28	0.00	0.00		16,469.28		16,469.28		0.00		
	GUARDERIA												
02		28,658,096.00	2,481,325.10	130,810.74	130,810.74		30,914,252.01		24,153,982.82		225,169.09		
	ETIQUETADO												
02 05		28,658,096.00	2,481,325.10	130,810.74	130,810.74		30,914,252.01		24,153,982.82		225,169.09		
	RECURSOS FEDERALES												
02 05 01	5 0 0 0	13,790,536.00	791,165.00	15,733.77	14,471,609.18		14,471,609.18		8,574,988.54		110,091.82		
	FONDO DE INFRAESTRUCTURA SOCIAL MUNICIPAL												
02 05 01	5 8 0 0	0.00	5,019,177.72	5,534.52	4,919,285.63		4,919,285.63		1,504,092.97		99,892.09		
	BIENES MUEBLES, INMUEBLES E INTANGIBLES												
02 05 01	5 8 0 0	0.00	5,019,177.72	5,534.52	4,919,285.63		4,919,285.63		1,504,092.97		99,892.09		
	BIENES INMUEBLES												
02 05 01	5 8 3 0	0.00	5,019,177.72	5,534.52	4,919,285.63		4,919,285.63		1,504,092.97		99,892.09		
	EDIFICIOS NO RESIDENCIALES												
02 05 01	5 8 3 6	0.00	5,019,177.72	5,534.52	4,919,285.63		4,919,285.63		1,504,092.97		99,892.09		
	UNIDADES DEPORTIVAS, PARQUES Y JARDINES												
02 05 01	6 0 0 0	13,790,536.00	-4,228,012.72	10,199.25	9,552,323.55		9,552,323.55		7,070,895.57		10,199.73		
	INVERSION PUBLICA												
02 05 01	6 1 0 0	13,790,536.00	-4,228,012.72	10,199.25	9,552,323.55		9,552,323.55		7,070,895.57		10,199.73		
	OBRA PUBLICA EN BIENES DE DOMINIO PUBLICO												
02 05 01	6 1 4 0	0.00	8,472,201.83	8,563.20	8,463,638.17		8,463,638.17		6,483,408.53		8,563.66		
	DIVISIÓN DE TERRENOS Y CONSTRUCCIÓN DE OBRAS DE URBANIZACIÓN												
02 05 01	6 1 4 3	0.00	3,742,278.17	1,887.48	3,740,390.24		3,740,390.24		1,760,160.60		1,887.93		
	CONSTRUCCIÓN DE OBRAS DE DRENAJE Y ALCANTARILLADO												
02 05 01	6 1 4 5	0.00	4,729,923.66	6,675.72	4,723,247.93		4,723,247.93		4,723,247.93		6,675.73		
	CONSTRUCCION DE OBRAS DE ALUMBRADO PUBLICO												
02 05 01	6 1 9 0	13,790,536.00	-12,700,214.55	1,636.05	1,088,685.38		1,088,685.38		587,487.04		1,636.07		
	TRABAJOS DE ACABADOS EN EDIFICACIONES Y OTROS TRABAJOS ESPECIALIZADOS												
02 05 01	6 1 9 19	13,790,536.00	-12,700,214.55	1,636.05	1,088,685.38		1,088,685.38		587,487.04		1,636.07		
	CONSTRUCCIÓN DE OTRAS OBRAS DE URBANIZACIÓN												
02 05 02		14,867,560.00	39,971.00	115,076.97	14,792,454.03		14,792,454.03		14,555,896.03		115,076.97		
	FONDO DE FORTALECIMIENTO SOCIAL MUNICIPAL												




MUNICIPIO DE COQUIMATLAN, COL.
Sistema Integral de Contabilidad Gubernamental
ESTADO ANALITICO DEL EJERCICIO DEL PRESUPUESTO DE EGRESOS

DEL 1 DE ENERO AL 31 DE DICIEMBRE DE 2020

Análisis por: Fuente de Financiamiento -- Objeto del Gasto

Clave Presupuestaria	Descripción	Apr	Ene-Dic	Ayr	Ene-Dic	DpC	Ene-Dic	Dev	Ene-Dic	Pag	Ene-Dic	SEje	Ene-Dic
FF-OF-RF-Cap-Con-PGen-PEsp													
02 05 02 1 0 0 0	SERVICIOS PERSONALES	9,903,429.87			-0.45	0.00	9,903,429.42		9,903,429.42	9,903,429.42		0.00	0.00
02 05 02 1 1 0 0	REMUNERACIONES AL PERSONAL DE CARACTER PERMANENTE	6,573,029.19		145,517.44		0.00	6,718,546.63		6,718,546.63	6,718,546.63		0.00	0.00
02 05 02 1 1 1 0	DIETAS	150,888.00		104,562.00		0.00	255,450.00		255,450.00	255,450.00		0.00	0.00
02 05 02 1 1 1 2	COMPENSACIONES	150,888.00		104,562.00		0.00	255,450.00		255,450.00	255,450.00		0.00	0.00
02 05 02 1 1 3 0	SUELDOS BASE AL PERSONAL PERMANENTE	6,422,141.19		40,955.44		0.00	6,463,096.63		6,463,096.63	6,463,096.63		0.00	0.00
02 05 02 1 1 3 1	SUELDO	6,211,141.19		21,455.44		0.00	6,232,596.63		6,232,596.63	6,232,596.63		0.00	0.00
02 05 02 1 1 3 3	QUINQUENIOS	211,000.00		19,500.00		0.00	230,500.00		230,500.00	230,500.00		0.00	0.00
02 05 02 1 3 0 0	REMUNERACIONES ADICIONALES Y ESPECIALES	1,238,058.36		-50,373.06		0.00	1,187,685.30		1,187,685.30	1,187,685.30		0.00	0.00
02 05 02 1 3 2 0	PRIMAS DE VACACIONES, DOMINICAL Y GRATIFICACIÓN DE FIN DE AÑO	1,238,058.36		-50,373.06		0.00	1,187,685.30		1,187,685.30	1,187,685.30		0.00	0.00
02 05 02 1 3 2 1	PRIMA VACACIONAL	118,000.00		-53,000.00		0.00	65,000.00		65,000.00	65,000.00		0.00	0.00
02 05 02 1 3 2 5	AGUINALDO	1,061,058.36		-856,280.97		0.00	204,777.39		204,777.39	204,777.39		0.00	0.00
02 05 02 1 3 2 6	CANASTA NAVIDEÑA	0.00		540,223.50		0.00	540,223.50		540,223.50	540,223.50		0.00	0.00
02 05 02 1 3 2 7	CUESTA ENERO	0.00		323,684.41		0.00	323,684.41		323,684.41	323,684.41		0.00	0.00
02 05 02 1 3 2 10	BONO DIA DEL POLICIA	59,000.00		-5,000.00		0.00	54,000.00		54,000.00	54,000.00		0.00	0.00
02 05 02 1 4 0 0	SEGURIDAD SOCIAL	1,280,357.36		201,488.13		0.00	1,481,845.49		1,481,845.49	1,481,845.49		0.00	0.00
02 05 02 1 4 1 0	APORTACIONES DE SEGURIDAD SOCIAL	1,280,357.36		201,488.13		0.00	1,481,845.49		1,481,845.49	1,481,845.49		0.00	0.00
02 05 02 1 4 1 1	CUOTAS AL IMSS	1,280,357.36		201,488.13		0.00	1,481,845.49		1,481,845.49	1,481,845.49		0.00	0.00
02 05 02 1 5 0 0	OTRAS PRESTACIONES SOCIALES Y ECONOMICAS	811,984.96		-296,632.96		0.00	515,352.00		515,352.00	515,352.00		0.00	0.00
02 05 02 1 5 4 0	PRESTACIONES CONTRACTUALES	811,984.96		-296,632.96		0.00	515,352.00		515,352.00	515,352.00		0.00	0.00
02 05 02 1 5 4 32	BONO DIA DE LA MADRE	10,500.00		0.00		0.00	10,500.00		10,500.00	10,500.00		0.00	0.00
02 05 02 1 5 4 35	BONO DIA DEL PADRE	25,900.00		0.00		0.00	25,900.00		25,900.00	25,900.00		0.00	0.00
02 05 02 1 5 4 46	CANASTA BÁSICA	775,584.96		-296,632.96		0.00	478,952.00		478,952.00	478,952.00		0.00	0.00
02 05 02 2 0 0 0	MATERIALES Y SUMINISTROS	2,157,929.61		-645,321.90		0.00	1,512,607.71		1,512,607.71	1,512,607.71		0.00	0.00
02 05 02 2 1 0 0	MATERIALES DE ADMINISTRACION, EMISION DE DOCUMENTOS Y ARTICULOS OFICIALES	134,297.61		-78,340.00		0.00	55,957.61		55,957.61	55,957.61		0.00	0.00
02 05 02 2 1 1 0	MATERIALES, ÚTILES Y EQUIPOS MENORES DE OFICINA	134,297.61		-78,340.00		0.00	55,957.61		55,957.61	55,957.61		0.00	0.00
02 05 02 2 1 1 1	MATERIAL Y ÚTILES DE OFICINA	22,816.61		22,811.94		0.00	45,628.55		45,628.55	45,628.55		0.00	0.00
02 05 02 2 1 1 2	MATERIAL DE LIMPIEZA	17,000.00		-17,000.00		0.00	0.00		0.00	0.00		0.00	0.00
02 05 02 2 1 1 6	EQUIPOS MENORES DE OFICINA	94,481.00		-84,151.94		0.00	10,329.06		10,329.06	10,329.06		0.00	0.00
02 05 02 2 6 0 0	COMBUSTIBLES, LUBRICANTES Y ADITIVOS	1,688,000.00		-370,455.98		0.00	1,317,544.02		1,317,544.02	1,317,544.02		0.00	0.00
02 05 02 2 6 1 0	COMBUSTIBLES, LUBRICANTES Y ADITIVOS	1,688,000.00		-370,455.98		0.00	1,317,544.02		1,317,544.02	1,317,544.02		0.00	0.00
02 05 02 2 6 1 1	GASOLINA	1,688,000.00		-370,455.98		0.00	1,317,544.02		1,317,544.02	1,317,544.02		0.00	0.00
02 05 02 2 7 0 0	VESTUARIO, BLANCOS, PRENDAS DE PROTECCION Y ARTICULOS DEPORTIVOS	283,000.00		-167,979.92		0.00	115,020.08		115,020.08	115,020.08		0.00	0.00
02 05 02 2 7 1 0	VESTUARIO Y UNIFORMES	283,000.00		-167,979.92		0.00	115,020.08		115,020.08	115,020.08		0.00	0.00




MUNICIPIO DE COQUIMATLAN, COL.
Sistema Integral de Contabilidad Gubernamental
ESTADO ANALITICO DEL EJERCICIO DEL PRESUPUESTO DE EGRESOS

DEL 1 DE ENERO AL 31 DE DICIEMBRE DE 2020

Análisis por: Fuente de Financiamiento -- Objeto del Gasto

Clave Presupuestaria	Descripción	Apr Ene-Dic	Ayr Ene-Dic	DpC Ene-Dic	Dev Ene-Dic	Pag Ene-Dic	SEje Ene-Dic
FF-OF-RF-Cap-Con-PGen-PEsp							
02 05 02 2 7 1 1	UNIFORMES	283,000.00	-167,979.92	0.00	115,020.08	115,020.08	0.00
02 05 02 2 8 0 0	MATERIALES Y SUMINISTROS PARA SEGURIDAD	52,632.00	-28,546.00	0.00	24,086.00	24,086.00	0.00
02 05 02 2 8 2 0	MATERIALES DE SEGURIDAD PÚBLICA	52,632.00	-28,546.00	0.00	24,086.00	24,086.00	0.00
02 05 02 2 8 2 2	OTROS MATERIALES DE SEGURIDAD PÚBLICA	52,632.00	-28,546.00	0.00	24,086.00	24,086.00	0.00
02 05 02 3 0 0 0	SERVICIOS GENERALES	2,806,200.52	548,483.35	115,076.97	3,239,606.90	3,003,048.90	115,076.97
02 05 02 3 1 0 0	SERVICIOS BÁSICOS	2,443,639.16	592,392.84	103,754.00	2,932,278.00	2,695,720.00	103,754.00
02 05 02 3 1 1 0	ENERGÍA ELÉCTRICA	2,010,014.16	684,319.84	103,754.00	2,590,580.00	2,361,030.00	103,754.00
02 05 02 3 1 1 2	ENERGÍA ELÉCTRICA DE ALUMBRADO PÚBLICO	2,010,014.16	684,319.84	103,754.00	2,590,580.00	2,361,030.00	103,754.00
02 05 02 3 1 4 0	TELEFONÍA TRADICIONAL	110,000.00	-29,926.00	0.00	80,074.00	73,066.00	0.00
02 05 02 3 1 4 1	SERVICIO TELEFÓNICO CONVENCIONAL	110,000.00	-29,926.00	0.00	80,074.00	73,066.00	0.00
02 05 02 3 1 7 0	SERVICIOS DE ACCESO A INTERNET REDES Y PROCESAMIENTO DE INFORMACIÓN	262,000.00	-376.00	0.00	261,624.00	261,624.00	0.00
02 05 02 3 1 7 5	MANEJO Y ADMINISTRACIÓN DE SERVIDORES	262,000.00	-376.00	0.00	261,624.00	261,624.00	0.00
02 05 02 3 1 9 0	SERVICIOS INTEGRALES Y OTROS SERVICIOS	61,625.00	-61,625.00	0.00	0.00	0.00	0.00
02 05 02 3 1 9 3	SERVICIOS DE RADIOCOMUNICACIÓN	61,625.00	-61,625.00	0.00	0.00	0.00	0.00
02 05 02 3 5 0 0	SERVICIOS DE INSTALACIÓN, REPARACION, MANTENIMIENTO Y CONSERVACION	332,500.00	-41,404.88	0.00	291,095.12	291,095.12	0.00
02 05 02 3 5 2 0	INSTALACIÓN, REPARACIÓN Y MANTENIMIENTO DE MOBILIARIO Y EQUIPO DE ADMINISTRACIÓN, EDUCACIONAL Y RECREATIVO	15,000.00	-9,100.00	0.00	5,900.00	5,900.00	0.00
02 05 02 3 5 2 1	MANTENIMIENTO DE MOBILIARIO Y EQUIPO DE ADMINISTRACIÓN INCLUYE SEGURO	15,000.00	-9,100.00	0.00	5,900.00	5,900.00	0.00
02 05 02 3 5 7 0	INSTALACIÓN, REPARACIÓN Y MANTENIMIENTO DE MAQUINARIA, OTROS EQUIPOS Y HERRAMIENTA	317,500.00	-32,304.88	0.00	285,195.12	285,195.12	0.00
02 05 02 3 5 7 2	REPARACIÓN Y MANTENIMIENTO DE VEHÍCULOS	317,500.00	-32,304.88	0.00	285,195.12	285,195.12	0.00
02 05 02 3 8 0 0	SERVICIOS OFICIALES	9,391.20	5,548.80	0.00	14,940.00	14,940.00	0.00
02 05 02 3 8 2 0	GASTOS DE ORDEN SOCIAL Y CULTURAL	9,391.20	5,548.80	0.00	14,940.00	14,940.00	0.00
02 05 02 3 8 2 3	GASTOS POR CELEBRACIÓN DE ACTOS DE ORDEN CULTURAL	9,391.20	5,548.80	0.00	14,940.00	14,940.00	0.00
02 05 02 3 9 0 0	OTROS SERVICIOS GENERALES	20,670.16	-8,053.41	11,322.97	1,293.78	1,293.78	11,322.97
02 05 02 3 9 9 0	OTROS SERVICIOS GENERALES	20,670.16	-8,053.41	11,322.97	1,293.78	1,293.78	11,322.97
02 05 02 3 9 9 1	OTROS SERVICIOS GENERALES	20,670.16	-8,053.41	11,322.97	1,293.78	1,293.78	11,322.97
02 05 02 5 0 0 0	BIENES MUEBLES, INMUEBLES E INTANGIBLES	0.00	136,810.00	0.00	136,810.00	136,810.00	0.00
02 05 02 5 5 0 0	EQUIPO DE DEFENSA Y SEGURIDAD	0.00	136,810.00	0.00	136,810.00	136,810.00	0.00
02 05 02 5 5 1 0	EQUIPO DE DEFENSA Y SEGURIDAD	0.00	136,810.00	0.00	136,810.00	136,810.00	0.00
02 05 02 5 5 1 4	OTROS BIENES MUEBLES PARA LA DEFENSA Y SEGURIDAD	0.00	136,810.00	0.00	136,810.00	136,810.00	0.00




MUNICIPIO DE COQUIMATLAN, COL.
Sistema Integral de Contabilidad Gubernamental
ESTADO ANALITICO DEL EJERCICIO DEL PRESUPUESTO DE EGRESOS

DEL 1 DE ENERO AL 31 DE DICIEMBRE DE 2020

Análisis por: Fuente de Financiamiento -- Objeto del Gasto

Clave Presupuestaria	Descripción	FF-OF-RF-Cap-Con-PGen-PEsp	Apr		Ayr		DpC		Dev		Pag		SEje	
			Ene-Dic		Ene-Dic		Ene-Dic		Ene-Dic		Ene-Dic		Ene-Dic	
02 05 07	PROGRAMA PROAGUA RURAL		0.00		1,650,189.10		0.00		1,650,188.80		1,023,098.25		0.30	
02 05 07	INVERSION PUBLICA	6 0 0 0	0.00		1,650,189.10		0.00		1,650,188.80		1,023,098.25		0.30	
02 05 07	OBRA PUBLICA EN BIENES DE DOMINIO PUBLICO	6 1 0 0	0.00		1,650,189.10		0.00		1,650,188.80		1,023,098.25		0.30	
02 05 07	DIVISION DE TERRENOS Y CONSTRUCCION DE OBRAS DE URBANIZACION	6 1 4 0	0.00		1,650,189.10		0.00		1,650,188.80		1,023,098.25		0.30	
02 05 07	CONSTRUCCION DE OBRAS DE DRENAJE Y ALCANTARILLADO	6 1 4 3	0.00		1,650,189.10		0.00		1,650,188.80		1,023,098.25		0.30	
02 05 07	TRABAJOS DE ACABADOS EN EDIFICACIONES Y OTROS TRABAJOS ESPECIALIZADOS	6 1 9 0	0.00		0.00		0.00		0.00		0.00		0.00	
02 05 07	CONSTRUCCION DE OTRAS OBRAS DE URBANIZACION	6 1 9 19	0.00		0.00		0.00		0.00		0.00		0.00	
TOTAL DEL GASTO:			103,128,185.33		7,163,991.10		-5,349,114.41		115,546,932.49		100,037,939.65		-5,254,756.06	



MUNICIPIO DE COQUIMATLAN, COL.
Sistema Integral de Contabilidad Gubernamental
ESTADO ANALITICO DEL EJERCICIO DEL PRESUPUESTO DE EGRESOS

DEL 1 DE DICIEMBRE AL 31 DE DICIEMBRE DE 2020

Análisis por: Tipo de Gasto

Clave Presupuestaria	Descripción	Apr Dic-Dic	AyR Dic-Dic	DpC Dic-Dic	Dev Dic-Dic	Pag Dic-Dic	SEje Dic-Dic
1	GASTO CORRIENTE	16,811,237.54	4,511,788.92	405,590.55	20,917,435.91	20,803,502.52	405,590.55
2	GASTO DE CAPITAL	1,149,211.37	-226,069.51	-2,874,537.36	9,331,891.59	3,235,312.25	-8,408,749.73
3	AMORTIZACION DE LA DEUDA Y DISMINUCION DE PASIVOS	56,660.99	5,737.46	6,294.71	56,103.74	76,299.03	6,294.71
TOTAL DEL GASTO:		18,017,109.90	4,291,456.87	-2,462,652.10	30,305,431.24	24,115,113.80	-7,996,864.47




MUNICIPIO DE COQUIMATLAN, COL.
 Sistema Integral de Contabilidad Gubernamental
ESTADO ANALITICO DEL EJERCICIO DEL PRESUPUESTO DE EGRESOS

DEL 1 DE ENERO AL 31 DE DICIEMBRE DE 2020

Análisis por: Tipo de Gasto

Clave Presupuestaria	Descripción	Apr		AyR		DpC		Dev		Pag		SEje	
		Ene-Dic	Ene-Dic	Ene-Dic	Ene-Dic	Ene-Dic	Ene-Dic	Ene-Dic	Ene-Dic	Ene-Dic	Ene-Dic	Ene-Dic	
1	GASTO CORRIENTE	88,169,514.33	4,900,520.72	2,766,521.93	90,303,513.12	88,809,939.90	2,766,521.93						
2	GASTO DE CAPITAL	13,828,310.81	2,403,579.29	15,733.77	16,121,797.98	9,598,086.79	110,092.12						
3	AMORTIZACION DE LA DEUDA Y DISMINUCION DE PASIVOS	1,130,360.19	-140,108.91	-8,131,370.11	9,121,621.39	1,629,912.96	-8,131,370.11						
TOTAL DEL GASTO:		103,128,185.33	7,163,991.10	-5,349,114.41	115,546,932.49	100,037,939.65	-5,254,756.06						




MUNICIPIO DE COQUIMATLAN, COL.
Sistema Integral de Contabilidad Gubernamental
ESTADO ANALITICO DEL EJERCICIO DEL PRESUPUESTO DE EGRESOS
 Clasificación Administrativa

DEL 1 DE DICIEMBRE AL 31 DE DICIEMBRE DE 2020

Análisis por: Clasificación Administrativa

Clave Presupuestaria	Descripción	UP-UR-UE	Aprobado Dic-Dic	Ampliaciones / (Reducciones) Dic-Dic	DpC Dic-Dic	Devengado Dic-Dic	Pagado Dic-Dic	Subejercicio Dic-Dic
01	REGIDORES		547,367.57	-48,836.25	0.00	498,531.32	557,423.03	0.00
01 01	REGIDORES		547,367.57	-48,836.25	0.00	498,531.32	557,423.03	0.00
01 01 01	DESPACHO DE REGIDORES		547,367.57	-48,836.25	0.00	498,531.32	557,423.03	0.00
02	PRESIDENCIA MUNICIPAL		633,297.17	-302,697.79	-40,236.61	370,835.99	388,246.34	-40,236.61
02 01	PRESIDENCIA MUNICIPAL		633,297.17	-302,697.79	-40,236.61	370,835.99	388,246.34	-40,236.61
02 01 01	DESPACHO DE PRESIDENCIA		234,760.07	-155,479.35	0.00	79,280.72	96,691.07	0.00
02 01 02	SECRETARIA PARTICULAR		398,537.10	-147,218.44	-40,236.61	291,555.27	291,555.27	-40,236.61
03	SECRETARIA DEL H AYUNTAMIENTO		2,050,890.64	-778,773.38	-258,688.83	1,530,806.09	1,414,497.85	-258,688.83
03 01	SECRETARIA DEL H AYUNTAMIENTO		2,050,890.64	-778,773.38	-258,688.83	1,530,806.09	1,414,497.85	-258,688.83
03 01 01	DESPACHO DE SECRETARIA DEL H AYUNTAMIENTO		846,124.95	-351,266.04	-66,781.31	561,640.22	487,431.96	-66,781.31
03 01 02	DIRECCION DE ASUNTOS JURIDICOS		152,514.99	-102,618.48	0.00	49,896.51	49,896.51	0.00
03 01 03	DIRECCION DE COMUNICACION SOCIAL		166,363.55	-68,038.70	0.00	98,324.85	99,224.85	0.00
03 01 04	DIRECCION DE CULTURA		106,766.25	175,642.42	0.00	282,408.67	239,408.69	0.00
03 01 05	DIRECCION DE DEPORTES		304,701.23	-124,271.22	-0.10	180,430.11	180,430.11	-0.10
03 01 08	JUNTA MUNICIPAL DE PUEBLO JUAREZ		441,095.15	-237,821.36	-137,231.94	340,505.73	340,505.73	-137,231.94
03 01 09	COMISARIAS MUNICIPALES		33,324.52	-70,400.00	-54,675.48	17,600.00	17,600.00	-54,675.48
04	OFICIALIA MAYOR		4,778,348.44	937,971.88	2,139,624.98	3,576,695.34	3,126,966.58	2,139,624.98
04 01	OFICIALIA MAYOR		4,778,348.44	937,971.88	2,139,624.98	3,576,695.34	3,126,966.58	2,139,624.98
04 01 01	DESPACHO DE OFICIALIA MAYOR		3,751,232.63	-1,997,262.52	-157,593.10	1,911,563.21	1,952,941.63	-157,593.10
04 01 03	DEPARTAMENTO DE RECURSOS HUMANOS		1,001,971.71	2,941,772.30	2,297,218.08	1,646,525.93	1,155,418.75	2,297,218.08
04 01 05	DEPARTAMENTO DE INFORMATICA		25,144.10	-6,537.90	0.00	18,606.20	18,606.20	0.00
05	TESORERIA MUNICIPAL		1,497,249.24	2,493,254.58	306,455.76	3,684,048.06	3,733,205.29	306,455.76
05 01	TESORERIA MUNICIPAL		1,497,249.24	2,493,254.58	306,455.76	3,684,048.06	3,733,205.29	306,455.76
05 01 01	DESPACHO DE TESORERIA MUNICIPAL		1,212,217.32	2,599,716.90	306,455.76	3,505,478.46	3,554,635.69	306,455.76
05 01 02	DIRECCION DE INGRESOS		23,144.10	-15,172.14	0.00	7,971.96	7,971.96	0.00
05 01 03	DIRECCION DE EGRESOS Y CONTABILIDAD		128,961.05	-39,277.32	0.00	89,683.73	89,683.73	0.00
05 01 04	DIRECCION DE CATASTRO		132,926.77	-52,012.86	0.00	80,913.91	80,913.91	0.00
06	CONTRALOR MUNICIPAL		104,488.68	-83,201.60	0.00	21,287.08	21,287.08	0.00
06 01	CONTRALOR MUNICIPAL		104,488.68	-83,201.60	0.00	21,287.08	21,287.08	0.00
06 01 01	DESPACHO DEL CONTRALOR MUNICIPAL		104,488.68	-83,201.60	0.00	21,287.08	21,287.08	0.00
07	DIRECCION DE OBRAS PUBLICAS, DESARROLLO URBANO Y ECOLOGIA		1,977,718.26	-3,125,376.86	-2,901,064.17	1,753,405.57	1,769,767.91	-2,901,064.17
07 01	DIRECCION DE OBRAS PUBLICAS, DESARROLLO URBANO Y ECOLOGIA		1,977,718.26	-3,125,376.86	-2,901,064.17	1,753,405.57	1,769,767.91	-2,901,064.17
07 01 01	DESPACHO DE LA DIRECCION DE OBRAS PUBLICAS, DESARROLLO URBANO Y ECOLOGIA		1,977,718.26	-3,125,376.86	-2,901,064.17	1,753,405.57	1,769,767.91	-2,901,064.17
08	DIRECCION DE SERVICIOS PUBLICOS		3,506,016.33	-284,469.87	-215,055.47	3,436,601.93	3,764,831.43	-215,055.47
08 01	DIRECCION DE SERVICIOS PUBLICOS		3,506,016.33	-284,469.87	-215,055.47	3,436,601.93	3,764,831.43	-215,055.47




MUNICIPIO DE COQUIMATLAN, COL.
Sistema Integral de Contabilidad Gubernamental
ESTADO ANALITICO DEL EJERCICIO DEL PRESUPUESTO DE EGRESOS
 Clasificación Administrativa

DEL 1 DE DICIEMBRE AL 31 DE DICIEMBRE DE 2020

Análisis por: Clasificación Administrativa

Clave Presupuestaria	Descripción	Aprobado Dic-Dic	Ampliaciones / (Reducciones) Dic-Dic	DpC Dic-Dic	Devengado Dic-Dic	Pagado Dic-Dic	Subejercicio Dic-Dic
UP-UR-UE							
08 01 01	DESPACHO DE LA DIRECCION DE SERVICIOS PUBLICOS	2,995,245.46	103,909.26	-215,055.47	3,314,210.19	3,642,439.69	-215,055.47
08 01 03	DEPARTAMENTO DE PARQUES Y JARDINES	444,862.33	-333,531.09	0.00	111,331.24	111,331.24	0.00
08 01 06	DEPARTAMENTO DE PANTEON	65,908.54	-54,848.04	0.00	11,060.50	11,060.50	0.00
09	DIRECCION DE SEGURIDAD PUBLICA, TRANSITO Y VIALIDAD	1,913,339.98	430,215.87	115,014.31	2,228,541.54	2,220,594.02	115,014.31
09 01	DIRECCION DE SEGURIDAD PUBLICA, TRANSITO Y VIALIDAD	1,913,339.98	430,215.87	115,014.31	2,228,541.54	2,220,594.02	115,014.31
10	DIRECCION DE DESARROLLO MUNICIPAL	431,932.60	-232,669.46	-57.00	199,320.14	202,320.14	-57.00
10 01	DIRECCION DE DESARROLLO MUNICIPAL	431,932.60	-232,669.46	-57.00	199,320.14	202,320.14	-57.00
10 01 01	DESPACHO DE LA DIRECCION DE DESARROLLO MUNICIPAL	138,792.71	-46,925.00	0.00	91,867.71	94,867.71	0.00
10 01 02	DEPARTAMENTO DE PLANEACION	246,566.92	-150,174.06	0.00	96,392.86	96,392.86	0.00
10 01 04	DEPARTAMENTO DE DESARROLLO RURAL	46,572.97	-35,570.40	-57.00	11,059.57	11,059.57	-57.00
11	ORGANISMOS PUBLICOS DESCENTRALIZADOS	500,000.00	1,450,821.27	-1,599,357.83	3,550,179.10	3,550,179.10	-1,599,357.83
11 01	ORGANISMOS PUBLICOS DESCENTRALIZADOS	500,000.00	1,450,821.27	-1,599,357.83	3,550,179.10	3,550,179.10	-1,599,357.83
11 01 01	DIF MUNICIPAL	500,000.00	1,450,821.27	-1,599,357.83	3,550,179.10	3,550,179.10	-1,599,357.83
12	OBRA PUBLICA E INVERSION	-22,421.60	3,803,303.93	-16,796.89	9,331,891.59	3,235,312.25	-5,551,009.26
12 01	OBRA PUBLICA	-22,421.60	3,803,303.93	-16,796.89	9,331,891.59	3,235,312.25	-5,551,009.26
12 01 02	OBRA PUBLICA EN EJECUCION	-22,421.60	3,803,303.93	-16,796.89	9,331,891.59	3,235,312.25	-5,551,009.26
13	DEUDA PUBLICA	79,082.59	21,545.55	7,509.65	93,118.49	113,313.78	7,509.65
13 01	DEUDA PUBLICA	79,082.59	21,545.55	7,509.65	93,118.49	113,313.78	7,509.65
13 01 01	DEUDA PUBLICA	79,082.59	21,545.55	7,509.65	93,118.49	113,313.78	7,509.65
14	TRANSFERENCIAS, SUBSIDIOS Y AYUDAS	19,800.00	10,369.00	0.00	30,169.00	17,169.00	0.00
14 03	AYUDAS	19,800.00	10,369.00	0.00	30,169.00	17,169.00	0.00
14 03 01	AYUDAS SOCIALES A PERSONAS	19,800.00	10,369.00	0.00	30,169.00	17,169.00	0.00
TOTAL DEL GASTO:		18,017,109.90	4,291,456.87	-2,462,652.10	30,305,431.24	24,115,113.80	-7,996,864.47




MUNICIPIO DE COQUIMATLAN, COL.
Sistema Integral de Contabilidad Gubernamental
ESTADO ANALITICO DEL EJERCICIO DEL PRESUPUESTO DE EGRESOS
 Clasificación Administrativa

DEL 1 DE ENERO AL 31 DE DICIEMBRE DE 2020

Análisis por: Clasificación Administrativa

Clave Presupuestaria	Descripción	Aprobado Ene-Dic	Ampliaciones / (Reducciones) Ene-Dic	DpC Ene-Dic	Devengado Ene-Dic	Pagado Ene-Dic	Subejercicio Ene-Dic
UP-JR-UE							
01	REGIDORES	3,320,494.51	-130,612.33	0.00	3,189,882.18	3,184,106.84	0.00
01 01	REGIDORES	3,320,494.51	-130,612.33	0.00	3,189,882.18	3,184,106.84	0.00
01 01 01	DESPACHO DE REGIDORES	3,320,494.51	-130,612.33	0.00	3,189,882.18	3,184,106.84	0.00
02	PRESIDENCIA MUNICIPAL	3,840,087.30	-883,714.97	0.00	2,956,372.33	2,956,372.33	0.00
02 01	PRESIDENCIA MUNICIPAL	3,840,087.30	-883,714.97	0.00	2,956,372.33	2,956,372.33	0.00
02 01 01	DESPACHO DE PRESIDENCIA	2,241,067.89	-684,043.02	0.00	1,557,024.87	1,557,024.87	0.00
02 01 02	SECRETARIA PARTICULAR	1,599,019.41	-199,671.95	0.00	1,399,347.46	1,399,347.46	0.00
03	SECRETARIA DEL H AYUNTAMIENTO	9,306,123.45	-934,991.61	0.00	8,371,131.84	8,220,221.58	0.00
03 01	SECRETARIA DEL H AYUNTAMIENTO	9,306,123.45	-934,991.61	0.00	8,371,131.84	8,220,221.58	0.00
03 01 01	DESPACHO DE SECRETARIA DEL H AYUNTAMIENTO	3,664,142.60	-345,771.69	0.00	3,318,370.91	3,212,060.63	0.00
03 01 02	DIRECCION DE ASUNTOS JURIDICOS	624,161.75	-10,423.84	0.00	613,737.91	613,737.91	0.00
03 01 03	DIRECCION DE COMUNICACION SOCIAL	743,517.38	-29,135.37	0.00	714,382.01	714,382.01	0.00
03 01 04	DIRECCION DE CULTURA	564,391.66	83,749.01	0.00	648,140.67	605,140.69	0.00
03 01 05	DIRECCION DE DEPORTES	1,531,971.95	-264,741.06	0.00	1,267,230.89	1,267,230.89	0.00
03 01 08	JUNTA MUNICIPAL DE PUEBLO JUAREZ	1,755,538.11	-159,068.66	0.00	1,596,469.45	1,596,469.45	0.00
03 01 09	COMISARIAS MUNICIPALES	422,400.00	-209,600.00	0.00	212,800.00	211,200.00	0.00
04	OFICIALIA MAYOR	17,205,210.26	2,604,814.88	2,297,218.08	17,512,807.06	16,543,140.44	2,297,218.08
04 01	OFICIALIA MAYOR	17,205,210.26	2,604,814.88	2,297,218.08	17,512,807.06	16,543,140.44	2,297,218.08
04 01 01	DESPACHO DE OFICIALIA MAYOR	12,280,472.37	-2,629,612.48	0.00	9,650,859.89	9,380,926.01	0.00
04 01 03	DEPARTAMENTO DE RECURSOS HUMANOS	4,792,732.09	5,170,815.16	2,297,218.08	7,666,329.17	6,966,596.43	2,297,218.08
04 01 05	DEPARTAMENTO DE INFORMATICA	132,005.80	63,612.20	0.00	195,618.00	195,618.00	0.00
05	TESORERIA MUNICIPAL	7,213,551.26	1,806,137.34	349,271.36	8,670,417.24	8,670,417.24	0.00
05 01	TESORERIA MUNICIPAL	7,213,551.26	1,806,137.34	349,271.36	8,670,417.24	8,670,417.24	0.00
05 01 01	DESPACHO DE TESORERIA MUNICIPAL	6,057,673.67	1,882,437.74	349,271.36	7,590,840.05	7,590,840.05	0.00
05 01 02	DIRECCION DE INGRESOS	108,005.80	-21,600.04	0.00	86,405.76	86,405.76	0.00
05 01 03	DIRECCION DE EGRESOS Y CONTABILIDAD	518,272.38	-5,965.60	0.00	512,306.78	512,306.78	0.00
05 01 04	DIRECCION DE CATASTRO	529,599.41	-48,734.76	0.00	480,864.65	480,864.65	0.00
06	CONTRALOR MUNICIPAL	341,618.40	-92,113.56	0.00	249,504.84	249,504.84	0.00
06 01	CONTRALOR MUNICIPAL	341,618.40	-92,113.56	0.00	249,504.84	249,504.84	0.00
06 01 01	DESPACHO DEL CONTRALOR MUNICIPAL	341,618.40	-92,113.56	0.00	249,504.84	249,504.84	0.00
07	DIRECCION DE OBRAS PUBLICAS, DESARROLLO URBANO Y ECOLOGIA	17,294,554.85	-11,536,522.36	2,631.21	5,755,401.28	5,755,401.28	2,631.21
07 01	DIRECCION DE OBRAS PUBLICAS, DESARROLLO URBANO Y ECOLOGIA	17,294,554.85	-11,536,522.36	2,631.21	5,755,401.28	5,755,401.28	2,631.21
07 01 01	DESPACHO DE LA DIRECCION DE OBRAS PUBLICAS, DESARROLLO URBANO Y ECOLOGIA	17,294,554.85	-13,328,522.36	0.00	3,966,032.49	3,966,032.49	0.00
07 01 02	DEPARTAMENTO DE OBRAS PUBLICAS	0.00	1,792,000.00	2,631.21	1,789,368.79	1,789,368.79	2,631.21
08	DIRECCION DE SERVICIOS PUBLICOS	18,705,680.89	-1,285,290.45	4,955.52	17,415,434.92	17,323,171.92	4,955.52




MUNICIPIO DE COQUIMATLAN, COL.
Sistema Integral de Contabilidad Gubernamental
ESTADO ANALITICO DEL EJERCICIO DEL PRESUPUESTO DE EGRESOS
 Clasificación Administrativa

DEL 1 DE ENERO AL 31 DE DICIEMBRE DE 2020

Análisis por: Clasificación Administrativa

Clave Presupuestaria	Descripción	Aprobado Ene-Dic	Ampliaciones / (Reducciones) Ene-Dic	DpC Ene-Dic	Devengado Ene-Dic	Pagado Ene-Dic	Subejercicio Ene-Dic
UP-UR-UE							
08 01	DIRECCION DE SERVICIOS PUBLICOS	18,705,680.89	-1,285,290.45	4,955.52	17,415,434.92	17,323,171.92	4,955.52
08 01 01	DESPACHO DE LA DIRECCION DE SERVICIOS PUBLICOS	16,858,299.98	-822,288.37	4,955.52	16,031,056.09	15,938,793.09	4,955.52
08 01 03	DEPARTAMENTO DE PARQUES Y JARDINES	1,589,776.89	-395,713.81	0.00	1,194,063.08	1,194,063.08	0.00
08 01 06	DEPARTAMENTO DE PANTEON	257,604.02	-67,288.27	0.00	190,315.75	190,315.75	0.00
09	DIRECCION DE SEGURIDAD PUBLICA, TRANSITO Y VIALIDAD	15,198,674.62	-14,097.73	115,076.97	15,069,499.92	14,832,941.92	115,076.97
09 01	DIRECCION DE SEGURIDAD PUBLICA, TRANSITO Y VIALIDAD	15,198,674.62	-14,097.73	115,076.97	15,069,499.92	14,832,941.92	115,076.97
09 01 01	SEGURIDAD PUBLICA, TRANSITO Y VIALIDAD	15,198,674.62	-14,097.73	115,076.97	15,069,499.92	14,832,941.92	115,076.97
10	DIRECCION DE DESARROLLO MUNICIPAL	2,072,567.56	92,885.10	0.00	2,165,452.66	2,165,452.66	0.00
10 01	DIRECCION DE DESARROLLO MUNICIPAL	2,072,567.56	92,885.10	0.00	2,165,452.66	2,165,452.66	0.00
10 01 01	DESPACHO DE LA DIRECCION DE DESARROLLO MUNICIPAL	605,591.21	302,327.05	0.00	907,918.26	907,918.26	0.00
10 01 02	DEPARTAMENTO DE PLANEACION	1,299,598.46	-173,301.55	0.00	1,126,296.91	1,126,296.91	0.00
10 01 04	DEPARTAMENTO DE DESARROLLO RURAL	167,377.89	-36,140.40	0.00	131,237.49	131,237.49	0.00
11	ORGANISMOS PUBLICOS DESCENTRALIZADOS	6,199,357.83	3,517,487.27	0.00	9,716,845.10	9,716,845.10	0.00
11 01	ORGANISMOS PUBLICOS DESCENTRALIZADOS	6,199,357.83	3,517,487.27	0.00	9,716,845.10	9,716,845.10	0.00
11 01 01	DIF MUNICIPAL	0.00	14,439,890.10	13,102.56	14,332,429.19	7,808,718.00	107,460.91
12	OBRA PUBLICA E INVERSION	0.00	14,439,890.10	13,102.56	14,332,429.19	7,808,718.00	107,460.91
12 01	OBRA PUBLICA	0.00	14,439,890.10	13,102.56	14,332,429.19	7,808,718.00	107,460.91
12 01 02	OBRA PUBLICA EN EJECUCION	0.00	14,439,890.10	13,102.56	14,332,429.19	7,808,718.00	107,460.91
13	DEUDA PUBLICA	1,804,467.32	-249,277.50	-8,131,370.11	9,686,559.93	2,194,851.50	-8,131,370.11
13 01	DEUDA PUBLICA	1,804,467.32	-249,277.50	-8,131,370.11	9,686,559.93	2,194,851.50	-8,131,370.11
13 01 01	DEUDA PUBLICA	1,804,467.32	-249,277.50	-8,131,370.11	9,686,559.93	2,194,851.50	-8,131,370.11
14	TRANSFERENCIAS, SUBSIDIOS Y AYUDAS	625,797.08	-170,603.08	0.00	455,194.00	416,794.00	0.00
14 03	AYUDAS	625,797.08	-170,603.08	0.00	455,194.00	416,794.00	0.00
14 03 01	AYUDAS SOCIALES A PERSONAS	625,797.08	-170,603.08	0.00	455,194.00	416,794.00	0.00
TOTAL DEL GASTO:		103,128,185.33	7,163,991.10	-5,349,114.41	115,546,932.49	100,037,939.65	-5,254,756.06




MUNICIPIO DE COQUIMATLAN, COL.
Sistema Integral de Contabilidad Gubernamental
ESTADO ANALITICO DEL EJERCICIO DEL PRESUPUESTO DE EGRESOS

DEL 1 DE DICIEMBRE AL 31 DE DICIEMBRE DE 2020

Análisis por: Clasificación Funcional

Clave Presupuestaria	Descripción	Apr Dic-Dic	AyR Dic-Dic	DpC Dic-Dic	Dev Dic-Dic	Pag Dic-Dic	SEje Dic-Dic
Fin-Fun-SFun-SSFun							
01	GOBIERNO	17,153,690.58	2,974,997.63	-863,294.27	26,526,194.85	20,335,877.41	-6,397,506.64
01 01	LEGISLACION	604,650.93	-48,836.25	0.00	555,814.68	614,706.39	0.00
01 01 01	LEGISLACION	604,650.93	-48,836.25	0.00	555,814.68	614,706.39	0.00
01 03	COORDINACION DE LA POLITICA DE GOBIERNO	14,956,201.42	2,618,597.05	-978,371.24	24,087,382.08	17,863,364.45	-6,512,583.61
01 03 01	PRESIDENCIA / GUBERNATURA	1,291,011.49	2,098,464.34	2,304,727.73	1,084,748.10	995,833.43	2,304,727.73
01 03 04	FUNCION PUBLICA	12,496,178.56	734,461.10	-408,561.61	13,639,201.27	13,613,677.65	-408,561.61
01 03 07	POBLACION	1,169,011.37	-214,328.39	-2,874,537.36	9,363,432.71	3,253,853.37	-8,408,749.73
01 07	ASUNTOS DE ORDEN PUBLICO Y DE SEGURIDAD INTERIOR	1,592,838.23	405,236.83	115,076.97	1,882,998.09	1,857,806.57	115,076.97
01 07 03	OTROS ASUNTOS DE ORDEN PUBLICO Y SEGURIDAD	1,592,838.23	405,236.83	115,076.97	1,882,998.09	1,857,806.57	115,076.97
02	DESARROLLO SOCIAL	363,419.32	-134,362.03	0.00	229,057.29	229,057.29	0.00
02 04	RECREACION, CULTURA Y OTRAS MANIFESTACIONES SOCIALES	363,419.32	-134,362.03	0.00	229,057.29	229,057.29	0.00
02 04 01	DEPORTE Y RECREACION	304,701.23	-126,771.12	0.00	177,930.11	177,930.11	0.00
02 04 02	CULTURA	58,718.09	-7,590.91	0.00	51,127.18	51,127.18	0.00
04	OTRAS NO CLASIFICADAS EN FUNCIONES ANTERIORES	500,000.00	1,450,821.27	-1,599,357.83	3,550,179.10	3,550,179.10	-1,599,357.83
04 02	TRANSFERENCIAS, PARTICIPACIONES Y APORTACIONES ENTRE DIFERENTES NIVELES Y ORDENES DE GOBIERNO	500,000.00	1,450,821.27	-1,599,357.83	3,550,179.10	3,550,179.10	-1,599,357.83
04 02 03	APORTACIONES ENTRE DIFERENTES NIVELES Y ORDENES DE GOBIERNO	500,000.00	1,450,821.27	-1,599,357.83	3,550,179.10	3,550,179.10	-1,599,357.83
TOTAL DEL GASTO:		18,017,109.90	4,291,456.87	-2,462,652.10	30,305,431.24	24,115,113.80	-7,996,864.47




MUNICIPIO DE COQUIMATLAN, COL.
Sistema Integral de Contabilidad Gubernamental
ESTADO ANALITICO DEL EJERCICIO DEL PRESUPUESTO DE EGRESOS

DEL 1 DE ENERO AL 31 DE DICIEMBRE DE 2020

Análisis por: Clasificación Funcional

Clave Presupuestaria	Descripción	Apr	Ene-Dic	Ayr	Ene-Dic	DpC	Ene-Dic	Dev	Ene-Dic	Pag	Ene-Dic	SEje	Ene-Dic
Fin-Fun-SFun-SSFun													
01	GOBIERNO	95,210,106.13	2,047,019.39	-5,351,745.62	102,514,512.79					87,005,519.95	-5,257,387.27		
01 01	LEGISLACION	3,520,034.17	-129,526.30	0.00	3,390,507.87					3,384,732.53	0.00		
01 01 01	LEGISLACION	3,520,034.17	-129,526.30	0.00	3,390,507.87					3,384,732.53	0.00		
01 03	COORDINACION DE LA POLITICA DE GOBIERNO	78,207,262.58	4,062,076.36	-5,466,822.59	87,641,803.18					72,375,143.68	-5,372,464.24		
01 03 01	PRESIDENCIA / GUBERNATURA	7,524,478.93	4,046,902.70	-5,834,152.03	17,405,533.66					9,670,367.89	-5,834,152.03		
01 03 04	FUNCION PUBLICA	56,266,450.57	-480,046.64	354,226.88	55,432,177.05					54,462,794.51	354,226.88		
01 03 07	POBLACION	14,416,333.08	495,220.30	13,102.56	14,804,092.47					8,241,981.28	107,460.91		
01 07	ASUNTOS DE ORDEN PUBLICO Y DE SEGURIDAD INTERIOR	13,482,809.38	-1,885,530.67	115,076.97	11,482,201.74					11,245,643.74	115,076.97		
01 07 03	OTROS ASUNTOS DE ORDEN PUBLICO Y SEGURIDAD	13,482,809.38	-1,885,530.67	115,076.97	11,482,201.74					11,245,643.74	115,076.97		
02	DESARROLLO SOCIAL	1,718,721.37	1,599,484.44	2,631.21	3,315,574.60					3,315,574.60	2,631.21		
02 02	VIVIENDA Y SERVICIOS A LA COMUNIDAD	35,544.88	1,762,596.94	2,631.21	1,795,510.61					1,795,510.61	2,631.21		
02 02 01	URBANIZACION	35,544.88	-29,403.06	0.00	6,141.82					6,141.82	0.00		
02 02 04	ALUMBRADO PUBLICO	0.00	1,792,000.00	2,631.21	1,789,368.79					1,789,368.79	2,631.21		
02 04	RECREACION, CULTURA Y OTRAS MANIFESTACIONES SOCIALES	1,683,176.49	-163,112.50	0.00	1,520,063.99					1,520,063.99	0.00		
02 04 01	DEPORTE Y RECREACION	1,407,857.93	-150,322.24	0.00	1,257,535.69					1,257,535.69	0.00		
02 04 02	CULTURA	275,318.56	-12,790.26	0.00	262,528.30					262,528.30	0.00		
04	OTRAS NO CLASIFICADAS EN FUNCIONES ANTERIORES	6,199,357.83	3,517,487.27	0.00	9,716,845.10					9,716,845.10	0.00		
04 02	TRANSFERENCIAS, PARTICIPACIONES Y APORTACIONES ENTRE DIFERENTES NIVELES Y ORDENES DE GOBIERNO	6,199,357.83	3,517,487.27	0.00	9,716,845.10					9,716,845.10	0.00		
04 02 03	APORTACIONES ENTRE DIFERENTES NIVELES Y ORDENES DE GOBIERNO	6,199,357.83	3,517,487.27	0.00	9,716,845.10					9,716,845.10	0.00		
TOTAL DEL GASTO:		103,128,185.33	7,163,991.10	-5,349,114.41	115,546,932.49					100,037,939.65	-5,254,756.06		




MUNICIPIO DE COQUIMATLAN, COL.
Sistema Integral de Contabilidad Gubernamental
ESTADO ANALITICO DEL EJERCICIO DEL PRESUPUESTO DE EGRESOS

DEL 1 DE DICIEMBRE AL 31 DE DICIEMBRE DE 2020

Análisis por: Fuente de Financiamiento

Clave Presupuestaria	Descripción	Apr	Dic-Dic	AyR	Dic-Dic	DpC	Dic-Dic	Dev	Dic-Dic	Pag	Dic-Dic	SEje	Dic-Dic
FF-OF-RF													
01	NO ETIQUETADO	15,026,005.50		4,040,665.28		296,870.95		18,769,799.83		18,684,009.25		296,870.95	
01 01	RECURSOS FISCALES	14,502,210.72		4,626,322.44		360,105.45		18,768,427.71		18,682,637.13		360,105.45	
01 01 01	RECURSOS PROPIOS	14,502,210.72		4,626,322.44		360,105.45		18,768,427.71		18,682,637.13		360,105.45	
01 04	INGRESOS PROPIOS	523,794.78		-585,657.16		-63,234.50		1,372.12		1,372.12		-63,234.50	
01 04 01	INGRESOS PROPIOS	523,794.78		-585,657.16		-63,234.50		1,372.12		1,372.12		-63,234.50	
02	ETIQUETADO	2,991,104.40		250,791.59		-2,759,523.05		11,535,631.41		5,431,104.55		-8,293,735.42	
02 05	RECURSOS FEDERALES	2,991,104.40		250,791.59		-2,759,523.05		11,535,631.41		5,431,104.55		-8,293,735.42	
02 05 01	FONDO DE INFRAESTRUCTURA SOCIAL MUNICIPAL	1,149,211.37		-226,069.51		-2,874,537.36		8,515,008.51		3,005,309.23		-7,591,866.65	
02 05 02	FONDO DE FORTALECIMIENTO SOCIAL MUNICIPAL	1,841,893.03		476,861.10		115,014.31		2,203,739.82		2,195,792.30		115,014.31	
02 05 07	PROGRAMA PROAGUA RURAL	0.00		0.00		0.00		816,883.08		230,003.02		-816,883.08	
TOTAL DEL GASTO:		18,017,109.90		4,291,456.87		-2,462,652.10		30,305,431.24		24,115,113.80		-7,996,864.47	




MUNICIPIO DE COQUIMATLAN, COL.
Sistema Integral de Contabilidad Gubernamental
ESTADO ANALITICO DEL EJERCICIO DEL PRESUPUESTO DE EGRESOS

DEL 1 DE ENERO AL 31 DE DICIEMBRE DE 2020

Análisis por: Fuente de Financiamiento


Clave Presupuestaria	Descripción	Apr Ene-Dic	AyR Ene-Dic	DpC Ene-Dic	Dev Ene-Dic	Pag Ene-Dic	SEje Ene-Dic
01	NO ETIQUETADO	74,470,089.33	4,682,666.00	-5,479,925.15	84,632,680.48	75,883,956.83	-5,479,925.15
01 01	RECURSOS FISCALES	73,239,715.05	5,890,621.79	-5,479,925.15	84,610,261.99	75,861,538.34	-5,479,925.15
01 01 01	RECURSOS PROPIOS	73,239,715.05	5,890,621.79	-5,479,925.15	84,610,261.99	75,861,538.34	-5,479,925.15
01 04	INGRESOS PROPIOS	1,230,374.28	-1,207,955.79	0.00	22,418.49	22,418.49	0.00
01 04 01	INGRESOS PROPIOS	1,230,374.28	-1,207,955.79	0.00	22,418.49	22,418.49	0.00
02	ETIQUETADO	28,658,096.00	2,481,325.10	130,810.74	30,914,252.01	24,153,982.82	225,169.09
02 05	RECURSOS FEDERALES	28,658,096.00	2,481,325.10	130,810.74	30,914,252.01	24,153,982.82	225,169.09
02 05 01	FONDO DE INFRAESTRUCTURA SOCIAL MUNICIPAL	13,790,536.00	791,165.00	15,733.77	14,471,609.18	8,574,988.54	110,091.82
02 05 02	FONDO DE FORTALECIMIENTO SOCIAL MUNICIPAL	14,867,560.00	39,971.00	115,076.97	14,792,454.03	14,555,896.03	115,076.97
02 05 07	PROGRAMA PROAGUA RURAL	0.00	1,650,189.10	0.00	1,650,188.80	1,023,098.25	0.30
TOTAL DEL GASTO:		103,128,185.33	7,163,991.10	-5,349,114.41	115,546,932.49	100,037,939.65	-5,254,756.06



MUNICIPIO DE COQUIMATLAN, COL.
Sistema Integral de Contabilidad Gubernamental
ESTADO ANALITICO DEL EJERCICIO DEL PRESUPUESTO DE EGRESOS

DEL 1 DE DICIEMBRE AL 31 DE DICIEMBRE DE 2020

Análisis por: Ubicación Geográfica		Apr	Dic-Dic	AyR	Dic-Dic	DpC	Dic-Dic	Dev	Dic-Dic	Pag	Dic-Dic	SEje	Dic-Dic
Clave Presupuestaria	Descripción	Ent-Mun-Loc-Col											
06 COLIMA			18,017,109.90	4,291,456.87	-2,462,652.10	30,305,431.24	30,305,431.24	24,115,113.80	-7,996,864.47				
06 004	COQUIMATLAN		16,867,898.53	4,517,526.38	411,885.26	20,973,539.65	20,973,539.65	20,879,801.55	411,885.26				
06 004 1	COQUIMATLAN		0.00	1,556,673.66	3,055.43	1,553,618.23	1,553,618.23	1,553,618.23	3,055.43				
06 004 1 001	LAS MORAS		0.00	0.00	0.00	1,787,096.33	1,787,096.33	0.00	-1,787,096.33				
06 004 1 008	EMILIANO ZAPATA		0.00	294,262.94	620.05	1,330,825.45	1,330,825.45	0.00	-1,036,562.51				
06 004 1 011	CENTRO COQUIMATLAN		1,149,211.37	-2,077,006.11	-2,878,212.84	2,618,143.86	2,618,143.86	1,106,686.45	-3,545,938.60				
06 004 13	LA ESPERANZA		0.00	0.00	0.00	2,042,207.72	2,042,207.72	575,007.57	-2,042,207.72				
TOTAL DEL GASTO:			18,017,109.90	4,291,456.87	-2,462,652.10	30,305,431.24	30,305,431.24	24,115,113.80	-7,996,864.47				



MUNICIPIO DE COQUIMATLAN, COL.
Sistema Integral de Contabilidad Gubernamental
ESTADO ANALITICO DEL EJERCICIO DEL PRESUPUESTO DE EGRESOS

DEL 1 DE ENERO AL 31 DE DICIEMBRE DE 2020

Análisis por: Ubicación Geográfica		Apr	Ayr	DpC	Dev	Pag	SEje
Ent-Mun-Loc-Col	Clave Presupuestaria Descripción	Ene-Dic	Ene-Dic	Ene-Dic	Ene-Dic	Ene-Dic	Ene-Dic
06 COLIMA		103,128,185.33	7,163,991.10	-5,349,114.41	115,546,932.49	100,037,939.65	-5,254,756.06
06 004	COQUIMATLAN	89,337,649.33	4,722,637.00	-5,364,848.18	99,425,134.51	90,439,852.86	-5,364,848.18
06 004 1	COQUIMATLAN	0.00	4,729,923.66	6,675.72	4,723,247.93	4,723,247.93	6,675.73
06 004 1 001	LAS MORAS	0.00	2,557,782.83	4,782.97	2,552,996.29	765,899.96	4,786.54
06 004 1 008	EMILIANO ZAPATA	0.00	1,776,022.09	689.80	1,775,332.28	444,506.83	689.81
06 004 1 011	CENTRO COQUIMATLAN	13,790,536.00	-10,747,847.22	3,585.28	2,944,749.48	1,106,686.45	97,939.30
06 004 13	LA ESPERANZA	0.00	4,125,472.74	0.00	4,125,472.00	2,557,745.62	0.74

TOTAL DEL GASTO: 103,128,185.33 7,163,991.10 -5,349,114.41 115,546,932.49 100,037,939.65 -5,254,756.06





**H. Ayuntamiento de Coquimatlán
Administración 2018-2021**



COQUIMATLÁN


El Ayuntamiento 2018-2021





MUNICIPIO DE COQUIMATLAN, COL.
Sistema Integral de Contabilidad Gubernamental
ENDEUDAMIENTO NETO
DEL 1 DE ENERO AL 31 DE DICIEMBRE DE 2020

Identificación de Crédito o Instrumento	Contratación/Colocación A	Amortización B	Endeudamiento Neto C = A - B
Créditos Bancarios			
CREDITO BANOBRAS 7178 8,987,567.93	0.00	453,616.77	-453,616.77
CREDITO BANOBRAS 7211 POR 3,500,000.00	0.00	192,038.79	-192,038.79
Total Créditos Bancarios	0.00	645,655.56	-645,655.56
Otros Instrumentos de Deuda			
Total Otros Instrumentos de Deuda	0.00	0.00	0.00
TOTAL	0.00	645,655.56	-645,655.56



MUNICIPIO DE COQUIMATLAN, COL.
Sistema Integral de Contabilidad Gubernamental
INTERESES DE LA DEUDA
DEL 1 DE ENERO AL 31 DE DICIEMBRE DE 2020

Identificación de Crédito o Instrumento	Devengado	Pagado
Créditos Bancarios		
CREDITO BANOBRAS 7178 8,987,567.93	402,183.48	402,183.48
CREDITO BANOBRAS 7211 POR 3,500,000.00	162,755.06	162,755.06
Total de Intereses de Créditos Bancarios	564,938.54	564,938.54
Otros Instrumentos de Deuda		
Total de Intereses de Otros Instrumentos de Deuda	0.00	0.00
TOTAL	564,938.54	564,938.54




**H. Ayuntamiento de Coquimatlán
Administración 2018-2021**



COQUIMATLÁN

H. Ayuntamiento 2018-2021

	Gasto Por Categoría programática




MUNICIPIO DE COQUIMATLAN, COL.
Sistema Integral de Contabilidad Gubernamental
GASTO POR CATEGORIA PROGRAMATICA

DEL 1 DE DICIEMBRE AL 31 DE DICIEMBRE DE 2020

Análisis por: Modalidad de Programa

Clave Presupuestaria	Descripción	Apr Dic-Dic	AyR Dic-Dic	DpC Dic-Dic	Dev Dic-Dic	Pag Dic-Dic	SEje Dic-Dic
GGasto-TProg-Mod							
1 PROGRAMAS		17,938,027.31	4,269,911.32	-2,470,161.75	30,212,312.75	24,001,800.02	-8,004,374.12
2 DESEMPEÑO DE LAS FUNCIONES		13,087,655.63	2,513,792.58	-1,571,495.53	17,172,943.74	17,550,748.87	-1,571,495.53
R ESPECÍFICOS		13,087,655.63	2,513,792.58	-1,571,495.53	17,172,943.74	17,550,748.87	-1,571,495.53
3 ADMINISTRATIVOS Y DE APOYO		3,723,581.91	1,982,188.25	1,998,292.74	3,707,477.42	3,215,738.90	1,998,292.74
O APOYO A LA FUNCIÓN PÚBLICA Y AL MEJORAMIENTO DE LA GESTIÓN		3,723,581.91	1,982,188.25	1,998,292.74	3,707,477.42	3,215,738.90	1,998,292.74
6 PROGRAMAS DE GASTO FEDERALIZADO (GOBIERNO FEDERAL)		1,126,789.77	-226,069.51	-2,896,958.96	9,331,891.59	3,235,312.25	-8,431,171.33
I GASTO FEDERALIZADO		1,126,789.77	-226,069.51	-2,896,958.96	9,331,891.59	3,235,312.25	-8,431,171.33
2 GASTO NO PROGRAMABLE		79,082.59	21,545.55	7,509.65	93,118.49	113,313.78	7,509.65
1 GASTO NO PROGRAMABLE		79,082.59	21,545.55	7,509.65	93,118.49	113,313.78	7,509.65
D COSTO FINANCIERO, DEUDA O APOYOS A DEUDORES Y AHORRADORES DE LA BANCA		79,082.59	21,545.55	7,509.65	93,118.49	113,313.78	7,509.65
TOTAL DEL GASTO:		18,017,109.90	4,291,456.87	-2,462,652.10	30,305,431.24	24,115,113.80	-7,996,864.47




MUNICIPIO DE COQUIMATLAN, COL.
Sistema Integral de Contabilidad Gubernamental
GASTO POR CATEGORIA PROGRAMATICA

DEL 1 DE ENERO AL 31 DE DICIEMBRE DE 2020

Análisis por: Modalidad de Programa

Clave Presupuestaria	Descripción	Apr Ene-Dic	AyR Ene-Dic	DpC Ene-Dic	Dev Ene-Dic	Pag Ene-Dic	SEje Ene-Dic
GGasto-TProg-Mod							
1 PROGRAMAS		101,323,718.01	7,413,268.60	2,782,255.70	105,860,372.56	97,843,088.15	2,876,614.05
2 DESEMPEÑO DE LAS FUNCIONES		67,952,319.31	1,706,468.07	469,303.85	69,189,483.53	68,775,177.85	469,303.85
R ESPECÍFICOS		67,952,319.31	1,706,468.07	469,303.85	69,189,483.53	68,775,177.85	469,303.85
3 ADMINISTRATIVOS Y DE APOYO		19,580,862.70	3,265,446.43	2,297,218.08	20,549,091.05	19,469,823.51	2,297,218.08
O APOYO A LA FUNCIÓN PÚBLICA Y AL MEJORAMIENTO DE LA GESTIÓN		19,580,862.70	3,265,446.43	2,297,218.08	20,549,091.05	19,469,823.51	2,297,218.08
6 PROGRAMAS DE GASTO FEDERALIZADO (GOBIERNO FEDERAL)		13,790,536.00	2,441,354.10	15,733.77	16,121,797.98	9,598,086.79	110,092.12
I GASTO FEDERALIZADO		13,790,536.00	2,441,354.10	15,733.77	16,121,797.98	9,598,086.79	110,092.12
2 GASTO NO PROGRAMABLE		1,804,467.32	-249,277.50	-8,131,370.11	9,686,559.93	2,194,851.50	-8,131,370.11
1 GASTO NO PROGRAMABLE		1,804,467.32	-249,277.50	-8,131,370.11	9,686,559.93	2,194,851.50	-8,131,370.11
D COSTO FINANCIERO, DEUDA O APOYOS A DEUDORES Y AHORRADORES DE LA BANCA		1,804,467.32	-249,277.50	-8,131,370.11	9,686,559.93	2,194,851.50	-8,131,370.11
TOTAL DEL GASTO:		103,128,185.33	7,163,991.10	-5,349,114.41	115,546,932.49	100,037,939.65	-5,254,756.06




MUNICIPIO DE COQUIMATLAN, COL.
Sistema Integral de Contabilidad Gubernamental
ESTADO ANALITICO DEL EJERCICIO DEL PRESUPUESTO DE EGRESOS

DEL 1 DE DICIEMBRE AL 31 DE DICIEMBRE DE 2020

Análisis por: Programa Presupuestario

Clave Presupuestaria	Descripción	Apr	Dic-Dic	AyR	Dic-Dic	DpC	Dic-Dic	Dev	Dic-Dic	Pag	Dic-Dic	SEje	Dic-Dic
Prog-Prop-TProy-NProyTact-Nact													
001	APLICACIÓN DE LOS PROCESOS DE ADQUISICIONES CON LA VISION DE EFICACIA Y TRANSPARENCIA	3,987,763.87	-2,627,608.67	-2,627,608.67	-220,827.60	-220,827.60	1,580,982.80	1,580,982.80	1,625,086.36	1,625,086.36	-220,827.60		
01	APLICACION DE LOS PROCESOS DE ADQUISICIONES CON LA VISION DE EFICACIA Y TRANSPARENCIA	719,060.95	-616,242.51	-616,242.51	-63,234.50	-63,234.50	166,052.94	166,052.94	210,156.50	210,156.50	-63,234.50		
002	APLICACIÓN DE SISTEMAS MODERNOS DE GESTIÓN PÚBLICA	3,459,069.72	2,070,050.80	1,998,292.74	1,998,292.74	1,998,292.74	3,530,827.78	3,530,827.78	3,039,089.26	3,039,089.26	1,998,292.74		
01	APLICACION DE SISTEMAS MODERNOS DE GESTION PUBLICA	1,137,643.49	2,815,072.90	2,242,542.60	2,242,542.60	2,242,542.60	1,710,173.79	1,710,173.79	1,320,210.55	1,320,210.55	2,242,542.60		
003	CONTAR CON UN PADRON CATASTRAL ACTUALIZADO Y CON INFORMACION SUFICIENTE	319,171.18	-94,804.13	-94,804.13	0.00	0.00	224,367.05	224,367.05	226,815.54	226,815.54	0.00		
01	CONTAR CON UN PADRON CATASTRAL ACTUALIZADO Y CON INFORMACION SUFICIENTE	57,283.36	0.00	0.00	0.00	0.00	57,283.36	57,283.36	59,731.85	59,731.85	0.00		
005	INFRAESTRUCTURA DE LA INDUSTRIA CULTURAL	106,766.25	174,383.61	174,383.61	0.00	0.00	281,149.86	281,149.86	238,149.88	238,149.88	0.00		
01	INFRAESTRUCTURA DE LA INDUSTRIA CULTURAL	0.00	217,334.68	217,334.68	0.00	0.00	217,334.68	217,334.68	174,334.70	174,334.70	0.00		
006	INVERSION EN EQUIPAMIENTO E INFRAESTRUCTURA	1,374,884.80	-317,492.55	-2,896,958.96	-2,896,958.96	-2,896,958.96	9,488,563.58	9,488,563.58	3,391,984.24	3,391,984.24	-8,431,171.33		
01	PROGRAMA OBRA PUBLICA DEL EJERCICIO	1,126,789.77	-4,029,373.44	-2,902,583.67	-2,902,583.67	-2,902,583.67	0.00	0.00	0.00	0.00	-2,902,583.67		
02	PROGRAMA OBRA PUBLICA EN EJECUCION DEL EJERCICIO	0.00	3,803,303.93	5,624.71	5,624.71	5,624.71	9,331,891.59	9,331,891.59	3,235,312.25	3,235,312.25	-5,528,587.66		
0002	DRENAJE	0.00	1,266,994.53	1,887.48	1,887.48	1,887.48	3,307,314.76	3,307,314.76	800,520.80	800,520.80	-2,040,320.23		
002	SUSTITUCION DE LA RED DE DRENAJE SANITARIO Y DESCARGAS DOMICILIARIAS, PRIMERA ETAPA, EN LA LOCALIDAD DE LA ESPERANZA, COQUIMATLAN, COLIMA.	0.00	0.00	0.00	0.00	0.00	2,042,207.72	2,042,207.72	575,007.57	575,007.57	-2,042,207.72		
003	REHABILITACION DE RED DE DRENAJE SANITARIO, COLONIA CENTRO, COQUIMATLAN, COLIMA	0.00	752,731.59	1,020.82	1,020.82	1,020.82	751,710.77	751,710.77	225,513.23	225,513.23	1,020.82		
004	CONSTRUCCION DE RED DE DRENAJE SANITARIO, COLONIA EMILIANO ZAPATA	0.00	294,262.94	620.05	620.05	620.05	293,642.88	293,642.88	0.00	0.00	620.06		
005	CONSTRUCCION DE RED DE DRENAJE SANITARIO, ZONA NORTE, COQUIMATLAN, COLIMA	0.00	220,000.00	246.61	246.61	246.61	219,753.39	219,753.39	0.00	0.00	246.61		
0005	URBANIZACION	0.00	979,635.74	681.80	681.80	681.80	4,470,958.60	4,470,958.60	881,173.22	881,173.22	-3,491,322.86		
002	CONSTRUCCION DE CAMPO DE FUTBOL INFANTIL EN LA UNIDAD DEPORTIVA SUR, COLONIA LAS MORAS, COQUIMATLAN, COLIMA.	0.00	0.00	0.00	0.00	0.00	657,457.21	657,457.21	0.00	0.00	-657,457.21		
003	CONSTRUCCION DE CANCHA DE FUTBOL 7 EN LA UNIDAD DEPORTIVA SUR, COLONIA LAS MORAS, COQUIMATLAN, COLIMA.	0.00	0.00	0.00	0.00	0.00	1,129,639.12	1,129,639.12	0.00	0.00	-1,129,639.12		
004	CONSTRUCCION DE CANCHA DE FUTBOL 7 EN LA COLONIA EMILIANO ZAPATA, COQUIMATLAN, COLIMA.	0.00	0.00	0.00	0.00	0.00	1,037,182.57	1,037,182.57	0.00	0.00	-1,037,182.57		
005	REHABILITACION DE CENTRO HISTORICO, COQUIMATLAN, COLIMA.	0.00	0.00	0.00	0.00	0.00	762,079.76	762,079.76	587,487.04	587,487.04	-762,079.76		
006	REHABILITACION UNIDAD DEPORTIVA NORTE GUSTAVO ALBERTO VAZQUEZ MONTES COQUIMATLAN	0.00	979,635.74	681.80	681.80	681.80	884,599.94	884,599.94	293,686.18	293,686.18	95,035.80		
0007	MEJORAMIENTO DE ALUMBRADO PUBLICO	0.00	1,556,673.66	3,055.43	3,055.43	3,055.43	1,553,618.23	1,553,618.23	1,553,618.23	1,553,618.23	3,055.43		
004	CONSTRUCCION DE ALUMBRADO PUBLICO, CAMELLON CENTRAL CARRETERA, COQUIMATLAN COLIMA	0.00	1,556,673.66	3,055.43	3,055.43	3,055.43	1,553,618.23	1,553,618.23	1,553,618.23	1,553,618.23	3,055.43		




MUNICIPIO DE COQUIMATLAN, COL.
Sistema Integral de Contabilidad Gubernamental
ESTADO ANALITICO DEL EJERCICIO DEL PRESUPUESTO DE EGRESOS

DEL 1 DE DICIEMBRE AL 31 DE DICIEMBRE DE 2020

Análisis por: Programa Presupuestario

Clave Presupuestaria	Descripción	Apr Dic-Dic	Ayr Dic-Dic	DpC Dic-Dic	Dev Dic-Dic	Pag Dic-Dic	SEje Dic-Dic
007	MAJORAMIENTO EN LA APLICACIÓN DE LAS LEYES Y REGLAMENTOS	152,514.99	-102,618.48	0.00	49,896.51	49,896.51	0.00
01	MAJORAMIENTO EN LA APLICACION DE LA NORMATIVIDAD DE LAS LEYES Y REGLAMENTOS	64,551.60	-52,960.39	0.00	11,591.21	11,591.21	0.00
008	MANEJO EFICIENTE DE LA DEUDA PUBLICA SOSTENIBLE	79,082.59	21,545.55	7,509.65	93,118.49	113,313.78	7,509.65
01	MANEJO EFICIENTE DE LA DEUDA PUBLICA SOSTENIBLE	79,082.59	21,545.55	7,509.65	93,118.49	113,313.78	7,509.65
009	MANTENER ADECUADAMENTE LA INFRAESTRUCTURA Y LOS REGISTROS ADMINISTRATIVOS DE LOS PANTEONES	65,908.54	-54,848.04	0.00	11,060.50	11,060.50	0.00
01	MANTENER ADECUADAMENTE LA INFRAESTRUCTURA Y LOS REGISTROS ADMINISTRATIVOS DE LOS PANTEONES	19,331.04	-19,331.04	0.00	0.00	0.00	0.00
010	MANTENIMIENTO ADECUADO EN TIEMPO Y FORMA EN ÁREAS VERDES, PARQUES Y JARDINES	501,155.26	-359,016.72	0.00	142,138.54	142,138.54	0.00
01	MANTENIMIENTO ADECUADO EN TIEMPO Y FORMA EN AREAS VERDES, PARQUES Y JARDINES	63,260.68	-25,688.53	0.00	37,572.15	37,572.15	0.00
011	MEJORAMIENTO DE COMUNICACIÓN SOCIAL	166,363.55	-68,038.70	0.00	98,324.85	99,224.85	0.00
01	MEJORAMIENTO DE COMUNICACION SOCIAL	13,097.88	-5,157.88	0.00	7,940.00	8,840.00	0.00
012	MEJORAMIENTO DEL ENTORNO SOCIAL PARA PREVENIR EL DELITO	1,806,643.46	493,091.86	115,014.31	2,184,721.01	2,176,773.49	115,014.31
01	MEJORAMIENTO DEL ENTORNO SOCIAL PARA PREVENIR EL DELITO	1,383,685.67	438,635.38	115,014.31	1,707,306.74	1,699,359.22	115,014.31
013	PREVENIR, DETECTAR Y ATENDER LA VULNERABILIDAD Y LA EXCLUSIÓN DE LAS PERSONAS	626,496.52	1,398,314.28	-1,599,357.83	3,624,168.63	3,611,168.63	-1,599,357.83
01	PREVENIR, DETECTAR Y ATENDER LA VULNERABILIDAD Y LA EXCLUSIÓN DE LAS PERSONAS	626,496.52	1,398,314.28	-1,599,357.83	3,624,168.63	3,611,168.63	-1,599,357.83
014	PROGRAMA DE GESTIÓN DEL ORDENAMIENTO TERRITORIAL Y HABITAT	1,260,439.49	667,965.00	-20,959.10	1,949,363.59	1,966,277.44	-20,959.10
01	PROGRAMA DE GESTION DEL ORDENAMIENTO TERRITORIAL Y HABITAT	53,572.64	-20,585.63	0.00	32,987.01	49,900.86	0.00
015	PROGRAMA DE MEJORAMIENTO DEL GASTO Y DEUDA PÚBLICA	1,154,933.96	2,631,716.90	306,455.76	3,480,195.10	3,529,352.33	306,455.76
01	PROGRAMA DE MEJORAMIENTO DEL GASTO Y DEUDA PUBLICA	63,781.22	2,898,581.48	349,271.36	2,613,091.34	2,662,248.57	349,271.36
016	RESCATAR A JOVENES DE LAS ADICIONES	56,606.20	-32,848.18	-0.10	23,758.12	23,758.12	-0.10
01	RESCATAR A JOVENES DE LAS ADICIONES	56,606.20	-32,848.18	-0.10	23,758.12	23,758.12	-0.10
017	SERVICIOS DE LIMPIEZA Y RECOLECCIÓN DE BASURA	2,634,797.33	579,526.89	-151,820.97	3,366,145.19	3,694,374.69	-151,820.97
01	SERVICIOS DE LIMPIEZA Y RECOLECCION DE BASURA	265,231.21	466,612.80	-35,550.80	767,394.81	1,095,624.31	-35,550.80
018	VIGILANCIA, SEGUIMIENTO, EVALUACIÓN Y CONTROL DE LA ADMINISTRACIÓN PÚBLICA MUNICIPAL	264,512.19	-87,862.55	0.00	176,649.64	176,649.64	0.00
01	VIGILANCIA, SEGUIMIENTO, EVALUACION Y CONTROL DE LA ADMINISTRACION PUBLICA MUNICIPAL	264,512.19	-87,862.55	0.00	176,649.64	176,649.64	0.00
TOTAL DEL GASTO:		5,993,987.01	7,169,350.85	-1,880,764.27	20,578,314.50	14,489,772.34	-7,414,976.64




MUNICIPIO DE COQUIMATLAN, COL.
Sistema Integral de Contabilidad Gubernamental
ESTADO ANALITICO DEL EJERCICIO DEL PRESUPUESTO DE EGRESOS

DEL 1 DE ENERO AL 31 DE DICIEMBRE DE 2020

Análisis por: Programa Presupuestario

Clave Presupuestaria	Descripción	Apr	Ene-Dic	Ayr	Ene-Dic	DpC	Ene-Dic	Dev	Ene-Dic	Pag	Ene-Dic	SEje	Ene-Dic
Prog-Prop	T-Proy-NProy/TAct-NAct												
001	APLICACIÓN DE LOS PROCESOS DE ADQUISICIONES CON LA VISION DE EFICACIA Y TRANSPARENCIA	11,764,255.14	11,764,255.14	-3,525,096.75	0.00	0.00	8,239,158.39	8,239,158.39	8,235,073.69	0.00	0.00		
01	APLICACION DE LOS PROCESOS DE ADQUISICIONES CON LA VISION DE EFICACIA Y TRANSPARENCIA	2,695,114.90	2,695,114.90	-976,895.55	0.00	0.00	1,718,219.35	1,718,219.35	1,714,641.29	0.00	0.00		
002	APLICACIÓN DE SISTEMAS MODERNOS DE GESTIÓN PÚBLICA	17,318,963.06	17,318,963.06	3,413,540.02	2,297,218.08	18,435,285.00	18,435,285.00	17,359,926.14	2,297,218.08	2,297,218.08	2,297,218.08		
01	APLICACION DE SISTEMAS MODERNOS DE GESTION PUBLICA	8,515,164.06	8,515,164.06	3,705,440.88	2,297,218.08	9,923,386.86	9,923,386.86	8,951,669.94	2,297,218.08	2,297,218.08	2,297,218.08		
003	CONTAR CON UN PADRON CATASTRAL ACTUALIZADO Y CON INFORMACION SUFICIENTE	1,266,120.13	1,266,120.13	-100,408.60	0.00	1,165,711.53	1,165,711.53	1,165,711.53	1,165,711.53	0.00	0.00		
01	CONTAR CON UN PADRON CATASTRAL ACTUALIZADO Y CON INFORMACION SUFICIENTE	218,248.34	218,248.34	-13,435.57	0.00	204,812.77	204,812.77	204,812.77	204,812.77	0.00	0.00		
005	INFRAESTRUCTURA DE LA INDUSTRIA CULTURAL	564,391.66	564,391.66	74,937.34	0.00	639,329.00	639,329.00	596,329.02	0.00	0.00	0.00		
01	INFRAESTRUCTURA DE LA INDUSTRIA CULTURAL	113,423.88	113,423.88	129,734.80	0.00	243,158.68	243,158.68	200,158.70	0.00	0.00	0.00		
006	INVERSION EN EQUIPAMIENTO E INFRAESTRUCTURA	14,914,577.89	14,914,577.89	2,335,323.86	15,733.77	17,139,809.63	17,139,809.63	10,616,098.44	110,092.12	110,092.12	110,092.12		
01	PROGRAMA OBRA PUBLICA DEL EJERCICIO	13,790,536.00	13,790,536.00	-13,790,536.00	0.00	0.00	0.00	0.00	0.00	0.00	0.00		
02	PROGRAMA OBRA PUBLICA EN EJECUCION DEL EJERCICIO	0.00	0.00	16,231,890.10	15,733.77	16,121,797.98	16,121,797.98	9,598,086.79	110,092.12	110,092.12	110,092.12		
0002	DRENAJE	0.00	0.00	5,392,467.27	1,887.48	5,390,579.04	5,390,579.04	2,783,258.85	1,888.23	1,888.23	1,888.23		
002	SUSTITUCION DE LA RED DE DRENAJE SANITARIO Y DESCARGAS DOMICILIARIAS, PRIMERA ETAPA, EN LA LOCALIDAD DE LA ESPERANZA, COQUIMATLAN, COLIMA.	0.00	0.00	4,125,472.74	0.00	4,125,472.00	4,125,472.00	2,557,745.62	0.74	0.74	0.74		
003	REHABILITACION DE RED DE DRENAJE SANITARIO, COLONIA CENTRO, COQUIMATLAN, COLIMA	0.00	0.00	752,731.59	1,020.82	751,710.77	751,710.77	225,513.23	1,020.82	1,020.82	1,020.82		
004	CONSTRUCCION DE RED DE DRENAJE SANITARIO, COLONIA EMILIANO ZAPATA	0.00	0.00	294,262.94	620.05	293,642.88	293,642.88	0.00	620.06	620.06	620.06		
005	CONSTRUCCION DE RED DE DRENAJE SANITARIO, ZONA NORTE, COQUIMATLAN, COLIMA	0.00	0.00	220,000.00	246.61	219,753.39	219,753.39	0.00	246.61	246.61	246.61		
0005	URBANIZACION	0.00	0.00	6,109,499.17	7,170.57	6,007,971.01	6,007,971.01	2,091,580.01	101,528.16	101,528.16	101,528.16		
002	CONSTRUCCION DE CAMPO DE FUTBOL INFANTIL EN LA UNIDAD DEPORTIVA SUR, COLONIA LAS MORAS, COQUIMATLAN, COLIMA.	0.00	0.00	943,719.63	4,495.04	939,224.59	939,224.59	281,767.38	4,495.04	4,495.04	4,495.04		
003	CONSTRUCCION DE CANCHA DE FUTBOL 7 EN LA UNIDAD DEPORTIVA SUR, COLONIA LAS MORAS, COQUIMATLAN, COLIMA.	0.00	0.00	1,614,063.20	287.93	1,613,771.70	1,613,771.70	484,132.58	291.50	291.50	291.50		
004	CONSTRUCCION DE CANCHA DE FUTBOL 7 EN LA COLONIA EMILIANO ZAPATA, COQUIMATLAN, COLIMA.	0.00	0.00	1,481,759.15	69.75	1,481,689.40	1,481,689.40	444,506.83	69.75	69.75	69.75		
005	REHABILITACION DE CENTRO HISTORICO, COQUIMATLAN, COLIMA.	0.00	0.00	1,090,321.45	1,636.05	1,088,685.38	1,088,685.38	587,487.04	1,636.07	1,636.07	1,636.07		
006	REHABILITACION UNIDAD DEPORTIVA NORTE GUSTAVO ALBERTO VAZQUEZ MONTES COQUIMATLAN	0.00	0.00	979,635.74	681.80	884,599.94	884,599.94	293,686.18	95,035.80	95,035.80	95,035.80		
0007	MEJORAMIENTO DE ALUMBRADO PUBLICO	0.00	0.00	4,729,923.66	6,675.72	4,723,247.93	4,723,247.93	4,723,247.93	6,675.73	6,675.73	6,675.73		
002	REHABILITACION DE ALUMBRADO PUBLICO, ZONA NORTE, CABECERA MUNICIPAL, COQUIMATLAN, COLIMA.	0.00	0.00	1,792,000.00	2,631.21	1,789,368.79	1,789,368.79	1,789,368.79	2,631.21	2,631.21	2,631.21		




MUNICIPIO DE COQUIMATLAN, COL.
Sistema Integral de Contabilidad Gubernamental
ESTADO ANALITICO DEL EJERCICIO DEL PRESUPUESTO DE EGRESOS

DEL 1 DE ENERO AL 31 DE DICIEMBRE DE 2020

Análisis por: Programa Presupuestario

Clave Presupuestaria	Descripción	Apr Ene-Dic	Ayr Ene-Dic	DpC Ene-Dic	Dev Ene-Dic	Pag Ene-Dic	SEje Ene-Dic
Prog-Prop-TProy-NProy-TAct-NAct							
003	REHABILITACION DE ALUMBRADO PUBLICO, ZONA SUR, CABECERA MUNICIPAL, COQUIMATLAN, COLIMA	0.00	1,381,250.00	989.08	1,380,260.91	1,380,260.91	989.09
004	CONSTRUCCION DE ALUMBRADO PUBLICO, CAMELLON CENTRAL CARRETERA, COQUIMATLAN COLIMA	0.00	1,556,673.66	3,055.43	1,553,618.23	1,553,618.23	3,055.43
007	MAJORAMIENTO EN LA APLICACIÓN DE LA NORMATIVIDAD DE LAS LEYES Y REGLAMENTOS	624,161.75	-10,423.84	0.00	613,737.91	613,737.91	0.00
01	MAJORAMIENTO EN LA APLICACION DE LA NORMATIVIDAD DE LAS LEYES Y REGLAMENTOS	301,240.80	-56,040.63	0.00	245,200.17	245,200.17	0.00
008	MANEJO EFICIENTE DE LA DEUDA PUBLICA SOSTENIBLE	1,804,467.32	-249,277.50	-8,131,370.11	9,686,559.93	2,194,851.50	-8,131,370.11
01	MANEJO EFICIENTE DE LA DEUDA PUBLICA SOSTENIBLE	1,804,467.32	-249,277.50	-8,131,370.11	9,686,559.93	2,194,851.50	-8,131,370.11
009	MANTENER ADECUADAMENTE LA INFRAESTRUCTURA Y LOS REGISTRO ADMINISTRATIVOS DE LOS PANTEONES	257,604.02	-67,288.27	0.00	190,315.75	190,315.75	0.00
01	MANTENER ADECUADAMENTE LA INFRAESTRUCTURA Y LOS REGISTRO ADMINISTRATIVOS DE LOS PANTEONES	90,211.52	-34,366.12	0.00	55,845.40	55,845.40	0.00
010	MANTENIMIENTO ADECUADO EN TIEMPO Y FORMA EN AÉREAS VERDES, PARQUES Y JARDINES	1,826,077.04	-415,355.75	0.00	1,410,721.29	1,410,721.29	0.00
01	MANTENIMIENTO ADECUADO EN TIEMPO Y FORMA EN AEREAS VERDES, PARQUES Y JARDINES	310,158.30	-30,231.59	0.00	279,926.71	279,926.71	0.00
011	MEJORAMIENTO DE COMUNICACIÓN SOCIAL	743,517.38	-29,135.37	0.00	714,382.01	714,382.01	0.00
01	MEJORAMIENTO DE COMUNICACION SOCIAL	63,373.44	19,066.56	0.00	82,440.00	82,440.00	0.00
012	MEJORAMIENTO DEL ENTORNO SOCIAL PARA PREVENIR EL DELITO	13,918,317.26	-215,585.86	115,076.97	13,587,654.43	13,351,096.43	115,076.97
01	MEJORAMIENTO DEL ENTORNO SOCIAL PARA PREVENIR EL DELITO	7,396,881.00	812,789.68	115,076.97	8,094,593.71	7,858,035.71	115,076.97
013	PREVENIR, DETECTAR Y ATENDER LA VULNERABILIDAD Y LA EXCLUSION DE LAS PERSONAS	8,105,512.27	3,548,372.32	0.00	11,653,884.59	11,615,484.59	0.00
01	PREVENIR, DETECTAR Y ATENDER LA VULNERABILIDAD Y LA EXCLUSION DE LAS PERSONAS	8,105,512.27	3,548,372.32	0.00	11,653,884.59	11,615,484.59	0.00
014	PROGRAMA DE GESTION DEL ORDENAMIENTO TERRITORIAL Y HABITAT	5,543,086.39	527,319.52	0.00	6,070,405.91	6,070,405.91	0.00
01	PROGRAMA DE GESTION DEL ORDENAMIENTO TERRITORIAL Y HABITAT	460,659.64	-135,803.77	0.00	324,855.87	324,855.87	0.00
015	PROGRAMA DE MEJORAMIENTO DEL GASTO Y DEUDA PUBLICA	5,872,925.35	1,916,086.78	349,271.36	7,439,740.77	7,439,740.77	349,271.36
01	PROGRAMA DE MEJORAMIENTO DEL GASTO Y DEUDA PUBLICA	1,122,596.24	2,161,088.55	349,271.36	2,934,413.43	2,934,413.43	349,271.36
016	RESCATAR A JOVENES DE LAS ADICCIONES	407,930.06	-158,710.82	0.00	249,219.24	249,219.24	0.00
01	RESCATAR A JOVENES DE LAS ADICCIONES	407,930.06	-158,710.82	0.00	249,219.24	249,219.24	0.00
017	SERVICIOS DE LIMPIEZA Y RECOLECCION DE BASURA	15,934,378.97	267,787.61	4,955.52	16,197,211.06	16,104,948.06	4,955.52
01	SERVICIOS DE LIMPIEZA Y RECOLECCION DE BASURA	5,438,958.93	517,883.51	0.00	5,956,842.44	5,864,579.44	0.00
018	VIGILANCIA, SEGUIMIENTO, EVALUACION Y CONTROL DE LA ADMINISTRACION PUBLICA MUNICIPAL	2,261,899.64	-148,093.59	0.00	2,113,806.05	2,109,897.37	0.00
01	VIGILANCIA, SEGUIMIENTO, EVALUACION Y CONTROL DE LA ADMINISTRACION PUBLICA MUNICIPAL	2,261,899.64	-148,093.59	0.00	2,113,806.05	2,109,897.37	0.00



MUNICIPIO DE COQUIMATLAN, COL.
Sistema Integral de Contabilidad Gubernamental
ESTADO ANALITICO DEL EJERCICIO DEL PRESUPUESTO DE EGRESOS

DEL 1 DE ENERO AL 31 DE DICIEMBRE DE 2020

Análisis por: Programa Presupuestario

Clave Presupuestaria	Descripción	Apr	Ene-Dic	Ayr	Ene-Dic	DpC	Ene-Dic	Dev	Ene-Dic	Pag	Ene-Dic	SEje	Ene-Dic
Prog-Prop	TProy-NProy	TAct-NAct											

TOTAL DEL GASTO: 53,096,376.34 11,532,875.26 -5,354,069.93 69,888,963.18 54,484,118.92 -5,259,711.58




H. Ayuntamiento de Coquimatlán
Administración 2018-2021



COQUIMATLÁN

H. Ayuntamiento 2018-2021


	Saldo bancario



MUNICIPIO DE COQUIMATLAN, COL.
Sistema Integral de Contabilidad Gubernamental
SALDOS BANCARIOS

Ejercicio Fiscal: 2020, 1 de Dic - 31 de Dic

Agrupamiento: Banco y Cuenta	Clasificación de Fondo Descripción	Saldo Anterior	Depósitos	Retiros	Saldo Actual
01	FONDOS PROPIOS				
03 - 13711783	BBAJIO 13711783 GASTO CORRIENTE	111,492.91	16,487.07	39,874.83	88,105.15
03 - 14242820	BAJIO 014242820 FONDO INFRAESTRUCTURA DEPORTIVA 2015	8,581,060.47	881,522.39	6,617,249.69	2,845,333.17
03 - 15056591	BAJIO 15056591 GASTO CORRIENTE 2016	-390,782.51	18,259,421.10	17,783,551.07	85,087.52
03 - 25859687	BAJIO 025859687 MUNICIPIO DE COQUIMATLAN COLIMA INSTITUTO DE LAS MUJERES 2019	1.12	0.56		1.68
03 - 8853483	BAJIO 8853483 FAIS BANOBRAS 2013	2,468,442.08	1,312,370.70	3,093,349.62	687,463.16
	SubTotal (5)	10,770,214.07	20,469,801.82	27,534,025.21	3,705,990.68
02	FONDO III				
02 - 2400906166	SCOTTIABANK 2400906166 FAIS 2012	4.45	0.41		4.86
02 - 2400930709	SCOTTIABANK 2400930709 FAISM 2013	28.45	2.63		31.08
02 - 2400948721	SCOTTIABANK 2400948721 FAISM 2014	80.30	7.43		87.73
02 - 2400979015	SCOTTIABANK 2400979015 FAIS 2015	32.35	2.99		35.34
03 - 14992275	BAJIO 014992275 FAIS 2016	687.08	155.60		842.68
03 - 17928466	BBAJIO 017928466 MUNICIPIO COQUIMATLAN FAIS 2017	106.58	26.62		133.20
03 - 20805008	BAJIO 020805008 MUNICIPIO DE COQUIMATLAN FAIS 2018	95.24	23.79		119.03
03 - 24051047	BAJIO 24051047 FAIS 2019	-2,709,391.96	-24.86		-2,709,416.82
03 - 27414572	BAJIO 27414572 FAIS 2020	7,755,803.39	-633.91	2,650,114.76	5,105,054.72
	SubTotal (9)	5,047,445.88	-439.30	2,650,114.76	2,396,891.82
03	FONDO IV				
02 - 2400983098	SCOTTIABANK 02400983098 FORTAMUN 2015	9.73	0.90		10.63
03 - 14992309	BAJIO 01992309 MUNICIPIO COQUI COL FORTAMUN 2016	405.46	48.81		454.27
03 - 20805289	BAJIO 020805289 MUNICIPIO DE COQUIMATLAN COLIMA FORTAMUN 2018	2,526.18	239.10		2,765.28
03 - 24050783	BAJIO 24050783 FORTAMUN 2019	1,335,336.83	-120.20		1,335,216.63
03 - 27414903	BAJIO 27414903 FORTAMUN 2020	3,041,328.83	1,243,488.56	1,900,594.49	2,384,222.90
	SubTotal (5)	4,379,607.03	1,243,657.17	1,900,594.49	3,722,669.71
04	PROGRAMAS FEDERALES				
02 - 2400963607	SCOTTIABANK 2400963607 PROGRAMA FOPEDEP 2014	0.01			0.01
02 - 2400852996	SCOTTIABANK 2400852996 HABITAT 2010	15.06	1.39		16.45
02 - 2400915084	SCOTTIABANK 2400915084 TRES POR UNO 2013	21.42	1.98		23.40
02 - 2400944580	SCOTTIABANK 2400944580	3.25	0.30		3.55
02 - 24009445809	SCOTTIABANK 24009445809 PRAH PREVENCION	3.25	0.30		3.55
02 - 2424936839	SCOTTIABANK 02424936839 HABITAT 2013	2.82	0.26		3.08



MUNICIPIO DE COQUIMATLAN, COL.
Sistema Integral de Contabilidad Gubernamental
SALDOS BANCARIOS

Ejercicio Fiscal: 2020, 1 de Dic - 31 de Dic

Agupamiento: Banco y Cuenta	Clasificación de Fondo Descripción	Saldo Anterior	Depósitos	Retiros	Saldo Actual
02 - 2424944661	SCOTTIABANK 02424944661 FDO. APORTACIONES FORT. ENT. FED.	9.20	0.85		10.05
02 - 2400968137	SCOTTIABANK 02400968137 ACT. COMIENDO SANO COQUIMATLAN	89.51	2.69		92.20
02 - 2400968145	SCOTTIABANK 2400968145 PREP 2014	11.13	0.33		11.46
02 - 2400972363	SCOTTIABANK 2400972363 CONTINGENCIAS ECONOMICAS 2014	6.06	0.56		6.62
02 - 2400983101	SCOTTIABANK 2400983101 INFRAESTRUCTURA DEPORTIVA	3.86	0.12		3.98
02 - 2400983136	SCOTTIABANK 2400983136 FOPADM 2015	-5,499,889.96	4.53		-5,499,885.43
03 - 15924194	BAJIO 015924194 FAIMS BANOBRAS ANTICIPO	371.29	92.76		464.05
03 - 16579948	BAJIO 3X1 PARA MIGRANTES 2016	99.25	24.80		124.05
03 - 16579575	BAJIO 016579575 INFRAESTRUCTURA PARA EL HABITAT 2016	-2,131.84			-2,131.84
03 - 18700112	BAJIO MUNICIPIO DE COQUIMATLAN COLIMA FORTALECE 2017	3,201.11	724.88		3,925.99
03 - 19258813	BAJIO MUNICIPIO DE COQUIMATLAN COLIMA FORTALECE 2 2017	846.71	171.52		1,018.23
03 - 19878222	BAJIO 19878222 MUNICIPIO DE COQUIMATLAN COLIMA PROAGUA 2017 APAUR	1.03	0.41		1.44
03 - 19394378	BAJIO 19394378 MUNICIPIO DE COQUIMATLAN COLIMA 3X1 PARA MIGRANTES 2017	-2,551.89	0.01	232.00	-2,783.88
03 - 21530035	BAJIO 21530035 MUNICIPIO DE COQUIMATLAN COLIMA FONDO DE PROYECTOS DE DESARROLLO REGIONAL 2018	2,658.23	883.89		3,542.12
03 - 25241191	BAJIO PROGRAMA PROAGUA APAUR 2019	-772,160.12	0.29		-772,159.83
03 - 25241472	BAJIO 25241472 PORAGUA APARURAL 2019	-138,003.97	0.03	232.00	-138,235.94
03 - 25241076	BAJIO 25241076 MUNIC COQUIM COL APARTADO URBANO	-1,158,241.75	0.41		-1,158,241.34
03 - 25241290	BAJIO 25241290 MUNICIPIO DE COQUIMATLAN PROAGUA 2019 RURAL REC FEDERACILES	-322,525.67	0.12		-322,525.55
03 - 25859689	BAJIO 025859689 MUNICIPIO DE COQUIMATLAN INSTITUTO DE LA MUJER 2019	1.12	0.56		1.68
03 - 29049301	BAJIO 029049301 M UNICIPIO DE COQUIMATLAN COL PROAGUA APARURAL 2020	1,297,417.37	2,372.96	340,755.73	959,034.60
03 - 29049202	BAJIO 029049202 MUNICIPIO DE COQUIMATLAN COL PROAGUA APARURAL 2020 FEDERAL	861,831.42	880.90	227,170.48	635,541.84
03 - 30647259	BAJIO 30647259 MUNICIPIO DE COQUIMATLAN FAIS 2021		10,000.00		10,000.00
03 - 30647051	BAJIO 30647051 MUNICIPIO DE COQUIMATLAN FORTAMUN 2021		10,000.00		10,000.00
	SubTotal (29)	-5,728,912.10	25,166.85	568,390.21	-6,272,135.46
	Total (48)	14,468,354.88	21,738,186.54	32,653,124.67	3,553,416.75




**H. Ayuntamiento de Coquimatlán
Administración 2018-2021**



COQUIMATLÁN

H. Ayuntamiento 2018-2021

	Indicadores de Postura Fiscal



MUNICIPIO DE COQUIMATLAN, COL.
Sistema Integral de Contabilidad Gubernamental
INDICADORES DE POSTURA FISCAL
DEL 1 DE ENERO AL 31 DE DICIEMBRE DE 2020

Concepto	Estimado	Devengado	Pagado ³
I. Ingresos Presupuestarios(I=1+2)			
1. <i>Ingresos del Gobierno de la Entidad Federativa¹</i>	103,128,185.33	113,101,469.17	113,101,469.17
2. <i>Ingresos del Sector Paraestatal¹</i>			
II. Egresos Presupuestarios(II=3+4)			
3. <i>Egresos del Gobierno de la Entidad Federativa²</i>	103,128,185.33	115,546,932.49	100,037,939.65
4. <i>Egresos del Sector Paraestatal²</i>	0.00	-2,445,463.32	13,063,529.52
III. Balance Presupuestario(Superávit o Déficit)(III = I - II)			

Concepto	Estimado	Devengado	Pagado ³
III. Balance Presupuestario(Superávit o Déficit)	0.00	-2,445,463.32	13,063,529.52
IV. Intereses, Comisiones y Gastos de la Deuda	674,107.13	564,938.54	564,938.54
V. Balance Primario(Superávit o Déficit)(V = III - IV)	-674,107.13	-3,010,401.86	12,498,590.98

Concepto	Estimado	Devengado	Pagado ³
A. Financiamiento	0.00	0.00	0.00
B. Amortización de la Deuda	785,764.47	645,655.56	645,655.56
C. Endeudamiento o desendeudamiento(C = A - B)	-785,764.47	-645,655.56	-645,655.56

1. Los Ingresos que se presentan son los Ingresos presupuestario totales sin incluir los Ingresos por financiamientos. Los Ingresos del Gobierno de la Entidad Federativa corresponden a los del Poder Ejecutivo, Legislativo Judicial y Autónomos.
2. Los egresos que se presentan son los egresos presupuestarios totales sin incluir los egresos por amortización. Los egresos del Gobierno de la Entidad Federativa corresponden a los del Poder Ejecutivo, Legislativo, Judicial y Órganos Autónomos.
3. Para Ingresos se reportan los ingresos recaudados; para egresos se reportan los egresos pagados.




H. Ayuntamiento de Coquimatlán
Administración 2018-2021



COQUIMATLÁN


H. Ayuntamiento 2018-2021

	Análisis de saldo




MUNICIPIO DE COQUIMATLAN, COL.
Sistema Integral de Contabilidad Gubernamental
ANALISIS DE SALDOS CONTABLES
DEL 1 DE DICIEMBRE AL 31 DE DICIEMBRE DE 2020

Descripción	Saldo Anterior		Movimientos		Saldo Actual	
	Debe	Haber	Debe	Haber	Debe	Haber
ACTIVO	208,267,264.92	0.00	32,515,747.39	34,803,123.48	205,979,888.83	0.00
ACTIVO CIRCULANTE	52,699,961.12	0.00	22,630,165.15	33,957,318.45	41,372,807.82	0.00
EFFECTIVO Y EQUIVALENTES	31,004,435.15	0.00	21,738,185.68	32,653,124.67	20,089,496.16	0.00
BANCOS/TESORERIA	30,992,444.65	0.00	21,738,185.68	32,653,124.67	20,077,505.66	0.00
CUENTAS BANCARIAS TESORERIA MUNICIPAL	30,992,444.65	0.00	21,738,185.68	32,653,124.67	20,077,505.66	0.00
RECURSOS PROPIOS/ GASTOS CORRIENTES	0.00	3,591,540.29	0.00	0.00	0.00	3,591,540.29
RECURSOS FAISM	3,683,184.00	0.00	10.47	0.00	3,683,194.47	0.00
RECURSOS FORTAMUN	678,124.37	0.00	0.00	0.00	678,124.37	0.00
RECURSOS DE PROGRAMAS FEDERALES	26,491,778.90	0.00	20,425,804.51	29,559,775.05	17,357,808.36	0.00
OTROS RECURSOS	3,730,897.67	0.00	1,312,370.70	3,093,349.62	1,949,918.75	0.00
DEPOSITOS DE FONDOS DE TERCEROS EN GARANTIA Y/O ADMINISTRACION	11,990.50	0.00	0.00	0.00	11,990.50	0.00
DEPOSITOS DE FONDOS DE TERCEROS EN GARANTIA	11,990.50	0.00	0.00	0.00	11,990.50	0.00
FLORENCIO LARIOS GAYTAN S.A DE C.V.	15,000.00	0.00	0.00	0.00	15,000.00	0.00
SRIA. DESARROLLO RURAL	2,000.00	0.00	0.00	0.00	2,000.00	0.00
IKON COPIROYAL S.A. DE C.V.	977.50	0.00	0.00	0.00	977.50	0.00
COMISION FEDERAL DE ELECTRICIDAD	748.00	0.00	0.00	0.00	748.00	0.00
PILAR ORTIZ MARQUEZ	0.00	6,735.00	0.00	0.00	0.00	6,735.00
DERECHOS A RECIBIR EFFECTIVO O EQUIVALENTES	19,881,743.70	0.00	46,174.44	784,994.37	19,142,923.77	0.00
CUENTAS POR COBRAR A CORTO PLAZO	1,264,388.18	0.00	18,881.20	74,048.95	1,209,220.43	0.00
CUENTAS POR COBRAR A EMPLEADOS Y FUNCIONARIOS	1,264,388.18	0.00	18,881.20	74,048.95	1,209,220.43	0.00
CUENTAS POR COBRAR DE INTEGRANTES DEL CABILDO	208,152.20	0.00	1,600.00	22,521.60	187,230.60	0.00
CUENTAS POR COBRAR DE FUNCIONARIOS	262,526.77	0.00	5,000.00	10,524.56	257,002.21	0.00
CUENTAS POR COBRAR DE TRABAJADORES SINDICALIZADOS	293,728.18	0.00	12,281.20	13,281.20	292,728.18	0.00
CUENTAS POR COBRAR DE POLICIAS	245,694.87	0.00	0.00	27,471.59	218,223.28	0.00
CUENTAS POR COBRAR DE DELEGACION	211,650.98	0.00	0.00	250.00	211,400.98	0.00
CUENTAS POR COBRAR REINSTALADOS	1,000.00	0.00	0.00	0.00	1,000.00	0.00
CUENTAS POR COBRAR EMPLEADOS DEL DJF	41,635.18	0.00	0.00	0.00	41,635.18	0.00
DEUDORES DIVERSOS POR COBRAR A CORTO PLAZO	851,445.57	0.00	0.00	0.00	851,445.57	0.00
DEUDORES DIVERSOS POR RESPONSABILIDADES DE FUNCIONARIOS Y EMPLEADOS	41,072.74	0.00	0.00	0.00	41,072.74	0.00
PEDRO SALOME GALARZA FLORES	3,889.93	0.00	0.00	0.00	3,889.93	0.00
MICHEL RAMOS RAMON ALEJANDRO	14,500.01	0.00	0.00	0.00	14,500.01	0.00




MUNICIPIO DE COQUIMATLAN, COL.
Sistema Integral de Contabilidad Gubernamental
ANALISIS DE SALDOS CONTABLES
DEL 1 DE DICIEMBRE AL 31 DE DICIEMBRE DE 2020

Descripción	Saldo Anterior		Movimientos		Saldo Actual	
	Debe	Haber	Debe	Haber	Debe	Haber
MARIA PLONEDA OROZCO	3,000.00	0.00	0.00	0.00	3,000.00	0.00
RIGOBERTO CHAVIRA VAZQUEZ	3,500.00	0.00	0.00	0.00	3,500.00	0.00
JAVIER GEORGE OROZCO	0.00	2,017.21	0.00	0.00	0.00	2,017.21
JESUS CANDELARIO POLANCO LARIOS	200.00	0.00	0.00	0.00	200.00	0.00
MOLINA SALAZAR ESMERALDA	2,000.01	0.00	0.00	0.00	2,000.01	0.00
J. GUADALUPE MENDEZ JALOMO	3,000.00	0.00	0.00	0.00	3,000.00	0.00
OSCAR ORTIZ PADILLA	13,000.00	0.00	0.00	0.00	13,000.00	0.00
DEUDORES DIVERSOS POR GASTOS A COMPROBAR	637,217.26	0.00	0.00	0.00	637,217.26	0.00
SALVADOR MONTAÑO GUZMAN	39,100.26	0.00	0.00	0.00	39,100.26	0.00
MICHEL RAMOS RAMON ALEJANDRO	89,608.60	0.00	0.00	0.00	89,608.60	0.00
ROSALÉS ACOSTA SILVIA	7,600.00	0.00	0.00	0.00	7,600.00	0.00
ZENAIDO HERNANDEZ ESTRADA	8,805.07	0.00	0.00	0.00	8,805.07	0.00
AGUILA DELGADO EDGAR ELEAZAR	6,347.59	0.00	0.00	0.00	6,347.59	0.00
NESTOR LOPEZ GONZALEZ	51.97	0.00	0.00	0.00	51.97	0.00
RAMON NAVARRO OSORIO	5,700.00	0.00	0.00	0.00	5,700.00	0.00
JUAN CARLOS DECENA MENDEZ	670.02	0.00	0.00	0.00	670.02	0.00
WILIBALDO EPITACIO GUTIERREZ DUEÑAS	5,097.47	0.00	0.00	0.00	5,097.47	0.00
JOSE GUADALUPE RIOS LARIOS	0.02	0.00	0.00	0.00	0.02	0.00
FLORENCIO LOPEZ CARDENAS	2,510.00	0.00	0.00	0.00	2,510.00	0.00
SALVADOR FUENTES PEDROZA	13,352.60	0.00	0.00	0.00	13,352.60	0.00
KARINA GUADALUPE SALAZAR CHAVEZ	108,935.19	0.00	0.00	0.00	108,935.19	0.00
SERGIO ALEJANDRO POLANCO CABELLOS	0.00	1,854.31	0.00	0.00	0.00	1,854.31
MARIA NEGRETE GAITAN	25,000.00	0.00	0.00	0.00	25,000.00	0.00
ORTEGA VILLASEÑOR JOSE LUCAS	23,598.87	0.00	0.00	0.00	23,598.87	0.00
PEDRO FABIAN CASTILLO VALDEZ	31,302.42	0.00	0.00	0.00	31,302.42	0.00
ALEJANDRO CEBALLOS QUIROZ	33.12	0.00	0.00	0.00	33.12	0.00
ROBERTO ESPINOZA MORFIN	15,808.00	0.00	0.00	0.00	15,808.00	0.00
MENDEZ GONZALEZ OCTAVIO	2,000.00	0.00	0.00	0.00	2,000.00	0.00
FLORA MIREYA UREÑA JARA	0.00	0.20	0.00	0.00	0.00	0.20
OCTAVIO MENDEZ GONZALEZ	0.00	14,052.00	0.00	0.00	0.00	14,052.00
KARINA MARISOL HEREDIA GUZMAN	48,364.50	0.00	0.00	0.00	48,364.50	0.00
RAMIRO TOSCANO SANCHEZ	6,387.00	0.00	0.00	0.00	6,387.00	0.00
PEDRO SALOME GALARZA FLORES	825.00	0.00	0.00	0.00	825.00	0.00
CORTES POLANCO ERNESTO	3,103.00	0.00	0.00	0.00	3,103.00	0.00
MACIAS JORGE ALEJANDRO	8,300.00	0.00	0.00	0.00	8,300.00	0.00
HECTOR MARTINEZ BENITEZ	7,848.00	0.00	0.00	0.00	7,848.00	0.00




MUNICIPIO DE COQUIMATLAN, COL.
Sistema Integral de Contabilidad Gubernamental
ANALISIS DE SALDOS CONTABLES
DEL 1 DE DICIEMBRE AL 31 DE DICIEMBRE DE 2020

Descripción	Saldo Anterior		Movimientos		Saldo Actual	
	Debe	Haber	Debe	Haber	Debe	Haber
LINO CASTELLANOS ORLANDO	93,913.52	0.00	0.00	0.00	93,913.52	0.00
CRUZ MAGAÑA EDSON FELIPE	931.28	0.00	0.00	0.00	931.28	0.00
JESUS LOPEZ GARCIA	11,301.85	0.00	0.00	0.00	11,301.85	0.00
JOSE IGNACIO GONZALEZ CARRILLO	500.00	0.00	0.00	0.00	500.00	0.00
PIZANO PEREZ MAYRA CITLALI	77,052.52	0.00	0.00	0.00	77,052.52	0.00
EUGENIA MARGARITA JIMENEZ COBIAN	2,057.90	0.00	0.00	0.00	2,057.90	0.00
ESTEBAN AVALOS VAZQUEZ	3,500.00	0.00	0.00	0.00	3,500.00	0.00
J INES ROSALES QUINTERO	1,000.00	0.00	0.00	0.00	1,000.00	0.00
FERNANDO RAUL ARIAS DUEÑAS	560.00	0.00	0.00	0.00	560.00	0.00
JOSE GUADALUPE BENAVIDES FLORIAN	1,958.00	0.00	0.00	0.00	1,958.00	0.00
OTROS DEUDORES DIVERSOS	173,155.57	0.00	0.00	0.00	173,155.57	0.00
AVILA CAPRISTO GILBERTO	4,196.92	0.00	0.00	0.00	4,196.92	0.00
HERNANDEZ BARREDA J. CRUZ	4,196.92	0.00	0.00	0.00	4,196.92	0.00
HERNANDEZ BARREDA J. FRANCISCO	8,393.89	0.00	0.00	0.00	8,393.89	0.00
MARTINEZ ORTEGA NORMA LORENA	5,241.47	0.00	0.00	0.00	5,241.47	0.00
CASTILLO MENDEZ ELIAS ALBERTO	8,215.72	0.00	0.00	0.00	8,215.72	0.00
PADILLA SANDOVAL PEDRO	7,499.48	0.00	0.00	0.00	7,499.48	0.00
BRIZUELA MIRANDA FRANCISCO	2,855.58	0.00	0.00	0.00	2,855.58	0.00
SALVADOR CEJA CHAVIRA	8,999.77	0.00	0.00	0.00	8,999.77	0.00
RENE TEJADA DENIZ	2,499.79	0.00	0.00	0.00	2,499.79	0.00
MA ELVA MEZA NAVA	3,000.00	0.00	0.00	0.00	3,000.00	0.00
LUCIANO RAYAS RAMOS	2,800.00	0.00	0.00	0.00	2,800.00	0.00
VICTOR SAUCEDO NUÑEZ	1,500.00	0.00	0.00	0.00	1,500.00	0.00
ERNESTINA RAMOS CASTILLO	1,799.87	0.00	0.00	0.00	1,799.87	0.00
MARIA LOPEZ MORENO	1,799.86	0.00	0.00	0.00	1,799.86	0.00
BELINDA HERNANDEZ CHINA	2,949.01	0.00	0.00	0.00	2,949.01	0.00
BERTHA VALENCIA MORALES	2,000.00	0.00	0.00	0.00	2,000.00	0.00
JOSE LUIS CARDENAS DE LA TORRE	10,000.00	0.00	0.00	0.00	10,000.00	0.00
YOLANDA AGUILAR BEAS	3,000.00	0.00	0.00	0.00	3,000.00	0.00
DIOCELINA AGUIRRE HERNANDEZ	1,000.00	0.00	0.00	0.00	1,000.00	0.00
FRANCISCO CORDOBA PEDRAZA	2,000.00	0.00	0.00	0.00	2,000.00	0.00
MA IRMA LETICIA MUÑIZ	2,508.31	0.00	0.00	0.00	2,508.31	0.00
MA DEL REFUGIO AVALOS LOPEZ	1,500.00	0.00	0.00	0.00	1,500.00	0.00
JOSE MANUEL DIAZ DIAZ	500.00	0.00	0.00	0.00	500.00	0.00
SILVIA MARTINEZ MILANEZ	2,000.00	0.00	0.00	0.00	2,000.00	0.00
FRANCISCO TOSCANO ROJO	3,000.00	0.00	0.00	0.00	3,000.00	0.00
MATILDE ALEJANDREZ LOPEZ	1,600.00	0.00	0.00	0.00	1,600.00	0.00




MUNICIPIO DE COQUIMATLAN, COL.
 Sistema Integral de Contabilidad Gubernamental
ANALISIS DE SALDOS CONTABLES
DEL 1 DE DICIEMBRE AL 31 DE DICIEMBRE DE 2020

Descripción	Saldo Anterior		Movimientos		Saldo Actual	
	Debe	Haber	Debe	Haber	Debe	Haber
JESUS MENDOZA RUIZ	1,000.00	0.00	0.00	0.00	1,000.00	0.00
SIMON RODRIGUEZ SANDOVAL	4,500.00	0.00	0.00	0.00	4,500.00	0.00
MARGARITA CRUZ CAZARES	600.00	0.00	0.00	0.00	600.00	0.00
VENTURINO MACIAS MENDOZA	2,000.00	0.00	0.00	0.00	2,000.00	0.00
MODESTA MARTINEZ RODRIGUEZ	2,000.00	0.00	0.00	0.00	2,000.00	0.00
GUILLEMINA ALCARAZ ROBLES	1,000.00	0.00	0.00	0.00	1,000.00	0.00
MARIA DE LOS ANGELES SOTO	1,500.00	0.00	0.00	0.00	1,500.00	0.00
SANDRA ROMERO MANCILLA	1,500.00	0.00	0.00	0.00	1,500.00	0.00
MARISOL VENTURA CHAVEZ	1,500.00	0.00	0.00	0.00	1,500.00	0.00
NARCISO LEON RUIZ	2,000.00	0.00	0.00	0.00	2,000.00	0.00
ISABEL JUAREZ PATILA	3,000.00	0.00	0.00	0.00	3,000.00	0.00
JUAN SOLIS GALINDO	1,249.97	0.00	0.00	0.00	1,249.97	0.00
OSCAR GARCIA SILVA	5,000.00	0.00	0.00	0.00	5,000.00	0.00
JESUS FERNANDO HEREDIA	3,250.01	0.00	0.00	0.00	3,250.01	0.00
J JESUS SOSA LARIOS	3,750.00	0.00	0.00	0.00	3,750.00	0.00
MA DOLORES RUIZ PEREZ	3,749.00	0.00	0.00	0.00	3,749.00	0.00
MA DE LOURDES POLANCO GONZALEZ	4,000.00	0.00	0.00	0.00	4,000.00	0.00
PEDRO CARDENAS CERVANTES	2,500.00	0.00	0.00	0.00	2,500.00	0.00
ISAIAS PRADO SILVA	4,000.00	0.00	0.00	0.00	4,000.00	0.00
MA MAGDALENA MOPRENO	2,500.00	0.00	0.00	0.00	2,500.00	0.00
FIDELINA LEMUS GONZALEZ	5,000.00	0.00	0.00	0.00	5,000.00	0.00
MA DEL REFUGIO VILLASEÑOR	4,500.00	0.00	0.00	0.00	4,500.00	0.00
LEONARDO GONZAGA BALTAZAR	3,000.00	0.00	0.00	0.00	3,000.00	0.00
GABRIEL MAGAÑA	10,000.00	0.00	0.00	0.00	10,000.00	0.00
ELIZABETH JACOBO PEREZ	5,000.00	0.00	0.00	0.00	5,000.00	0.00
INGRESOS POR RECUPERAR A CORTO PLAZO	1,000,000.00	0.00	0.00	0.00	1,000,000.00	0.00
INGRESOS DEVENGADOS POR PARTICIPACIONES Y APORTACIONES FEDERALES	1,000,000.00	0.00	0.00	0.00	1,000,000.00	0.00
CONVENIOS	1,000,000.00	0.00	0.00	0.00	1,000,000.00	0.00
DEUDORES POR ANTICIPOS DE TESORERIA A CORTO PLAZO	33,413.03	0.00	27,293.24	50,945.42	9,760.85	0.00
DEUDORES POR FONDOS REVOLVENTES	33,413.03	0.00	27,293.24	50,945.42	9,760.85	0.00
PRESIDENCIA MUNICIPAL	0.00	5,017.93	0.00	4,956.00	0.00	9,973.93
OFICIALÍA MAYOR	30,592.38	0.00	27,293.24	45,989.42	11,896.20	0.00
TESORERIA MUNICIPAL	12,659.75	0.00	0.00	0.00	12,659.75	0.00
DEPENDENCIAS SERVICIOS PÚBLICOS	110.35	0.00	0.00	0.00	110.35	0.00
DEPENDENCIAS OBRAS PÚBLICAS Y/O DESARROLLO	0.00	4,931.52	0.00	0.00	0.00	4,931.52




MUNICIPIO DE COQUIMATLAN, COL.
 Sistema Integral de Contabilidad Gubernamental
ANALISIS DE SALDOS CONTABLES
 DEL 1 DE DICIEMBRE AL 31 DE DICIEMBRE DE 2020

Descripción	Saldo Anterior		Movimientos		Saldo Actual	
	Debe	Haber	Debe	Haber	Debe	Haber
URBANO						
PREMIOS OTORGADOS A CORTO PLAZO	16,732,496.92	0.00	0.00	660,000.00	16,072,496.92	0.00
PREMIOS AL SECTOR PÚBLICO	16,732,496.92	0.00	0.00	660,000.00	16,072,496.92	0.00
PRÉSTAMOS PARA ENTIDADES DE LA ADMINISTRACIÓN PARAMUNICIPAL	16,732,496.92	0.00	0.00	660,000.00	16,072,496.92	0.00
DERECHOS A RECIBIR BIENES O SERVICIOS	1,813,782.27	0.00	845,805.03	519,199.41	2,140,387.89	0.00
ANTICIPO A PROVEEDORES POR ADQUISICIÓN DE BIENES Y PRESTACIÓN DE SERVICIOS A CORTO PLAZO	1,598,685.76	0.00	0.00	0.00	1,598,685.76	0.00
ANTICIPO A PROVEEDORES POR ADQUISICIÓN DE BIENES DE CONSUMO	1,387,911.29	0.00	0.00	0.00	1,387,911.29	0.00
OMETEOTL LEON URIBE CASTILLO	150,000.00	0.00	0.00	0.00	150,000.00	0.00
SIRIA SARAI ESPINOSA OSEGUERA	278,920.13	0.00	0.00	0.00	278,920.13	0.00
RAFAEL MENDOZA GODINEZ	16,000.00	0.00	0.00	0.00	16,000.00	0.00
PLASENCIA ACUEDUCTO SA DE CV	6,370.00	0.00	0.00	0.00	6,370.00	0.00
FLORENCIA MENDEZ GUTIERREZ	5,000.00	0.00	0.00	0.00	5,000.00	0.00
MA. CARMEN RAMIREZ BARRERA	35,825.00	0.00	0.00	0.00	35,825.00	0.00
NETZAHUALCOYOTL AMEZCUA RENTERIA	24,000.00	0.00	0.00	0.00	24,000.00	0.00
JAVIER GONZALEZ CHAVEZ	47,425.30	0.00	0.00	0.00	47,425.30	0.00
CARLOS MUÑOZ DEL RIO	38,999.86	0.00	0.00	0.00	38,999.86	0.00
PEDRO MICHEL COBIAN	16,109.00	0.00	0.00	0.00	16,109.00	0.00
PLAYERAS Y CAMISAS DE COLIMA S. DE R.L. DE C.V.	162,946.72	0.00	0.00	0.00	162,946.72	0.00
JOSE GUADALUPE PALACIOS GALVAN	17,917.36	0.00	0.00	0.00	17,917.36	0.00
FLORENCIO LARIOS GAYTAN S.A DE C.V.	10,000.00	0.00	0.00	0.00	10,000.00	0.00
BOGAR GERZAIN VALDOVINOS GIL	0.00	0.20	0.00	0.00	0.00	0.20
ERNESTO RAMOS LOPEZ	2,250.00	0.00	0.00	0.00	2,250.00	0.00
FERNANDO ORTIZ PEREZ	6,090.00	0.00	0.00	0.00	6,090.00	0.00
STAR PUBLICIDAD E IMPRESION, S.A. DE C.V.	24,630.28	0.00	0.00	0.00	24,630.28	0.00
JUAN GABRIEL NUÑEZ BAUTISTA	67,312.00	0.00	0.00	0.00	67,312.00	0.00
JOSE TORRES GARCIA	0.00	18,532.16	0.00	0.00	0.00	18,532.16
MACIAS JORGE ALEJANDRO	4,000.00	0.00	0.00	0.00	4,000.00	0.00
JORGE MANUEL PADILLA CONTRERAS	228,072.00	0.00	0.00	0.00	228,072.00	0.00
YOLANDA JIMENEZ VIDRIO	30,000.00	0.00	0.00	0.00	30,000.00	0.00
LUIS FRANCISCO LOPEZ MONTAÑO	10,000.00	0.00	0.00	0.00	10,000.00	0.00
CRISTINA GUERRERO GALLEGOS	1,276.00	0.00	0.00	0.00	1,276.00	0.00
J. JESUS GONZALEZ HERNANDEZ	14,500.00	0.00	0.00	0.00	14,500.00	0.00
EDGAR OCTAVIO GONZALEZ MEDINA	208,800.00	0.00	0.00	0.00	208,800.00	0.00
ANTICIPO A PROVEEDORES POR PRESTACIÓN DE	210,774.47	0.00	0.00	0.00	210,774.47	0.00




MUNICIPIO DE COQUIMATLAN, COL.
Sistema Integral de Contabilidad Gubernamental
ANÁLISIS DE SALDOS CONTABLES
DEL 1 DE DICIEMBRE AL 31 DE DICIEMBRE DE 2020

Descripción	Saldo Anterior		Movimientos		Saldo Actual	
	Debe	Haber	Debe	Haber	Debe	Haber
SERVICIOS						
ENRIQUE ALEJANDRO PRECIADO URISTA	86,428.47	0.00	0.00	0.00	86,428.47	0.00
GUILTERMO NAVARRO OCHOA	30,000.00	0.00	0.00	0.00	30,000.00	0.00
MENESES FLORES FELIPE	30,000.00	0.00	0.00	0.00	30,000.00	0.00
LUIS ALFONSO MACIAS ZEPEDA	10,000.00	0.00	0.00	0.00	10,000.00	0.00
CORPORATIVO ELECTRICO TAPATIO	54,346.00	0.00	0.00	0.00	54,346.00	0.00
ANTICIPO A CONTRATISTAS POR OBRAS PÚBLICAS A CORTO PLAZO	215,096.51	0.00	845,805.03	519,199.41	541,702.13	0.00
ANTICIPOS A CONTRATISTAS DE OBRA PÚBLICA POR EJERCICIO FISCAL	0.00	236,796.06	326,605.62	0.00	89,809.56	0.00
ANTICIPOS EJERCICIO FISCAL 2012	89,809.56	0.00	0.00	0.00	89,809.56	0.00
ANTICIPOS EJERCICIO FISCAL 2020	0.00	326,605.62	326,605.62	0.00	0.00	0.00
SIGPOT	451,892.57	0.00	0.00	0.00	451,892.57	0.00
ANTICIPO A CONTRATISTAS	0.00	0.00	519,199.41	519,199.41	0.00	0.00
SERGIO GARCIA ALCARAZ	0.00	0.00	293,686.18	293,686.18	0.00	0.00
NOE ALEJANDRO GOMEZ BAZAN	0.00	0.00	225,513.23	225,513.23	0.00	0.00
ACTIVO NO CIRCULANTE	155,567,303.80	0.00	9,885,582.24	845,805.03	164,607,081.01	0.00
BIENES INMUEBLES, INFRAESTRUCTURA Y CONSTRUCCIONES EN PROCESO	140,070,524.85	0.00	9,851,091.00	845,805.03	149,075,810.82	0.00
VIVIENDAS	6,474,064.26	0.00	0.00	0.00	6,474,064.26	0.00
VIVIENDAS EN ZONAS MARGINADAS	4,024,064.26	0.00	0.00	0.00	4,024,064.26	0.00
OTRAS VIVIENDAS PARA FINES DEL ENTE PÚBLICO	2,450,000.00	0.00	0.00	0.00	2,450,000.00	0.00
EDIFICIOS NO HABITACIONALES	5,596,779.39	0.00	4,002,565.02	293,686.18	9,305,658.23	0.00
UNIDADES DEPORTIVAS, PARQUES Y JARDINES	5,608,118.79	0.00	4,002,565.02	293,686.18	9,316,997.63	0.00
ESTACIONAMIENTOS Y APARCADEROS	0.00	11,339.40	0.00	0.00	0.00	11,339.40
CONSTRUCCIONES EN PROCESO EN BIENES DE DOMINIO PÚBLICO	113,809,518.99	0.00	5,848,525.98	552,118.85	119,105,926.12	0.00
EDIFICACIÓN HABITACIONAL EN PROCESO	9,716,103.46	0.00	0.00	0.00	9,716,103.46	0.00
AMPLIACION DE VIVIENDA	9,716,103.46	0.00	0.00	0.00	9,716,103.46	0.00
EDIFICACIÓN NO HABITACIONAL EN PROCESO	17,878,414.85	0.00	0.00	0.00	17,878,414.85	0.00
UNIDADES DEPORTIVAS, PARQUES Y JARDINES	10,340,057.19	0.00	0.00	0.00	10,340,057.19	0.00
EDIFICIOS PARA RECREACIÓN, ESPECTACULOS Y DE CONVIVENCIA SOCIAL EN ESPACIOS PÚBLICOS	7,538,357.66	0.00	0.00	0.00	7,538,357.66	0.00
CONSTRUCCIÓN DE OBRAS PARA EL ABASTECIMIENTO DE AGUA, PETROLEO, GAS, ELECTRICIDAD Y TELECOMUNICACIONES EN PROCESO	13,151,450.27	0.00	0.00	0.00	13,151,450.27	0.00
CONSTRUCCIÓN DE OBRAS PARA EL	13,151,450.27	0.00	0.00	0.00	13,151,450.27	0.00




MUNICIPIO DE COQUIMATLAN, COL.
Sistema Integral de Contabilidad Gubernamental
ANALISIS DE SALDOS CONTABLES
DEL 1 DE DICIEMBRE AL 31 DE DICIEMBRE DE 2020

Descripción	Saldo Anterior		Movimientos		Saldo Actual	
	Debe	Haber	Debe	Haber	Debe	Haber
ABASTECIMIENTO DE AGUA						
DIVISIÓN DE TERRENOS Y CONSTRUCCIÓN DE OBRAS DE URBANIZACIÓN EN PROCESO	63,983,677.65	0.00	5,086,446.22	225,513.23	68,844,610.64	0.00
CONSTRUCCIÓN DE BARDAS PERIMETRALES PARA LA DIVISIÓN DE TERRENOS	131,652.17	0.00	0.00	0.00	131,652.17	0.00
CONSTRUCCIÓN DE OBRAS DE VIALIDADES	912,739.19	0.00	0.00	0.00	912,739.19	0.00
CONSTRUCCIÓN DE OBRAS DE DRENAJE Y ALCANTARILLADO	8,726,812.18	0.00	3,532,827.99	225,513.23	12,034,126.94	0.00
CONSTRUCCIÓN DE OBRAS DE BANQUETAS, RAMPAS Y MACHUELOS	1,026,741.91	0.00	0.00	0.00	1,026,741.91	0.00
CONSTRUCCIÓN DE OBRAS DE ALUMBRADO PÚBLICO	9,076,894.07	0.00	1,553,618.23	0.00	10,630,512.30	0.00
CONSTRUCCIÓN DE OBRAS DE PASOS PEATONALES, PUENTES Y SIMILARES	2,582,683.86	0.00	0.00	0.00	2,582,683.86	0.00
CONSTRUCCIÓN DE OTRAS OBRAS DE URBANIZACIÓN	41,526,154.27	0.00	0.00	0.00	41,526,154.27	0.00
CONSTRUCCIÓN DE VÍAS DE COMUNICACIÓN EN PROCESO	449,124.14	0.00	0.00	0.00	449,124.14	0.00
CONSTRUCCIÓN DE CAMINOS RURALES	449,124.14	0.00	0.00	0.00	449,124.14	0.00
OTRAS CONSTRUCCIONES DE INGENIERÍA CIVIL U OBRA PESADA EN PROCESO	7,410,135.56	0.00	0.00	0.00	7,410,135.56	0.00
OTRAS CONSTRUCCIONES EN PROCESO	7,410,135.56	0.00	0.00	0.00	7,410,135.56	0.00
INSTALACIONES Y EQUIPAMIENTO EN CONSTRUCCIONES EN PROCESO	567,401.82	0.00	0.00	0.00	567,401.82	0.00
VIVIENDAS EN ZONAS MARGINADAS	349,999.84	0.00	0.00	0.00	349,999.84	0.00
CONSTRUCCIÓN DE OBRAS DE ALUMBRADO PÚBLICO	217,401.98	0.00	0.00	0.00	217,401.98	0.00
TRABAJOS DE ACABADOS EN EDIFICACIONES Y OTROS TRABAJOS ESPECIALIZADOS EN PROCESO	653,211.24	0.00	762,079.76	326,605.62	1,088,685.38	0.00
CONSTRUCCIÓN DE OTRAS OBRAS DE URBANIZACIÓN	653,211.24	0.00	762,079.76	326,605.62	1,088,685.38	0.00
CONSTRUCCIONES EN PROCESO EN BIENES PROPIOS	14,190,162.21	0.00	0.00	0.00	14,190,162.21	0.00
DIVISIÓN DE TERRENOS Y CONSTRUCCIÓN DE OBRAS DE URBANIZACIÓN EN PROCESO	448,485.30	0.00	0.00	0.00	448,485.30	0.00
CONSTRUCCIÓN DE OBRAS DE ALUMBRADO PÚBLICO	102,416.12	0.00	0.00	0.00	102,416.12	0.00
CONSTRUCCIÓN DE OTRAS OBRAS DE URBANIZACIÓN	346,069.18	0.00	0.00	0.00	346,069.18	0.00
INSTALACIONES Y EQUIPAMIENTO EN CONSTRUCCIONES EN PROCESO	200,395.00	0.00	0.00	0.00	200,395.00	0.00
EDIFICIOS PARA OFICINAS ADMINISTRATIVAS Y DE SERVICIOS AL PÚBLICO	200,395.00	0.00	0.00	0.00	200,395.00	0.00
TRABAJOS DE ACABADOS EN EDIFICACIONES Y OTROS TRABAJOS ESPECIALIZADOS EN PROCESO	13,541,281.91	0.00	0.00	0.00	13,541,281.91	0.00
CONSTRUCCIÓN DE OTRAS OBRAS DE URBANIZACIÓN	13,541,281.91	0.00	0.00	0.00	13,541,281.91	0.00




MUNICIPIO DE COQUIMATLAN, COL.
 Sistema Integral de Contabilidad Gubernamental
ANALISIS DE SALDOS CONTABLES
DEL 1 DE DICIEMBRE AL 31 DE DICIEMBRE DE 2020

Descripción	Saldo Anterior		Movimientos		Saldo Actual	
	Debe	Haber	Debe	Haber	Debe	Haber
BIENES MUEBLES	14,797,524.07	0.00	34,491.24	0.00	14,832,015.31	0.00
MOBILIARIO Y EQUIPO DE ADMINISTRACIÓN	12,541,910.61	0.00	34,491.24	0.00	12,576,401.85	0.00
MUEBLES DE OFICINA Y ESTANTERÍA	39,510.01	0.00	0.00	0.00	39,510.01	0.00
EQUIPO DE CÓMPUTO Y DE TECNOLOGÍAS DE LA INFORMACIÓN	77,608.64	0.00	0.00	0.00	77,608.64	0.00
OTROS MOBILIARIOS Y EQUIPOS DE ADMINISTRACIÓN	771,672.73	0.00	34,491.24	0.00	806,163.97	0.00
BIENES DE INVENTARIO SALDOS INICIALES	9,727,501.22	0.00	0.00	0.00	9,727,501.22	0.00
12 ESCRITORIOS DE 1.2 X .60 X .75 (9 CEREOZO Y 3 CHOCOLATES)	17,956.80	0.00	0.00	0.00	17,956.80	0.00
8 MESAS PARA COMPUTADORAS DE .6 X .40 X 75 COLOR CEREOZO	5,382.40	0.00	0.00	0.00	5,382.40	0.00
7 MESAS PAR AIMPRESORAS DE .6 X .40 X .75 COLOR NEGRO	4,790.80	0.00	0.00	0.00	4,790.80	0.00
3 ARCHIVEROS DE 3 GAVETAS COLOR CEREOZO CON NEGRO	8,630.40	0.00	0.00	0.00	8,630.40	0.00
37 SILLAS DE VISTA COLOR CAFE NEGRO BITONADO	11,803.00	0.00	0.00	0.00	11,803.00	0.00
12 SILLAS SECRETARIALES CON BRAZO COLOR NEGRO	13,858.75	0.00	0.00	0.00	13,858.75	0.00
12 SILLON SEMI EJECUTIVO COLOR NEGRO	14,343.17	0.00	0.00	0.00	14,343.17	0.00
6 CONJUNTO DANES COLOR CHOCOLATE	79,448.40	0.00	0.00	0.00	79,448.40	0.00
1 MOSTRADOR DE 2.4 X .60 X 1.10 COLOR CHOCOLATE	8,676.80	0.00	0.00	0.00	8,676.80	0.00
1 CAJONERA TRIPLE COLOR CHOCOLATE	1,496.40	0.00	0.00	0.00	1,496.40	0.00
2 MODULOS EN I DE 1.40 X 1.60 X .60 X .45 X .75 COLOR CEREOZO	2,934.80	0.00	0.00	0.00	2,934.80	0.00
2 LATERALES CON CAJONERAS COLOR CEREOZO CON NEGRO	2,760.80	0.00	0.00	0.00	2,760.80	0.00
1 LIBRERO DE .86 X .40 X 1.90	3,306.00	0.00	0.00	0.00	3,306.00	0.00
1 MODULO DE 2.00 X 2.00 X 1.60 X .40 X .75 COLOR CEREOZO CON NEGRO	6,820.80	0.00	0.00	0.00	6,820.80	0.00
2 LIBREROS DE 1.00 X .40 X 1.20 CON PUERTAS COLOR CEREOZO/NEGRO	8,584.00	0.00	0.00	0.00	8,584.00	0.00
3 LIBRESOS DE 2.40X.40X1.14 CON ENTREPAÑOS Y PUESTAS	16,356.00	0.00	0.00	0.00	16,356.00	0.00
1 LIBRESO DE 2.40 X .40 X .86 CON ENTREPAÑOS Y PUESTAS	4,616.80	0.00	0.00	0.00	4,616.80	0.00
1 MODULO DE RECEPCION DE 7.40X.60X1.10 CON REPISA	11,414.40	0.00	0.00	0.00	11,414.40	0.00
5 PORTA TECLADO DESLIZABLE COLOR CEREOZO CON NEGRO	1,682.00	0.00	0.00	0.00	1,682.00	0.00
5 PORTA CPU MOVILCOLOR CEREOZO CON NEGRO	1,566.00	0.00	0.00	0.00	1,566.00	0.00




MUNICIPIO DE COQUIMATLAN, COL.
Sistema Integral de Contabilidad Gubernamental
ANALISIS DE SALDOS CONTABLES
DEL 1 DE DICIEMBRE AL 31 DE DICIEMBRE DE 2020

Descripción	Saldo Anterior		Movimientos		Saldo Actual	
	Debe	Haber	Debe	Haber	Debe	Haber
5 CAJONERA UN CAJON LAPICERO Y UNO DE ARCHIVO	3,648.20	0.00	0.00	0.00	3,648.20	0.00
1 MEZA PARA IMPRESORA DE 1.00X.50X.75 CEREZO CON NEGRO	1,148.40	0.00	0.00	0.00	1,148.40	0.00
1 MESA DE JUNATS DE 1.60X.80X.75 COLOR CHOCOLATE	1,728.40	0.00	0.00	0.00	1,728.40	0.00
1 LIBRERO DE 1.40X.40X2.00 CON PUERTAS COLOR CHOCOLATE	9,744.00	0.00	0.00	0.00	9,744.00	0.00
1 LIBRERO DE 1.70X.40X2 CON PUETAS COLOR CHOCOLATE	8,584.00	0.00	0.00	0.00	8,584.00	0.00
6 SILLAS DE VISTA COLOR CAFE NEGRO BITONADO	3,062.40	0.00	0.00	0.00	3,062.40	0.00
1 MESA DE CENTRO DE .80X.40X.55 COLOR CHOCOLATE	719.20	0.00	0.00	0.00	719.20	0.00
10 SILLONES CH-100 COLOR NEGRO CROMADOS	33,524.00	0.00	0.00	0.00	33,524.00	0.00
1 SILLON OHE-205 CROMADO COLOR NEGRO	6,262.84	0.00	0.00	0.00	6,262.84	0.00
1 MESA DE JUNATS EN FORMA DE U DE 5.00X.60X.75	11,576.80	0.00	0.00	0.00	11,576.80	0.00
2 LIBREROS DE .65X.40X.90 CON PUERTAS COLOR CHOCOLATE	14,414.16	0.00	0.00	0.00	14,414.16	0.00
1 ESCRITORIO DE 2.40X.80X.75 CON CAJONERA Y LATERAL CON CAJONERA	18,700.94	0.00	0.00	0.00	18,700.94	0.00
1 MESA DE CENTRO CON CRISTAL DE .80X.40X.55 COLOR CHOCOLATE	1,532.86	0.00	0.00	0.00	1,532.86	0.00
2 MESA ESQUINERA DE 60X60 CON CRISTAL COLOR CHOCOLATE	2,737.60	0.00	0.00	0.00	2,737.60	0.00
1 GAVETA COLGANTE DE 1.00X.40X.40 COLOR CEREZO CON NEGRO	2,030.00	0.00	0.00	0.00	2,030.00	0.00
1 MUEBLE PARA RED DE .86X.40X1.80 CON PATAS COLOR CREZO	4,292.00	0.00	0.00	0.00	4,292.00	0.00
1 ESCRITORIO DE 1.50X.60X.75 CON LATERAL DE 1.10X.45X.75 Y LIBRERO	6,878.80	0.00	0.00	0.00	6,878.80	0.00
3 CUBIERTAS DE ESCRITORIO DE 1.80X.75 DE 28 MM COLOR CHOCOLATE	3,584.40	0.00	0.00	0.00	3,584.40	0.00
3 PUENTES DE .90X.40 CON PORTA TECLADO	3,375.60	0.00	0.00	0.00	3,375.60	0.00
1 GAVETA COLGANTE DE 1.20X.40X.40 CONTRES PUERTAS	1,914.00	0.00	0.00	0.00	1,914.00	0.00
1 LIBRERO DE 1.10X.40X1.82 CON PUERTAS COLOR CHOCOLATE	4,628.40	0.00	0.00	0.00	4,628.40	0.00
1 MESA DE .70X.40X.72 CON ENTREPAÑO Y RODAJAS	800.40	0.00	0.00	0.00	800.40	0.00
1 MESA DE .70X.40X.75 CON ENTREPAÑOS Y NIVELADORES	754.00	0.00	0.00	0.00	754.00	0.00
1 MUEBLE TIPO GAVETA PARA COCINETA DE	2,894.20	0.00	0.00	0.00	2,894.20	0.00




MUNICIPIO DE COQUIMATLAN, COL.
Sistema Integral de Contabilidad Gubernamental
ANALISIS DE SALDOS CONTABLES
DEL 1 DE DICIEMBRE AL 31 DE DICIEMBRE DE 2020

Descripción	Saldo Anterior		Movimientos		Saldo Actual	
	Debe	Haber	Debe	Haber	Debe	Haber
1.76X.40X.60 CON PUERTAS COLOR CHOCOLATE	2,424.40	0.00	0.00	0.00	2,424.40	0.00
1 MUEBLE APARENTE DE 2.05X.60X.83 PARA COCINETA COLOR CHOCOLATE	4,123.80	0.00	0.00	0.00	4,123.80	0.00
1 MUEBLE TIPO GAVETA COLGANTE DE 1.47X.63X.60 CON PUERTAS COLOR CHOCOLATE	3,027.60	0.00	0.00	0.00	3,027.60	0.00
1 MUEBLE APARENTE DE 1.47X.63X.93 CON PUERTAS COLOR CHOCOLATE	2,668.00	0.00	0.00	0.00	2,668.00	0.00
1 NICHOS PARA BANDERA DE TRES NIVELES COLOR CHOCOLATE	2,367.56	0.00	0.00	0.00	2,367.56	0.00
1 MESA DE CENTRO DE .80X.80 CON CRISTAL COLOR CHOCOLATE	807.36	0.00	0.00	0.00	807.36	0.00
1 CUBIERTA DE CRISTAL DE 1.90X.80	330.60	0.00	0.00	0.00	330.60	0.00
1 CUBIERTA DE CRISTAL DE 1.55X.40	451.22	0.00	0.00	0.00	451.22	0.00
1 CUBIERTA DE CRISTAL DE 2.10X.40	3,543.80	0.00	0.00	0.00	3,543.80	0.00
1 STAND DE PASTICO CORRUGADO 100% POLIPROPILENO	9,350.00	0.00	0.00	0.00	9,350.00	0.00
1 SALA MOD MANCHESTER 3-2-1	6,495.77	0.00	0.00	0.00	6,495.77	0.00
1 RP-8010-IV SILLON EJEC. RESP. ALTO INORY MEC KNEE-TIL	3,245.68	0.00	0.00	0.00	3,245.68	0.00
2 OHV-54 SILLON DE VISTA CALEA IVORY	11,999.99	0.00	0.00	0.00	11,999.99	0.00
2 PODADORAS MURRAY 6.5HP BOLSA 22 LL 44	1,200.00	0.00	0.00	0.00	1,200.00	0.00
1 IMPRESORA MULTIFUNCIONAL HP F3050	4,593.01	0.00	0.00	0.00	4,593.01	0.00
1 ESTUFA ACROS MOD AFT1800T	4,749.97	0.00	0.00	0.00	4,749.97	0.00
1 BASCULA CON ESTIRAMENTO CAMRY	8,840.05	0.00	0.00	0.00	8,840.05	0.00
13 BASCULA DE PUISO SENCILLA CAMRY	1,409.99	0.00	0.00	0.00	1,409.99	0.00
2 SET BAUNOMENTRO CON ESTETOSCOPIO DUPLEX LUMED	51,350.11	0.00	0.00	0.00	51,350.11	0.00
13 RADIOGRABADORA SONY MOD.CFD-RG880CP	7,500.00	0.00	0.00	0.00	7,500.00	0.00
1 REPRODUCTOR DE VIDEO SONY XGA VPL-EX100	7,769.99	0.00	0.00	0.00	7,769.99	0.00
1 LAPTOP SONY VPCYB35AL/S,PLATA	9,928.95	0.00	0.00	0.00	9,928.95	0.00
1 CAMARA DIGITAL SONY W570	3,364.00	0.00	0.00	0.00	3,364.00	0.00
1 MESA DE MAYO,CROMADA.DE 1.20X80MTS.	710.00	0.00	0.00	0.00	710.00	0.00
1 PORTAFOLIO PARA LA COMPUTADORA SONY VPCEK20ALW BLANCA	350.00	0.00	0.00	0.00	350.00	0.00
1 MEMORIA USB KINGSTON 16 GB	700.00	0.00	0.00	0.00	700.00	0.00
1 MEMORIA DE 16 GB SD PARA CAMARA SONY MOD.DSCW570	600.00	0.00	0.00	0.00	600.00	0.00
1 BOCINAS PARA COMPUTADORA ACTEK SERIE 370	150.00	0.00	0.00	0.00	150.00	0.00
1 LECTOR DE MEMORIA CON ENTRADA ESB						




MUNICIPIO DE COQUIMATLAN, COL.
Sistema Integral de Contabilidad Gubernamental
ANALISIS DE SALDOS CONTABLES
DEL 1 DE DICIEMBRE AL 31 DE DICIEMBRE DE 2020

Descripción	Saldo Anterior		Movimientos		Saldo Actual	
	Debe	Haber	Debe	Haber	Debe	Haber
3 LICUADORA PROCTOR SILEX MOD. 53171R 3 VEL	2,367.06	0.00	0.00	0.00	2,367.06	0.00
4 VAPORERAS DE ACERO VASCONIA	2,640.02	0.00	0.00	0.00	2,640.02	0.00
5 CUCHARON PARA AGUA VASCONIA	399.91	0.00	0.00	0.00	399.91	0.00
1 SILLA SECRETARIAL MOD-E-20 NEGRO	785.00	0.00	0.00	0.00	785.00	0.00
3 SILLAS SECRETARIALES COLOR VINO	1,397.25	0.00	0.00	0.00	1,397.25	0.00
2 SILLAS SECRETARIALES ERGONOMICO	1,999.85	0.00	0.00	0.00	1,999.85	0.00
2 SILLA JIFA DE VISITANTE	598.00	0.00	0.00	0.00	598.00	0.00
ESCALERA EXTENSION 494-28ESC.8.54 MTS.	2,116.00	0.00	0.00	0.00	2,116.00	0.00
8 COMPUTADORAS MARCA HP MS230LA 2GB	87,447.02	0.00	0.00	0.00	87,447.02	0.00
PORTATIL EEE PC 1001PXD-EM17	4,599.99	0.00	0.00	0.00	4,599.99	0.00
CAMARA CLEAR SHORT 30	247.02	0.00	0.00	0.00	247.02	0.00
PORTACAMARA	25.00	0.00	0.00	0.00	25.00	0.00
MOTOBOMBA CENTRIFUGA HORIZONTAL MARCA	3,880.00	0.00	0.00	0.00	3,880.00	0.00
EVANS MODELO 4HME0200A						
AIRE ACONDICIONADO TIPO MINI SPLIT	48,394.04	0.00	0.00	0.00	48,394.04	0.00
GATO DE PATIN 3 TONELADAS TORIN	2,400.00	0.00	0.00	0.00	2,400.00	0.00
EQUIPO KENWOOD MODELO TX 2302K, VHF , 16	8,725.21	0.00	0.00	0.00	8,725.21	0.00
CANALES, 5 WATTS						
MOTOBOMBA 1" KOSHIN 1.5 HP	4,200.00	0.00	0.00	0.00	4,200.00	0.00
DESBROZADORA HUSQVARNA MODELO 345FR 45.7 CC	69,045.01	0.00	0.00	0.00	69,045.01	0.00
PODADORA MTD 6.25 HP 21 CON BOLSA 3 EN 1	5,999.99	0.00	0.00	0.00	5,999.99	0.00
TRACTOR HUSQVARNA 23HP KOHLER 46	54,900.00	0.00	0.00	0.00	54,900.00	0.00
RADIO KENWOOD TK2302 S-B102888	5,800.00	0.00	0.00	0.00	5,800.00	0.00
TELEFONO UNILINEA KY TS 5500	930.00	0.00	0.00	0.00	930.00	0.00
VEHICULO TOYOTA HILUX DOB. CAB SR MODELO 2014	746,068.98	0.00	0.00	0.00	746,068.98	0.00
(3)						
SEIS COMPUTADORAS ARMADAS	65,417.04	0.00	0.00	0.00	65,417.04	0.00
DOS MULTIFUNCIONAL LASER BROTHER MFC-8710DW	12,191.60	0.00	0.00	0.00	12,191.60	0.00
IMPRESORA EPSON L 120	2,290.00	0.00	0.00	0.00	2,290.00	0.00
LAP TOP BUNDLE NAN14	48,099.59	0.00	0.00	0.00	48,099.59	0.00
IMPRESORA HP DESIGNJET	87,114.46	0.00	0.00	0.00	87,114.46	0.00
REGULADOR DE VOLTAJE 300	1,450.00	0.00	0.00	0.00	1,450.00	0.00
NO BREAK SMART BIT	8,004.00	0.00	0.00	0.00	8,004.00	0.00
1 EQUIPO DE COMPUTO PORCESADOR INTEL 21.5 P	8,305.00	0.00	0.00	0.00	8,305.00	0.00
2 EQUIPO DE COMPUTO PROCESADOR INTEL 23 PL	19,540.00	0.00	0.00	0.00	19,540.00	0.00
8 EQUIPO COMPUTO PROCESADOR INTEL 21.5 P	74,800.00	0.00	0.00	0.00	74,800.00	0.00
1 EQUIPO DE COMPUTO PROCESADOR 15 4460	14,425.00	0.00	0.00	0.00	14,425.00	0.00




MUNICIPIO DE COQUIMATLAN, COL.
Sistema Integral de Contabilidad Gubernamental
ANALISIS DE SALDOS CONTABLES
DEL 1 DE DICIEMBRE AL 31 DE DICIEMBRE DE 2020

Descripción	Saldo Anterior		Movimientos		Saldo Actual	
	Debe	Haber	Debe	Haber	Debe	Haber
MOBILIARIO Y EQUIPO EDUCACIONAL Y RECREATIVO	963,788.00	0.00	0.00	0.00	963,788.00	0.00
OTRO MOBILIARIO Y EQUIPO EDUCACIONAL Y RECREATIVO	963,788.00	0.00	0.00	0.00	963,788.00	0.00
EQUIPO DE DEFENSA Y SEGURIDAD	1,291,825.46	0.00	0.00	0.00	1,291,825.46	0.00
OTROS BIENES MUEBLES PARA LA DEFENSA Y SEGURIDAD	1,291,825.46	0.00	0.00	0.00	1,291,825.46	0.00
ACTIVOS DIFERIDOS	699,254.88	0.00	0.00	0.00	699,254.88	0.00
ESTUDIOS, FORMULACIÓN Y EVALUACIÓN DE PROYECTOS	699,254.88	0.00	0.00	0.00	699,254.88	0.00
ESTUDIOS, FORMULACIÓN Y EVALUACIÓN DE PROYECTOS ESTRATEGICOS	699,254.88	0.00	0.00	0.00	699,254.88	0.00
PASIVO						
PASIVO CIRCULANTE	0.00	55,558,436.26	17,476,601.42	25,323,142.70	0.00	63,404,977.54
CUENTAS POR PAGAR A CORTO PLAZO	0.00	47,821,338.59	17,476,601.42	25,323,142.70	0.00	55,667,879.87
SERVICIOS PERSONALES POR PAGAR A CORTO PLAZO	0.00	39,282,880.45	17,003,830.28	25,323,142.70	0.00	47,602,192.87
POR EL DEVENGO DE LA NÓMINA DEL PERSONAL DE CARÁCTER PERMANENTE	0.00	8,208,818.95	4,577,960.31	6,486,833.49	0.00	10,117,692.13
PERSONAL DE BASE SINDICALIZADO	0.00	7,828,854.94	4,031,051.66	5,123,979.43	0.00	8,921,782.71
PERSONAL DE BASE	2,485.21	39,048.07	338,432.96	440,208.24	0.00	140,823.35
PERSONAL DE CONFIANZA Y FUNCIONARIOS	0.00	0.00	576.45	576.45	2,485.21	0.00
DIETAS DEL CABILDO	0.00	1,996,692.55	417,922.57	479,426.65	0.00	2,058,196.63
OTROS SERVICIOS PERSONALES PERMANENTES	0.00	94,369.97	0.00	0.00	0.00	94,369.97
CUENTA CONTABLE DE PROVISIONAMIENTOS DE NOMINAS	0.00	32,492.24	0.00	0.00	0.00	32,492.24
POR EL DEVENGO DE LA NÓMINA DEL PERSONAL DE CARÁCTER EVENTUAL, DISTINTO A OBRA PÚBLICA	0.00	91,008.21	0.00	0.00	0.00	91,008.21
PERSONAL DE CONTRATO POR TIEMPO DETERMINADO	0.00	91,008.21	0.00	0.00	0.00	91,008.21
POR EL DEVENGO DE CUOTAS Y APORTACIONES PATRONALES	0.00	288,955.80	546,908.65	1,362,854.06	0.00	1,104,901.21
POR LAS CUOTAS Y APORTACIONES A LA DIRECCIÓN DE PENSIONES CIVILES DEL ESTADO	0.00	288,955.80	546,908.65	1,362,854.06	0.00	1,104,901.21
PROVEEDORES POR PAGAR A CORTO PLAZO	0.00	1,197,450.34	5,417,824.30	4,186,173.04	34,200.92	0.00
PROVEEDORES POR ADQUISICIÓN DE BIENES DE CONSUMO	0.00	1,512,080.75	289,425.13	164,151.82	0.00	1,386,807.44
FLORENCIO LARIOS GAYTAN S.A DE C.V.	0.00	193,136.00	0.00	0.00	0.00	193,136.00




MUNICIPIO DE COQUIMATLAN, COL.
Sistema Integral de Contabilidad Gubernamental
ANALISIS DE SALDOS CONTABLES
DEL 1 DE DICIEMBRE AL 31 DE DICIEMBRE DE 2020

Descripción	Saldo Anterior		Movimientos		Saldo Actual	
	Debe	Haber	Debe	Haber	Debe	Haber
OLIVARES DECENA MARIA EDELMIRA	0.00	175.00	0.00	0.00	0.00	175.00
MUNGUJA MANZO ANA MARIA	0.00	2,983.99	0.00	0.00	0.00	2,983.99
J. JESUS VALENCIA VALENCIA	0.00	4,121.80	0.00	0.00	0.00	4,121.80
MIRANDA PEREZ MARIA DEL SOCORRO	0.00	19,598.50	0.00	0.00	0.00	19,598.50
JOSE ANGEL ALVAREZ GIL	0.00	12,147.50	0.00	0.00	0.00	12,147.50
ALICIA SANCHEZ ESPINOZA	0.00	1,800.00	0.00	0.00	0.00	1,800.00
COMERCIALIZADORA GURO 3H S.A. DE C.V.	0.00	1,072.96	0.00	0.00	0.00	1,072.96
RIOS BEAS ELOISA	0.00	1,028.50	0.00	0.00	0.00	1,028.50
ZAMORA OSORIO MARIBEL	0.00	12,821.03	0.00	0.00	0.00	12,821.03
LORENA GUADALUPE AGUILAR ZAMORA	0.00	8,500.00	0.00	0.00	0.00	8,500.00
GRUPO DE TRABAJO NO.2 EJIJO FERNANDEZ	0.00	27,469.43	0.00	0.00	0.00	27,469.43
OSCAR MUÑOZ SERRANO	25,078.73	0.00	0.00	0.00	25,078.73	0.00
ROCHA RAMIREZ HERMES	0.00	50.00	0.00	0.00	0.00	50.00
LAURA ALEJANDRA NATERA GONZALEZ	0.00	1,420.01	0.00	0.00	0.00	1,420.01
AHMADA VIZCAINO SALVADOR	0.00	5,823.29	9,110.00	4,307.00	0.00	1,020.29
SERRANO AMEZCUA MARTIN	0.00	14,674.00	0.00	0.00	0.00	14,674.00
SAMUEL SALAZAR FUENTES	0.00	10,115.25	0.00	0.00	0.00	10,115.25
MOISES AGUILAR RAMIREZ	5,000.00	0.00	0.00	0.00	5,000.00	0.00
MA. IRMA LEON BALTAZAR	0.00	3,300.00	0.00	0.00	0.00	3,300.00
PIMS PUBLICIDAD, S.A. DE C.V.	0.00	391.50	0.00	0.00	0.00	391.50
J. TOMAS GUTIERREZ ALVARADO	7,979.00	0.00	0.00	0.00	7,979.00	0.00
MAYOREO DE COPIADORAS, S.A. DE C.V.	0.00	34,950.00	34,950.00	0.00	0.00	0.00
JARDIN HUSQVARNA Y AGRICOLA DE COLIMA S.A DE C.V.	0.00	39,643.09	41,519.21	17,406.16	0.00	15,530.04
BENAVIDES CARDENAS EMMA	0.00	1,579.00	0.00	0.00	0.00	1,579.00
GUTIERREZ CHAM LUIS	0.00	3,500.00	0.00	0.00	0.00	3,500.00
CONSTRUCTORA SANTA RITA	0.00	50,000.00	0.00	0.00	0.00	50,000.00
MARISELA BARBOSA MICHEL	0.00	2,500.00	0.00	0.00	0.00	2,500.00
INGENIERIA EN SOFTWARE S.A DE C.V.	0.00	25,626.20	0.00	0.00	0.00	25,626.20
OTONIEL SOSA SOTO	0.00	7,880.62	4,923.49	3,629.71	0.00	6,586.84
OMETEOTIL LEON URIBE CASTILLO	0.00	325,078.40	0.00	0.00	0.00	325,078.40
ANA ISABEL SANCHEZ GARCIA	0.00	2,958.00	0.00	0.00	0.00	2,958.00
ELVA AYDEE SANDOVAL HERNANDEZ	0.00	0.10	0.00	0.00	0.00	0.10
ANDRES VARGAS CRUZ	0.00	42,892.16	8,407.68	0.00	0.00	34,484.48
CATARINO RODRIGUEZ TRUJILLO	0.00	4,396.40	0.00	0.00	0.00	4,396.40
LUIS ALFREDO RODRIGUEZ GARCIA	0.00	7,656.00	0.00	0.00	0.00	7,656.00
JACQUELINE DELGADO RAMIREZ	0.00	1,679.00	0.00	0.00	0.00	1,679.00




MUNICIPIO DE COQUIMATLAN, COL.
Sistema Integral de Contabilidad Gubernamental
ANALISIS DE SALDOS CONTABLES
DEL 1 DE DICIEMBRE AL 31 DE DICIEMBRE DE 2020

Descripción	Saldo Anterior		Movimientos		Saldo Actual	
	Debe	Haber	Debe	Haber	Debe	Haber
JORGE ENRIQUE RINCON AGUILAR	0.00	5,325.00	0.00	0.00	0.00	5,325.00
MARIA LUISA ESPINOSA CONTRERAS	0.00	1,300.00	0.00	0.00	0.00	1,300.00
ADOLFO MENDOZA MARTINEZ	0.00	1,154.20	0.00	0.00	0.00	1,154.20
VICTORIA CONTRERAS TAPIA	0.00	44,723.77	0.00	0.00	0.00	44,723.77
MARYCRUZ AVIÑA NUÑEZ	0.00	3,654.00	0.00	0.00	0.00	3,654.00
SILVESTRE BERNAL PULIDO	18,500.00	0.00	0.00	0.00	18,500.00	0.00
RICARDO CEJA PEREZ	0.00	4,060.00	0.00	0.00	0.00	4,060.00
ROSA INES ROSALES GALVAN	0.00	5,573.80	0.00	0.00	0.00	5,573.80
HS COLIMA, S.A. DE C.V.	0.00	1,244.00	0.00	0.00	0.00	1,244.00
JOSE RUELAS CORTEZ	0.00	32,004.00	0.00	0.00	0.00	32,004.00
PROVEEDORA HOSPITALARIA DE COLIMA, S.A. DE C.V.	4,605.38	0.00	0.00	0.00	4,605.38	0.00
RENE GUTIERREZ MALDONADO	0.00	1,650.00	0.00	0.00	0.00	1,650.00
ALVA PAPELERIA, S.A. DE C.V.	0.00	26,368.35	19,317.87	0.00	0.00	7,050.48
JAVIER GONZALEZ CHAVEZ	0.00	128,581.20	5,568.00	5,568.00	0.00	128,581.20
SUPER KIOSKO S.A. DE C.V.	0.00	3,170.00	0.00	0.00	0.00	3,170.00
GRUPO GASOLINERO MINATITLAN COLIMA S.A. DE C.V.	0.00	356,388.02	0.00	0.00	0.00	356,388.02
CARLOS MUÑOZ DEL RIO	0.00	44,999.86	0.00	0.00	0.00	44,999.86
OSCAR PEDROZA RODRIGUEZ	0.00	1,730.00	1,640.00	0.00	0.00	90.00
SINDICATO DE TRABAJADORES AL SERVICIOS DEL H. AYUNTAMIENTO CONSTITUCIONAL DE COQUIMATLAN, COL.	0.00	0.00	89,850.94	89,850.94	0.00	0.00
SERGIO MESINA CAMACHO	0.00	1,850.00	0.00	0.00	0.00	1,850.00
CONGREGACION MARIANA TRINITARIA PROGRAMA DE MARIANA TRINITARIA	0.00	117.00	0.00	0.00	0.00	117.00
JOSE GUADALUPE VAZQUEZ HIZAS	0.00	0.00	12,000.00	12,000.00	0.00	0.00
COPIGRAPHIC SA DE CV	0.00	0.00	5,400.00	5,400.00	0.00	0.00
GUSTAVO AVALOS VELAZQUEZ	0.00	0.00	7,635.00	15,270.00	0.00	7,635.00
KOKIMOTO SA DE CV	0.00	17,244.00	17,244.00	0.00	0.00	0.00
AMAYRANY NHATALY RODRIGUEZ PEREZ	0.00	13,500.00	13,500.00	0.00	0.00	0.00
LA CUADRA DE LA HERRAMIENTA S DE RL DE CV	0.00	7,000.00	7,000.00	0.00	0.00	0.00
PROVEEDORA ELECTRICA BAZAN SA DE CV	0.00	638.93	638.93	0.00	0.00	0.00
HERMINIA PRECIADO LOPEZ	0.00	0.00	6,300.00	6,300.00	0.00	0.00
JOSE DAVID ALVAREZ NUÑEZ	0.00	0.00	4,420.01	4,420.01	0.00	0.00
PROVEEDORES POR PRESTACIÓN DE SERVICIOS	0.00	5,822,902.50	5,128,399.17	4,022,021.22	0.00	4,716,524.55
COMISION FEDERAL DE ELECTRICIDAD	0.00	320,263.89	0.00	0.00	0.00	320,263.89
RADIOMOVIL DIPSA S.A DE C.V.	0.00	5,586.00	0.00	0.00	0.00	5,586.00




MUNICIPIO DE COQUIMATLAN, COL.
Sistema Integral de Contabilidad Gubernamental
ANALISIS DE SALDOS CONTABLES
DEL 1 DE DICIEMBRE AL 31 DE DICIEMBRE DE 2020

Descripción	Saldo Anterior		Movimientos		Saldo Actual	
	Debe	Haber	Debe	Haber	Debe	Haber
TELEFONOS DE MEXICO S.A.B. DE C.V.	0.00	26,224.00	0.00	0.00	0.00	26,224.00
COMUNICACIONES NEXTEL DE MEXICO S.A. DE C.V.	0.00	133,709.17	0.00	0.00	0.00	133,709.17
GAS MENGUC S.A. DE C.V.	0.00	11,913.08	13,833.51	12,093.51	0.00	10,173.08
CONTRERAS CARDENAS CHRISTIAN DIONISIO	0.00	4,685.15	0.00	0.00	0.00	4,685.15
CONSTRUCTORA VILLA DE COLIMA SA DE CV	0.00	23,281.20	0.00	0.00	0.00	23,281.20
ARIAS MERINO JOSE FILEMON	0.00	7,357.91	0.00	0.00	0.00	7,357.91
ARCILLA LABS S. DE R.L. MI.	0.00	80,417.82	0.00	0.00	0.00	80,417.82
ZERMEÑO RAMOS JOSE LUIS	0.00	0.01	0.00	0.00	0.00	0.01
CALIXTO SANDOVAL LOPEZ	0.00	214.00	0.00	0.00	0.00	214.00
ALVAREZ LOPEZ HECTOR MIGUEL	0.99	0.00	0.00	0.00	0.99	0.00
MORENO ORTIZ J. JESUS	0.00	5,837.00	0.00	0.00	0.00	5,837.00
MENDOZA FLORES BEATRIZ	0.00	5,124.00	34,254.80	34,254.80	0.00	5,124.00
TELEFONIA POR CABLE S.A. DE C.V.	0.00	48,352.02	25,340.00	21,699.00	0.00	44,711.02
EDITORIA DIARIO ECOS DE LA COSTA S.A. DE C.V.	0.00	1,794.50	0.00	0.00	0.00	1,794.50
EDITORIAL EL NOTICIERO DE MANZANILLO, S.A. DE C.V.	0.00	3,516.99	0.00	0.00	0.00	3,516.99
JOSE GUADALUPE PALACIOS GALVAN	0.00	30,361.14	0.00	0.00	0.00	30,361.14
MANUEL DUEÑAS GIL	0.14	0.00	0.00	0.00	0.14	0.00
HECTOR MANUEL DECENA MOLINA	0.00	3,560.00	0.00	0.00	0.00	3,560.00
OSCAR MUNGUJA CHAVEZ	0.00	180.00	0.00	0.00	0.00	180.00
INFONACOT	0.00	38,273.26	0.00	0.00	0.00	38,273.26
APLICACIONES Y SERVICIOS DE INFORMACION EMPRESS SC	0.00	40,375.00	21,802.00	21,802.00	0.00	40,375.00
AD RADIAL DE OCCIDENTE S.A. DE C.V.	0.00	239,980.32	0.00	0.00	0.00	239,980.32
RUEDA IBARRA INOCENCIO	0.00	3,500.00	0.00	0.00	0.00	3,500.00
IMPULSORA PROMOBLEN S.A. DE C.V.	0.00	62,758.56	0.00	0.00	0.00	62,758.56
MARTINEZ MADRIGAL VERONICA	0.00	1,480.00	0.00	0.00	0.00	1,480.00
SEGUROS MONTERREY NEW YORK LIFE, S.A. DE C.V.	0.00	95,472.97	0.00	0.00	0.00	95,472.97
LEPE HERRERA JUSTINO MANUEL	0.00	242.35	0.00	0.00	0.00	242.35
PIZANO VILLALOBOS NORMA YOLANDA	0.00	2,433.00	0.00	0.00	0.00	2,433.00
AUTOMOTRIZ RANCAGUA SA DE CV	0.00	2,558.05	0.00	0.00	0.00	2,558.05
GUTIERREZ YAÑEZ LEOPOLDO	0.00	3,884.71	0.00	0.00	0.00	3,884.71
AYALA RODRIGUEZ MARIO	0.00	219,935.86	0.00	0.00	0.00	219,935.86
DAVILA CERDA CESAR ALEJANDRO	0.00	678.71	0.00	0.00	0.00	678.71
CREATIVIDAD DE OCCIDENTE S.A. DE C.V.	0.02	0.00	0.00	0.00	0.02	0.00
SEGURIZAP DE COLIMA, S. DE R.L. MI	0.00	14,822.48	0.00	0.00	0.00	14,822.48
ALVARADO TRILLO AMPARO	0.00	45,219.57	0.00	0.00	0.00	45,219.57




MUNICIPIO DE COQUIMATLAN, COL.
Sistema Integral de Contabilidad Gubernamental
ANALISIS DE SALDOS CONTABLES
DEL 1 DE DICIEMBRE AL 31 DE DICIEMBRE DE 2020

Descripción	Saldo Anterior		Movimientos		Saldo Actual	
	Debe	Haber	Debe	Haber	Debe	Haber
PLAYERAS Y CAMISAS DE COLIMA S. DE R.L. DE C.V.	0.00	191,606.66	0.00	0.00	0.00	191,606.66
ELECON SUMINISTROS, S.A. DE C.V.	0.00	16,531.15	0.00	0.00	0.00	16,531.15
JIMENEZ AUTOCAMIONES, S.A. DE C.V.	0.00	3,447.67	0.00	0.00	0.00	3,447.67
VEGA VEGA ERNESTO	0.00	4,050.72	0.00	0.00	0.00	4,050.72
ARNOLDO HERRERA RAMOS	0.00	146,006.40	0.00	0.00	0.00	146,006.40
SALVADOR ENRIQUE CHAVEZ GARCIA	0.00	522,862.98	0.00	0.00	0.00	522,862.98
COSMEN CONSTRUCCIONES S.A. DE C.V.	0.00	11,000.00	0.00	0.00	0.00	11,000.00
VICTOR HUGO VIRGEN CANO	0.00	17,479.00	0.00	0.00	0.00	17,479.00
ERNESTO RAMOS LOPEZ	0.00	10,348.01	12,000.00	12,000.00	0.00	10,348.01
STAR PUBLICIDAD E IMPRESION, S.A. DE C.V.	0.00	25,743.88	13,090.82	13,090.82	0.00	25,743.88
EMBOTELLADORA AGA, S.A. DE C.V.	0.00	3,455.04	0.00	0.00	0.00	3,455.04
PROMOLEVY S.A. DE C.V.	0.00	5,026.72	0.00	0.00	0.00	5,026.72
EDITORIA DIARIO DE COLIMA S.A. DE C.V.	0.00	2,787.37	0.00	0.00	0.00	2,787.37
DE LA MORA DE LA MORA EDUARDO ARTURO	0.00	18,765.52	0.00	0.00	0.00	18,765.52
GRUPO ARCE DE COLIMA, S.A. DE C.V.	0.00	61,851.17	0.00	0.00	0.00	61,851.17
SERRANO AHUMADA RAMON	0.00	6,000.00	0.00	0.00	0.00	6,000.00
LIBERATO MALDONADO RODRIGUEZ	0.00	3,502.00	0.00	0.00	0.00	3,502.00
MARIA TRINIDAD PRECIADO MEDRANO	0.00	5,690.75	0.00	0.00	0.00	5,690.75
OSCAR VALLE RUVALCABA	0.00	1,751.00	0.00	0.00	0.00	1,751.00
FOTO COLOR RAPIDO DE NAVOJOA, S.A. DE C.V.	0.00	3,316.98	0.00	0.00	0.00	3,316.98
ASOCIACION DE MUN. PANISTAS DEL EDO. DE COLIMA A.C	0.00	2,037.48	0.00	0.00	0.00	2,037.48
PARTIDO ACCION NACIONAL	0.00	2,633.46	0.00	0.00	0.00	2,633.46
SUPER LLANTAS COLIMAN S.A. DE C.V.	0.00	9,364.66	0.00	0.00	0.00	9,364.66
VELAZQUEZ MERAZ EUSEBIO	0.00	960.00	0.00	0.00	0.00	960.00
HERRERA RINCON J. JESUS	0.00	1,478.01	0.00	0.00	0.00	1,478.01
COMPARAN SOTELO ISRAEL	0.00	9,600.00	0.00	0.00	0.00	9,600.00
CORONA QUIROZ ENRIQUE ISAAC	0.00	1,204.49	0.00	0.00	0.00	1,204.49
FELIPE HERRERA MORALES	0.00	8,625.00	0.00	0.00	0.00	8,625.00
PERIODICO EXCELSIOR SA DE CV	0.00	7,451.48	0.00	0.00	0.00	7,451.48
URIBE HERMANDEZ RODOLFO	0.00	4,830.00	0.00	0.00	0.00	4,830.00
PUBLICIDAD DE LA COSTA S.A. DE C.V.	0.00	1,500.34	0.00	0.00	0.00	1,500.34
SOSA SOTO OTONIEL	0.00	6,749.87	0.00	0.00	0.00	6,749.87
RUBEN CASTILLO ANGULO	0.00	400.00	0.00	0.00	0.00	400.00
MA. DEL CARMEN VEGA	0.00	650.00	0.00	0.00	0.00	650.00
MA. DE JESUS ANGELES ALVAREZ	0.00	50.00	0.00	0.00	0.00	50.00
HECTOR MANUEL NUÑEZ DUEÑAS	0.00	50.00	0.00	0.00	0.00	50.00




MUNICIPIO DE COQUIMATLAN, COL.
Sistema Integral de Contabilidad Gubernamental
ANALISIS DE SALDOS CONTABLES
DEL 1 DE DICIEMBRE AL 31 DE DICIEMBRE DE 2020

Descripción	Saldo Anterior		Movimientos		Saldo Actual	
	Debe	Haber	Debe	Haber	Debe	Haber
Laura Cecilia Caballeros	0.00	2,000.00	0.00	0.00	0.00	2,000.00
Samuel Muñoz Guerrero	0.00	100.00	0.00	0.00	0.00	100.00
Jose Juan Alvarez Barbosa	0.00	40.81	0.00	0.00	0.00	40.81
Francisco Javier Sanchez	0.00	130.81	0.00	0.00	0.00	130.81
Federico Renteria Garcia	0.00	50.00	0.00	0.00	0.00	50.00
Jose Luis Espinoza	0.00	900.00	0.00	0.00	0.00	900.00
Jesus Tiburcio Romero	0.00	50.00	0.00	0.00	0.00	50.00
Elva Carrillo Andrade	0.00	500.00	0.00	0.00	0.00	500.00
Lorena Villaseñor Blanco	0.00	100.00	0.00	0.00	0.00	100.00
Ochoa Negrete Ma. de Jesus	0.00	500.00	0.00	0.00	0.00	500.00
Juan Manuel Alvarez Barbosa	0.00	20.00	0.00	0.00	0.00	20.00
Rosa Evelia Larios Navarro	0.00	500.00	0.00	0.00	0.00	500.00
Heriberto Ruiz Araiza	0.00	200.00	0.00	0.00	0.00	200.00
Martin Rosales Medina	0.00	100.00	0.00	0.00	0.00	100.00
Alberto Nuñez Perez	0.00	3,000.00	0.00	0.00	0.00	3,000.00
Noemi Diaz Torres	0.00	200.00	0.00	0.00	0.00	200.00
Isabel Lopez Claudio	0.00	300.00	0.00	0.00	0.00	300.00
Ma. de la Luz Ortega	0.00	158.00	0.00	0.00	0.00	158.00
Juana Lopez Reyes	0.00	1,700.00	0.00	0.00	0.00	1,700.00
Jesus Rivera Olmos	0.00	500.00	0.00	0.00	0.00	500.00
Ruben Camarena	0.00	3,000.00	0.00	0.00	0.00	3,000.00
Quintín Mejía Escorcía	0.00	151.00	0.00	0.00	0.00	151.00
Bruno Mojica Decena	0.00	100.00	0.00	0.00	0.00	100.00
Enrique Castillo Hernandez	0.00	500.00	0.00	0.00	0.00	500.00
Leopoldo Chavez Flores	0.00	100.00	0.00	0.00	0.00	100.00
Maria del Rosario Larios Rosales	0.00	100.00	0.00	0.00	0.00	100.00
Sofia Luna Alcaraz	232.00	0.00	0.00	0.00	232.00	0.00
Efrain Vazquez Larios	0.00	13,300.00	0.00	0.00	0.00	13,300.00
George Montes Agustin	0.00	10,000.00	0.00	0.00	0.00	10,000.00
C.B.T.I.S. NO. 157	0.00	65.00	0.00	0.00	0.00	65.00
Chavira Arceo Jose Hector	0.00	557.00	0.00	0.00	0.00	557.00
Oscar Ramirez Carrillo	0.00	8,050.00	0.00	0.00	0.00	8,050.00
Wilvert Antonio Magallon	0.00	3,502.00	0.00	0.00	0.00	3,502.00
Jose Apolinar Sanchez	0.00	6,000.00	0.00	0.00	0.00	6,000.00
Jorge Roman Rodriguez Morales	0.00	1,200.00	0.00	0.00	0.00	1,200.00
Martha Patricia Rodriguez Avalos	0.00	1,740.00	0.00	0.00	0.00	1,740.00
Secretaria de Desarrollo Social	6,665.10	0.00	0.00	0.00	6,665.10	0.00




MUNICIPIO DE COQUIMATLAN, COL.
Sistema Integral de Contabilidad Gubernamental
ANALISIS DE SALDOS CONTABLES
DEL 1 DE DICIEMBRE AL 31 DE DICIEMBRE DE 2020

Descripción	Saldo Anterior		Movimientos		Saldo Actual	
	Debe	Haber	Debe	Haber	Debe	Haber
COMISION DE AGUA POTABLE	0.00	0.00	1,756,079.83	1,756,079.83	0.00	0.00
RAQUEL ESTRADA VARGAS	0.00	0.00	11,439.00	11,439.00	0.00	0.00
SOCIEDAD COOPERATIVA DE AUTOTRANSORTE COLIMA PUEBLO-JUAREZ, S.C.L.	0.00	8,700.00	0.00	0.00	0.00	8,700.00
MA. CONCEPCION MENDOZA ALVAREZ	0.00	11,136.45	0.00	0.00	0.00	11,136.45
GRACIELA MENDEZ VILLANUEVA	0.00	22,216.20	0.00	0.00	0.00	22,216.20
MARIA HERNANDEZ GONZALEZ	0.00	3,712.00	0.00	0.00	0.00	3,712.00
JOSE CARLOS VILLAREAL CARDENAS	0.00	7,089.63	12,095.03	5,005.40	0.00	0.00
LUIS GILBERTO PEREZ DE LEON ESPINOZA	0.00	2,099.83	0.00	0.00	0.00	2,099.83
MARIA CONCEPCION GOSCH MAASBERG	0.00	3,520.00	0.00	0.00	0.00	3,520.00
RAFAEL GARCIA GALINDO	0.00	40,872.58	0.00	0.00	0.00	40,872.58
SALVADOR FUENTES PEDROZA	0.00	2,570.00	0.00	0.00	0.00	2,570.00
MARIA TERESA CASTELLANOS REGALADO	0.00	11,600.00	0.00	0.00	0.00	11,600.00
ANDRES MENDEZ FLORES	0.00	10,160.00	0.00	0.00	0.00	10,160.00
JAVIER ORTIZ LONDAIZ	0.00	5,364.00	0.00	0.00	0.00	5,364.00
NETZAHUALCOYOTL AMEZCUA RENTERIA	0.00	180,368.32	0.00	0.00	0.00	180,368.32
MIGUEL AVALOS VERDUZCO	0.00	8,216.00	0.00	0.00	0.00	8,216.00
MOLINA SANTOS ANA YOLANDA	0.00	777.20	0.00	0.00	0.00	777.20
OSCAR RIVERA PACHECO	0.00	11,600.00	0.00	0.00	0.00	11,600.00
GOBIERNO DEL ESTADO DE COLIMA	0.00	848.88	43,584.00	45,240.00	0.00	2,504.88
MA. CARMEN RAMIREZ BARRERA	0.00	52,500.00	0.00	0.00	0.00	52,500.00
PEDRO PUENTE PEREZ	0.00	2,099.60	0.00	0.00	0.00	2,099.60
SALVADOR PEREZ RAMOS	0.00	4,060.00	0.00	0.00	0.00	4,060.00
H. AYUNTAMIENTO DE COQUIMATLAN, COLIMA	730,000.00	0.00	0.00	0.00	730,000.00	0.00
RAFAEL MENDOZA GODINEZ	0.00	16,000.00	0.00	0.00	0.00	16,000.00
ANTONIO WALBERTO FLORES GARCIA	0.00	9,089.99	0.00	0.00	0.00	9,089.99
CERVEZAS CUAUHEMOC MOCTEZUMA. S.A DE C.V.	0.00	18,405.47	0.00	0.00	0.00	18,405.47
DARIO MORALES JIMENEZ	0.00	15,960.00	0.00	0.00	0.00	15,960.00
FIDELINA HERNANDEZ MAGAÑA	0.00	4,000.00	0.00	0.00	0.00	4,000.00
M. ELENA MICHEL FLORES	0.00	3,700.00	0.00	0.00	0.00	3,700.00
INTERMEDIA SISTEM S.A. DE C.V.	0.00	28,600.00	0.00	0.00	0.00	28,600.00
LILIA GUADALUPE ESCOTO MAGAÑA	0.00	5,716.99	0.00	0.00	0.00	5,716.99
ABDON ROLON MACIEL	0.00	4,000.00	0.00	0.00	0.00	4,000.00
MAPFRE TEPEYAC, S.A.	0.00	15,986.65	0.00	0.00	0.00	15,986.65
MA. DEL ROSARIO GUERRERO MEJIA	0.00	580.00	0.00	0.00	0.00	580.00
JOSE ANTONIO REYES GODINEZ	0.00	36,303.38	0.00	0.00	0.00	36,303.38
JEVER RODRIGUEZ LLAMAS	0.00	690.00	0.00	0.00	0.00	690.00




MUNICIPIO DE COQUIMATLAN, COL.
Sistema Integral de Contabilidad Gubernamental
ANALISIS DE SALDOS CONTABLES
DEL 1 DE DICIEMBRE AL 31 DE DICIEMBRE DE 2020

Descripción	Saldo Anterior		Movimientos		Saldo Actual	
	Debe	Haber	Debe	Haber	Debe	Haber
LUIS FRANCISCO LOPEZ MONTAÑO	0.00	41,620.00	0.00	0.00	0.00	41,620.00
MARIA GUADALUPE ROMERO GUZMAN	0.00	4,420.00	0.00	0.00	0.00	4,420.00
MIGUEL RIOS RODRIGUEZ	0.00	2,970.03	2,970.03	0.00	0.00	0.00
PLASENCIA ACUEDUCTO SA DE CV	0.00	895.00	0.00	0.00	0.00	895.00
SEGUROS MAFRE TEPEYAC S.A.	0.00	79,683.70	0.00	0.00	0.00	79,683.70
MARCELINA FLORES VARGAS	0.00	5,500.00	0.00	0.00	0.00	5,500.00
LUIS JORGE ORTIZ PICHARDO	0.00	479.08	0.00	0.00	0.00	479.08
CASA GALLARDO, S.A. DE C.V.	0.00	13,677.56	0.00	0.00	0.00	13,677.56
CARLOS ENRIQUE MONTES MICHEL	0.00	4,950.00	0.00	0.00	0.00	4,950.00
JOSE FORTUNATO GONZALEZ SOLIS	0.00	6,194.40	0.00	0.00	0.00	6,194.40
ANGEL ALFARO MARTINEZ	0.00	4,710.20	0.00	0.00	0.00	4,710.20
MARIA GUADALUPE AGUILERA LARA	0.00	1,300.00	0.00	0.00	0.00	1,300.00
HENRRY GAUDENCIO TEMA GONZALEZ	0.00	5,380.00	0.00	0.00	0.00	5,380.00
SALVADOR CALVARIO RODRIGUEZ	0.00	208.80	0.00	0.00	0.00	208.80
PROCOMEX COLIMA, S.A. DE C.V.	0.00	533.99	0.00	0.00	0.00	533.99
BLANCA LORENA LLAMAS CONTRERAS	0.00	4,703.05	0.00	0.00	0.00	4,703.05
MARIA DE LOURDES MATA RODRIGUEZ	0.00	1,450.00	0.00	0.00	0.00	1,450.00
INFRA S.A. DE C.V.	0.00	440.92	0.00	0.00	0.00	440.92
YOLANDA MORENO RENTERIA	0.00	556.80	0.00	0.00	0.00	556.80
FRANCISCO JAVIER REA MINUTO	0.00	45,000.00	0.00	0.00	0.00	45,000.00
ARJA CONSULTORES, S.C.	0.00	71,066.98	0.00	0.00	0.00	71,066.98
AARON PEREZ ORTEGA	0.00	10,440.00	0.00	0.00	0.00	10,440.00
HORACIO NARANJO GARIBAY	0.00	33,060.00	0.00	0.00	0.00	33,060.00
LUIS RINCON AGUILAR	0.00	7,616.00	0.00	0.00	0.00	7,616.00
HUGO ALEJANDRO CASTILLO JUAREZ	0.00	0.00	3,120.01	0.00	3,120.01	0.00
FERNANDO ORTIZ PEREZ	0.00	6,090.00	0.00	0.00	0.00	6,090.00
ENRIQUE MARTINEZ ESPINOZA	0.00	0.00	6,251.47	0.00	6,251.47	0.00
PEREZ DE LA MORA, S.A. DE C.V.	0.00	1,005.96	0.00	0.00	0.00	1,005.96
BMC DE COLIMA, S.A. DE C.V.	0.00	1,320.00	0.00	0.00	0.00	1,320.00
FESTIMUNDO, S.A. DE C.V.	0.00	232.00	0.00	0.00	0.00	232.00
CESAR BARRETO VIELMAS	0.00	4,176.00	0.00	0.00	0.00	4,176.00
BATERIAS Y ACCESORIOS DE COLIMA, S.A. DE C.V.	0.00	13,427.43	9,669.51	0.00	0.00	3,757.92
SUCESORES DE DONACIANO TERRONES SERRANO	0.00	1,025.00	0.00	0.00	0.00	1,025.00
GUILLERMO MUÑOZ OLAGUE	0.00	3,000.00	0.00	0.00	0.00	3,000.00
MA. TERESA TORRES ALCARAZ	0.00	1,650.00	0.00	0.00	0.00	1,650.00
EDGAR VALDIVIA CARBAJAL	0.00	1,800.00	0.00	0.00	0.00	1,800.00
JUAN GABRIEL DE LA VEGA VADILLO	0.00	406.00	0.00	0.00	0.00	406.00




MUNICIPIO DE COQUIMATLAN, COL.
Sistema Integral de Contabilidad Gubernamental
ANALISIS DE SALDOS CONTABLES
DEL 1 DE DICIEMBRE AL 31 DE DICIEMBRE DE 2020

Descripción	Saldo Anterior		Movimientos		Saldo Actual	
	Debe	Haber	Debe	Haber	Debe	Haber
PUCOMA S.C.	0.00	6,700.00	0.00	0.00	0.00	6,700.00
CARLOS CASTILLO HERNANDEZ	0.00	2,900.00	0.00	0.00	0.00	2,900.00
IRMA PATRICIA CRUZ IGLESIAS	0.00	8,700.00	0.00	0.00	0.00	8,700.00
ALICIA VELAZCO VACA	0.00	6,902.00	0.00	0.00	0.00	6,902.00
ELIAS RAMIREZ GALINDO	0.00	8,120.00	0.00	0.00	0.00	8,120.00
OFITEC TECNOLOGIA S.A. DE C.V.	0.00	17,069.22	30,452.46	13,383.24	0.00	0.00
ELECTRONICA SATURNO DE COLIMA, S.A. DE C.V.	0.00	12,045.00	0.00	0.00	0.00	12,045.00
TIENDAS CUPRUM S.A. DE C.V.	0.00	1,578.06	1,578.06	1,578.06	0.00	1,578.06
MARTHA OROZCO SANTA ANA	0.00	1,067.20	0.00	0.00	0.00	1,067.20
RAFAEL BATISTA REYES	0.00	6,000.00	0.00	0.00	0.00	6,000.00
FRANCISCO HARO RUIZ	0.00	2,204.00	0.00	0.00	0.00	2,204.00
HUMBERTO PEREZ AVALOS	0.00	0.00	8,600.00	8,600.00	0.00	0.00
CARNES ASADAS LAS BRASAS, S.A. DE C.V.	0.00	5,641.00	0.00	0.00	0.00	5,641.00
SUPER TALLERES COLIMA, S.A. DE C.V.	0.00	22,422.80	0.00	0.00	0.00	22,422.80
GUTIERREZ HERNANDEZ ARTURO	0.00	6,000.00	0.00	0.00	0.00	6,000.00
CIS DEL PACIFICO, S.A. DE C.V.	0.00	1,973.16	0.00	0.00	0.00	1,973.16
ADRIAN LOZANO CERNAS	0.00	0.00	8,600.00	8,600.00	0.00	0.00
JOSE ALBERTO ANGUJANO SILVA	0.00	15,000.00	0.00	0.00	0.00	15,000.00
VICENTE ESPINOZA DENIZ	0.00	22,000.08	0.00	0.00	0.00	22,000.08
JANETH OCEGUERA MENDOZA	0.00	19,894.00	0.00	0.00	0.00	19,894.00
AUTOPARTES JIMENEZ S.A. DE C.V.	0.00	958.64	0.00	0.00	0.00	958.64
COMUNIDAD FRATERNA POR UNA VIDA MEJOR, I.A.P.	0.00	420.00	0.00	0.00	0.00	420.00
AUTOPARTES ELECTRICAS KIKO S.A. DE C.V.	0.00	5,036.27	0.00	0.00	0.00	5,036.27
VICTORIA OROZCO RANGEL	0.00	31,917.98	0.00	0.00	0.00	31,917.98
CECILIO PIMENTEL OROZCO	0.00	62,645.35	0.00	0.00	0.00	62,645.35
DULCES TIPICOS REGIONALES REYES SA DE CV	0.00	3,357.99	0.00	0.00	0.00	3,357.99
JUAN GABRIEL NUÑEZ BAUTISTA	0.00	108,487.00	0.00	0.00	0.00	108,487.00
SANDRA IVETTE VENEGAS ZEPEDA	0.00	1,920.00	0.00	0.00	0.00	1,920.00
JUAN PIZANO ANDRADE	0.00	1,622.84	0.00	0.00	0.00	1,622.84
BERENICE HERNANDEZ REYES	0.00	1,740.00	0.00	0.00	0.00	1,740.00
GARMU GRUPO ENERGETICOS S.A. DE C.V.	0.00	1,408,070.29	833,896.11	272,687.49	0.00	846,861.67
GRACIELA GEORGE DENIZ	0.00	1,160.00	0.00	0.00	0.00	1,160.00
SECRETARIA DE HACIENDA Y CREDITO PUBLICO	0.00	0.00	293,953.00	293,953.00	0.00	0.00
HUGO CESAR GUTIERREZ GUZMAN	0.00	2,192.40	2,192.40	0.00	0.00	0.00
VEVIC COMERCIALIZADORA S.A. DE C.V.	0.00	14,655.44	0.00	0.00	0.00	14,655.44
MA. DE LOURDES AZAHEL ILLERENAS OROZCO	0.00	7,250.00	0.00	0.00	0.00	7,250.00
7 DOS COMUNICACION S.A. DE C.V.	0.00	2,500.00	0.00	0.00	0.00	2,500.00




MUNICIPIO DE COQUIMATLAN, COL.
Sistema Integral de Contabilidad Gubernamental
ANALISIS DE SALDOS CONTABLES
DEL 1 DE DICIEMBRE AL 31 DE DICIEMBRE DE 2020

Descripción	Saldo Anterior		Movimientos		Saldo Actual	
	Debe	Haber	Debe	Haber	Debe	Haber
HECTOR MANUEL URIBE HERNANDEZ	0.00	19,488.00	0.00	0.00	0.00	19,488.00
JOSE DE JESUS ORNELAS ARREOLA	0.00	2,958.00	0.00	0.00	0.00	2,958.00
CFESUMINISTRADOR DE SERVICIOS BASICOS	0.00	516,486.99	1,288,770.50	909,365.58	0.00	137,082.07
JESUS MURGUJA ESTRADA	0.00	1,740.00	0.00	0.00	0.00	1,740.00
SANDRA ELIZABET CONTRERAS OCHOA	0.00	5,005.00	0.00	0.00	0.00	5,005.00
OSCAR MARTIN SERRANO GARCIA	0.00	0.00	7,946.00	7,946.00	0.00	0.00
JORGE ALBERTO AYALA AVALOS	0.00	0.00	108,500.00	108,500.00	0.00	0.00
MA ISABEL MARTINEZ GARCIA	0.00	1,999.84	0.00	0.00	0.00	1,999.84
PRIMITIVO ASCENCIO MARTINEZ	0.00	3,500.00	3,500.00	0.00	0.00	0.00
JORGE MANUEL PADILLA CONTRERAS	0.00	300,000.00	0.00	0.00	0.00	300,000.00
JOSE ENRIQUE ANAYA SILVA	0.00	12,400.00	0.00	0.00	0.00	12,400.00
MUNICIPIO DE CUAUHTEMOC COLIMA	0.00	20,000.00	0.00	0.00	0.00	20,000.00
J. JESUS ZAMORA VACA	0.00	8,800.00	0.00	0.00	0.00	8,800.00
BRYAN PALOMINO ANAYA	0.00	18,471.21	0.00	0.00	0.00	18,471.21
CESAR FERNANDO GONZALEZ CERVANTES	0.00	2,088.00	0.00	0.00	0.00	2,088.00
PEDRO PEREZ PRECIADO	0.00	1,500.00	0.00	0.00	0.00	1,500.00
JESUS DANIEL VIRGEN MORENO	0.00	3,294.40	0.00	0.00	0.00	3,294.40
JOSE CRUZ TENE RAMIREZ	0.00	6,380.00	0.00	0.00	0.00	6,380.00
MA. CARMEN GALLEGOS PEREZCHICA	0.00	1,844.40	0.00	0.00	0.00	1,844.40
VILLA HERMOSA GRANJAS SA DE CV	0.00	1,614.00	0.00	0.00	0.00	1,614.00
AZUCENA DE JESUS MENDOZA ZAMORA	0.00	1,400.00	0.00	0.00	0.00	1,400.00
ISAAC HERNANDEZ GARCIA	0.00	0.00	8,240.93	8,240.93	0.00	0.00
J. PEDRO CHIPRES ROMERO	0.00	4,640.00	12,000.00	12,000.00	0.00	4,640.00
LOS NARANJOS CAMPESTRE SA DE CV	0.00	2,696.00	0.00	0.00	0.00	2,696.00
GUILLERMO RAMIREZ VELASCO	0.00	3,978.80	2,396.56	2,396.56	0.00	3,978.80
PATRICIA PIZANO VILLALOBOS	0.00	0.00	27,308.00	27,308.00	0.00	0.00
RAMON PRECIADO RAMIREZ	0.00	0.00	255.85	255.85	0.00	0.00
MA DEL REFUGIO PADILLA JIMENEZ	0.00	0.00	5,800.00	5,800.00	0.00	0.00
MELINA VEGA CARRILLO	0.00	19,869.57	4,500.00	4,500.00	0.00	19,869.57
ASOCIACION DE USUARIOS DEL MODULO PEÑITAS AC	0.00	0.00	4,269.00	4,269.00	0.00	0.00
EVERARDO DENIZ VARGAS	0.00	0.00	3,938.20	3,938.20	0.00	0.00
MARCIAL SILVA MENDOZA	0.00	0.00	0.00	2,000.00	0.00	2,000.00
SALVADOR GERARDO GARCIA ZAMORA	0.00	0.00	3,000.00	3,000.00	0.00	0.00
DAVID ANTONIO GARCIA MARTINEZ	0.00	5,200.00	10,400.00	5,200.00	0.00	0.00
IRMA VENTURA CISNEROS	0.00	0.00	8,750.00	8,750.00	0.00	0.00
MARTIN EQUIHUA CERDA	0.00	0.00	928.00	928.00	0.00	0.00
JUAN GUILLERMO RAMOS GARCIA	0.00	2,500.00	2,500.00	0.00	0.00	0.00




MUNICIPIO DE COQUIMATLAN, COL.
Sistema Integral de Contabilidad Gubernamental
ANALISIS DE SALDOS CONTABLES
DEL 1 DE DICIEMBRE AL 31 DE DICIEMBRE DE 2020

Descripción	Saldo Anterior		Movimientos		Saldo Actual	
	Debe	Haber	Debe	Haber	Debe	Haber
MANUEL PAVON MENDOZA	0.00	21,692.00	49,137.60	27,445.60	0.00	0.00
JOSE ALFREDO ROCHA RAMIREZ	0.00	4,862.00	7,837.00	2,975.00	0.00	0.00
LESLI NATALY MARQUEZ MORENO	0.00	1,426.80	1,426.80	0.00	0.00	0.00
SIXE CONSULTORIA LEGAL ESPECIALIZADA SC	0.00	23,200.00	0.00	0.00	0.00	23,200.00
TELEPRODUCTOR TDC SA DE CV	0.00	0.00	29,000.00	29,000.00	0.00	0.00
ACEVES CORTES CLEMENTE	0.00	49,972.80	95,051.00	45,078.20	0.00	0.00
RAMON CASTELLANOS BARAJAS	0.00	64,395.00	172,212.41	107,817.41	0.00	0.00
JOSE ALEJANDRO MENDOZA FIGUEROA	0.00	0.00	32,500.00	32,500.00	0.00	0.00
ANA GABRIELA FLORES GARCIA	0.00	5,900.00	5,900.00	0.00	0.00	0.00
ELVIA MERCEDES GARCIA ARIAS	0.00	8,600.00	8,600.00	0.00	0.00	0.00
GV3 SERVICIOS INTEGRALES SA DE CV	0.00	0.00	32,000.00	32,000.00	0.00	0.00
NAYELI MATA ELISEA	0.00	0.00	25,000.00	67,999.98	0.00	42,999.98
CARLOS A. SANCHEZ SANCHEZ	0.00	0.00	708.98	708.98	0.00	0.00
EDUCAL S.A. DE C.V.	0.00	0.00	9,891.30	9,891.30	0.00	0.00
CARMINA CARRILLO BENANCIO	0.00	0.00	3,200.00	3,200.00	0.00	0.00
ANTONIO GUTIERREZ LARIOS	0.00	0.00	8,129.00	8,129.00	0.00	0.00
PROVEEDORES POR ARRENDAMIENTOS	0.00	23,424.67	0.00	0.00	0.00	23,424.67
BEAS CORONA EMMA	0.00	3,033.00	0.00	0.00	0.00	3,033.00
EDITH CASTILLO ESPINOSA	0.00	1,000.00	0.00	0.00	0.00	1,000.00
LEPE HERRERA JOSE ANTONIO	0.00	3,213.20	0.00	0.00	0.00	3,213.20
CASTAÑEDA DOZAL ADELINA	0.00	2,262.00	0.00	0.00	0.00	2,262.00
CASTAÑEDA DOZAL GUSTAVO	0.00	13,076.47	0.00	0.00	0.00	13,076.47
SERRANO AHUMADA RAMON	3,000.00	0.00	0.00	0.00	3,000.00	0.00
LETICIA MONTES RAMIREZ	0.00	3,840.00	0.00	0.00	0.00	3,840.00
ADEFAS	6,160,957.58	0.00	0.00	0.00	6,160,957.58	0.00
ADEFAS	6,160,957.58	0.00	0.00	0.00	6,160,957.58	0.00
CONTRATISTAS POR OBRAS PÚBLICAS POR PAGAR A CORTO PLAZO	0.00	720,160.56	3,273,327.91	9,252,037.71	0.00	6,698,870.36
CONTRATISTAS DE OBRAS DE PRESUPUESTO ANUAL	0.00	614,542.02	645,977.32	3,563,580.32	0.00	3,532,145.02
CONTRATISTAS DE OBRA PÚBLICA CON RECURSOS FAJSM	0.00	279,611.63	39,587.10	1,771,668.41	0.00	2,011,692.94
CONTRATISTAS DE OBRA PÚBLICA CON RECURSOS TRANSFERIDOS DEL PROGRAMA FOPEDEP	0.00	334,930.39	606,390.22	1,791,911.91	0.00	1,520,452.08
CONTRATISTAS DE OBRA	0.00	105,618.54	2,627,350.59	5,688,457.39	0.00	3,166,725.34
FRANCISCO ELIZALDE TREJO	0.00	1,296.72	0.00	0.00	0.00	1,296.72
JEMEHO SA DE CV	0.00	5,033.59	0.00	0.00	0.00	5,033.59
MORALES ARMENTA CONSTRUCCIONES S.A DE C.V.	0.00	99,288.23	567,926.21	2,017,057.38	0.00	1,548,419.40




MUNICIPIO DE COQUIMATLAN, COL.
 Sistema Integral de Contabilidad Gubernamental
ANALISIS DE SALDOS CONTABLES
DEL 1 DE DICIEMBRE AL 31 DE DICIEMBRE DE 2020

Descripción	Saldo Anterior		Movimientos		Saldo Actual	
	Debe	Haber	Debe	Haber	Debe	Haber
INGENIERIA Y ENERGIA EFICIENTE DE MEXICO S. DE R. L. DE C. V.	0.00	0.00	1,540,224.97	1,540,224.97	0.00	0.00
DAVID IVAN GARCIA AGUILAR	0.00	0.00	0.00	217,858.97	0.00	217,858.97
SERGIO GARCIA ALCARAZ	0.00	0.00	293,686.18	876,974.08	0.00	583,287.90
NOE ALEJANDRO GOMEZ BAZAN	0.00	0.00	225,513.23	745,230.51	0.00	519,717.28
GRUPO VIDRIERO DEL PACIFICO S.A. DE C.V.	0.00	0.00	0.00	291,111.48	0.00	291,111.48
TRANSFERENCIAS OTORGADAS POR PAGAR A CORTO PLAZO	802,234.96	0.00	1,780,962.66	3,169,213.91	0.00	586,016.29
TRANSFERENCIAS INTERNAS OTORGADAS A ENTIDADES PARAESTATALES/PARAMUNICIPALES NO EMPRESARIALES Y NO FINANCIERAS	0.00	129,000.00	0.00	0.00	0.00	129,000.00
AGUSTIN GEORGE GALLARDO	15,000.00	0.00	0.00	0.00	15,000.00	0.00
JOSE GUADALUPE BENAVIDES FLORIAN	0.00	144,000.00	0.00	0.00	0.00	144,000.00
AYUDAS SOCIALES A PERSONAS FÍSICAS	0.00	15,404.00	3,900.00	11,900.00	0.00	23,404.00
PAULINA VALENCIA CORTES	0.00	5,000.00	0.00	0.00	0.00	5,000.00
MA DEL SOCORRO HIJERTA VAZQUEZ	0.00	16,200.00	1,800.00	1,800.00	0.00	16,200.00
FLORENCIO MENDEZ GUTIERREZ	0.00	8,300.00	0.00	0.00	0.00	8,300.00
MARIA DOLORES OLIVARES MICHEL	0.00	8,000.00	0.00	0.00	0.00	8,000.00
MARIA DOLORES OLIVARES MICHEL	8,000.00	0.00	0.00	0.00	8,000.00	0.00
SUSANA LETICIA HDEZ. RODRIGUEZ	1,800.00	0.00	0.00	0.00	1,800.00	0.00
MARIA CARDENAS OCARANZA	1,500.00	0.00	0.00	0.00	1,500.00	0.00
MUNGUJA LOPEZ ANA MARIA	3,000.00	0.00	0.00	0.00	3,000.00	0.00
ESPINOZA GOMEZ GLORIA MARINA	2,500.00	0.00	0.00	0.00	2,500.00	0.00
JUAN ROSARIO PALACIOS GONZÁLEZ	2,000.00	0.00	0.00	0.00	2,000.00	0.00
MAGAÑA RODRIGUEZ FRANCISCO	570.00	0.00	0.00	0.00	570.00	0.00
CORTES AVALOS MARIO	0.00	1,680.00	0.00	0.00	0.00	1,680.00
JOSE LUIS CONTRERAS DE JESUS	2,800.00	0.00	0.00	0.00	2,800.00	0.00
MIGUEL LEON BALTAZAR	4,500.00	0.00	0.00	0.00	4,500.00	0.00
JOAQUIN LARIOS NERI	0.00	2,494.00	0.00	0.00	0.00	2,494.00
ERIKA ORTEGA MONJE	0.00	400.00	1,000.00	1,000.00	0.00	0.00
ELENA LOPEZ REYES	0.00	400.00	0.00	0.00	0.00	400.00
ANGELA HERNANDEZ ESPINOZA	0.00	0.00	1,100.00	1,100.00	0.00	0.00
ANDREA JOSELIN MARTINEZ SANCHEZ	0.00	0.00	0.00	1,000.00	0.00	1,000.00
DAMASO MENDOZA GOMEZ	0.00	0.00	0.00	1,000.00	0.00	1,000.00
HUMBERTO MANUEL ROSADO ARAUJO	0.00	0.00	0.00	1,000.00	0.00	1,000.00
JESUS ALBERTO RENTERIA GUTIERREZ	0.00	0.00	0.00	1,000.00	0.00	1,000.00
JORGE VILLASEÑOR CARDENAS	0.00	0.00	0.00	1,000.00	0.00	1,000.00
JOSE MARIA CASTELLANOS HERNANDEZ	0.00	0.00	0.00	1,000.00	0.00	1,000.00




MUNICIPIO DE COQUIMATLAN, COL.
Sistema Integral de Contabilidad Gubernamental
ANALISIS DE SALDOS CONTABLES
DEL 1 DE DICIEMBRE AL 31 DE DICIEMBRE DE 2020

Descripción	Saldo Anterior		Movimientos		Saldo Actual	
	Debe	Haber	Debe	Haber	Debe	Haber
EDUARDO PAULINO BARRETO CAMPOS	0.00	0.00	0.00	2,000.00	0.00	2,000.00
AYUDAS SOCIALES A INSTITUCIONES	946,638.96	0.00	1,777,062.66	3,157,313.91	0.00	433,612.29
DIF MUNICIPAL COQUIMATLAN	1,075,271.76	0.00	1,777,062.66	3,157,313.91	0.00	304,979.49
PATRONATO DEL CUERPO DE BOMBEROS COLIMA A.C.	0.00	128,632.80	0.00	0.00	0.00	128,632.80
RETENCIONES Y CONTRIBUCIONES POR PAGAR A CORTO PLAZO	0.00	23,063,678.21	1,312,199.84	1,692,440.59	0.00	23,443,918.96
RETENCIONES A CONTRATISTAS Y PROVEEDORES	0.00	1,751,609.97	6,416.16	101,242.58	0.00	1,846,436.39
RETENCIONES A CONTRATISTAS	0.00	1,751,609.97	6,416.16	101,242.58	0.00	1,846,436.39
RETENCIONES SOBRE REMUNERACIONES AL PERSONAL, DISTINTAS A IMPUESTOS	0.00	7,195,536.69	855,071.09	875,766.16	0.00	7,216,231.76
RETENCIONES POR PRÉSTAMOS DE LA DIRECCIÓN DE PENSIONES	0.00	2,582,307.45	0.00	229,805.60	0.00	2,812,113.05
RETENCIONES POR CUOTAS Y APORTACIONES SINDICALES	0.00	5,926,521.66	0.00	0.00	0.00	5,926,521.66
RETENCIONES POR PENSIONES ALIMENTICIAS	176,587.19	0.00	57,894.48	50,249.51	184,232.16	0.00
OTRAS RETENCIONES VÍA NÓMINA	1,136,705.23	0.00	797,176.61	595,711.05	1,338,170.79	0.00
RETENCIONES SOBRE REMUNERACIONES AL PERSONAL POR ISR POR ENTERAR	0.00	14,483,935.08	293,953.00	455,312.27	0.00	14,645,294.35
RETENCIÓN DE IMPUESTO SOBRE LA RENTA	0.00	14,664,338.36	293,953.00	455,312.27	0.00	14,825,697.63
PAGO DE SUBSIDIO AL EMPLEO	180,403.28	0.00	0.00	0.00	180,403.28	0.00
CONTRIBUCIONES FEDERALES	367,403.53	0.00	156,759.59	260,119.58	264,043.54	0.00
INSTITUTO MEXICANO DEL SEGURO SOCIAL	367,403.53	0.00	156,759.59	260,119.58	264,043.54	0.00
DEVOLUCIONES DE LA LEY DE INGRESO POR PAGAR A CORTO PLAZO	1,038.86	0.00	0.00	0.00	1,038.86	0.00
DEVOLUCIONES A LA LEY DE INGRESOS DEL EJERCICIO ACTUAL	1,038.86	0.00	0.00	0.00	1,038.86	0.00
PAULA DELIA CASTILLO ANGULO	118.16	0.00	0.00	0.00	118.16	0.00
MANUEL ALFONSO DE JESUS MORALES	920.70	0.00	0.00	0.00	920.70	0.00
OTRAS CUENTAS POR PAGAR A CORTO PLAZO	0.00	6,896,046.21	641,555.26	536,443.96	0.00	6,790,934.91
CUENTAS POR PAGAR POR PRÉSTAMOS OTORGADOS A EMPLEADOS Y FUNCIONARIOS	0.00	7,366,878.03	382,574.25	277,462.95	0.00	7,261,766.73
CUENTAS POR PAGAR A FUNCIONARIOS	0.00	6,817,174.18	382,574.25	277,462.95	0.00	6,712,062.88
CUENTAS POR PAGAR A OTROS TRABAJADORES	0.00	549,703.85	0.00	0.00	0.00	549,703.85
PAGO POR RETENCIONES DE SERVICIOS PERSONALES	470,831.82	0.00	57,894.48	57,894.48	470,831.82	0.00
ENRIQUE ALEJANDRO PRECIADO URISTA	0.00	211,786.92	0.00	0.00	0.00	211,786.92
CAJA POPULAR LA PROVIDENCIA	455,123.02	0.00	0.00	0.00	455,123.02	0.00
CAJA POPULAR 15 DE MAYO SC DE AP DE RL DE CV	8,077.00	0.00	0.00	0.00	8,077.00	0.00




MUNICIPIO DE COQUIMATLAN, COL.
Sistema Integral de Contabilidad Gubernamental
ANALISIS DE SALDOS CONTABLES
DEL 1 DE DICIEMBRE AL 31 DE DICIEMBRE DE 2020

Descripción	Saldo Anterior		Movimientos		Saldo Actual	
	Debe	Haber	Debe	Haber	Debe	Haber
OFELIA ANTONIO OCARANZA	500.00	0.00	0.00	0.00	500.00	0.00
MA. CARMEN NUÑEZ ESPINOZA	0.00	1,757.67	15,796.27	15,796.27	0.00	1,757.67
RETENCION ELABORACION DEL PLAN DE PREVISION SOCIAL	219,531.39	0.00	0.00	0.00	219,531.39	0.00
MAYRA LIZETH MARIANO REBOLLEDO	1,145.00	0.00	0.00	0.00	1,145.00	0.00
SANDRA AZUCENA ALEHI RAMIREZ GUZMAN	0.00	0.00	6,611.40	6,611.40	0.00	0.00
KARLA ISABEL COBIAN GARCIA	0.00	0.00	4,166.36	4,166.36	0.00	0.00
GUADALUPE DEL ROSARIO HUERTA VAZQUEZ	0.00	0.00	16,853.03	16,853.03	0.00	0.00
SAMANTHA GUADALUPE MEJIA ROSALES	0.00	0.00	7,623.76	7,623.76	0.00	0.00
ANGEL MISSAEL VAZQUEZ MARTINEZ	0.00	0.00	6,843.66	6,843.66	0.00	0.00
OTRAS CUENTAS POR PAGA A CORTO PLAZO	0.00	0.00	201,086.53	201,086.53	0.00	0.00
MUNICIPIO DE COQUIMATLAN	0.00	0.00	201,086.53	201,086.53	0.00	0.00
DOCUMENTOS POR PAGAR A CORTO PLAZO	0.00	74,274.31	0.00	0.00	0.00	74,274.31
OTROS DOCUMENTOS POR PAGAR A CORTO PLAZO	0.00	74,274.31	0.00	0.00	0.00	74,274.31
NOTIFICADORES 2009	0.00	29,744.95	0.00	0.00	0.00	29,744.95
MA GUADALUPE MENDOZA	0.00	750.00	0.00	0.00	0.00	750.00
ROCIO HERNANDEZ FRAUSTOS	0.00	2,699.01	0.00	0.00	0.00	2,699.01
RAMONA VELASCO ARMENTA	1,500.00	0.00	0.00	0.00	1,500.00	0.00
MA ISABEL MARTINEZ JIMENEZ	0.00	1,999.84	0.00	0.00	0.00	1,999.84
FERMIN OROZCO LOMELI	0.00	99.20	0.00	0.00	0.00	99.20
MA CANDELARIA SUAREZ VARGAS	800.00	0.00	0.00	0.00	800.00	0.00
ROSA ELENA CARDENAS	0.00	140.00	0.00	0.00	0.00	140.00
FIDELINA LEMUS GONZALEZ	0.00	600.00	0.00	0.00	0.00	600.00
ENRIQUE CARDENAS CERVANTES	0.00	12.43	0.00	0.00	0.00	12.43
AGUSTIN GEORGE GALLARDO	0.00	15,000.00	0.00	0.00	0.00	15,000.00
MA ROSARIO LARIOS ROSALES	200.00	0.00	0.00	0.00	200.00	0.00
ELVIRA OLIVERA MENDOZA	0.00	800.00	0.00	0.00	0.00	800.00
JOSE CUAHUTEMOC MORENO	0.00	800.00	0.00	0.00	0.00	800.00
LUIS ALFONSO GARCIA CAMPOS	500.00	0.00	0.00	0.00	500.00	0.00
GUADALUPE BALLESTEROS	0.00	600.00	0.00	0.00	0.00	600.00
ROBERTO RUIZ DIAS	0.00	800.00	0.00	0.00	0.00	800.00
CELIA DIAZ OROZCO	0.00	1,850.00	0.00	0.00	0.00	1,850.00
LUCIA MENDEZ GUTIERREZ	100.00	0.00	0.00	0.00	100.00	0.00
MA ELENA RODRIGUEZ CAMPOS	0.00	100.00	0.00	0.00	0.00	100.00
OMAR RIOS LARIOS	0.00	1,000.00	0.00	0.00	0.00	1,000.00
MA GUADALUPE GALVAN LOPEZ	0.00	950.01	0.00	0.00	0.00	950.01
FRANCISCO RAMOS ORTEGA	0.00	900.00	0.00	0.00	0.00	900.00




MUNICIPIO DE COQUIMATLAN, COL.
Sistema Integral de Contabilidad Gubernamental
ANALISIS DE SALDOS CONTABLES
DEL 1 DE DICIEMBRE AL 31 DE DICIEMBRE DE 2020

Descripción	Saldo Anterior		Movimientos		Saldo Actual	
	Debe	Haber	Debe	Haber	Debe	Haber
EZEQUIEL CONTRERAS VENEGAS	0.00	500.00	0.00	0.00	0.00	500.00
MANUEL EUDAVE SOTO	100.00	0.00	0.00	0.00	100.00	0.00
RAFAEL CASTELLANOS PERALTA	0.00	2,350.00	0.00	0.00	0.00	2,350.00
FELIPE JIMENEZ MONJE	200.00	0.00	0.00	0.00	200.00	0.00
HONORIA PERALTA LARA	0.00	150.00	0.00	0.00	0.00	150.00
J JESUS ESPINOZA SALAZAR	0.00	2,594.66	0.00	0.00	0.00	2,594.66
RAFAEL GOMEZ CEJA	0.00	200.00	0.00	0.00	0.00	200.00
JOSE GONZALEZ BARRAGAN	0.00	1,000.00	0.00	0.00	0.00	1,000.00
JAIMÉ OSORIO GONZALEZ	0.00	5,500.00	0.00	0.00	0.00	5,500.00
FIDELINA ROJAS GUTIERREZ	200.00	0.00	0.00	0.00	200.00	0.00
LINO MENDEZ VILLANUEVA	0.00	400.00	0.00	0.00	0.00	400.00
GENOVEVA MENDEZ VILLANUEVA	0.00	400.00	0.00	0.00	0.00	400.00
LILIA LORENA SANCHEZ	0.20	0.00	0.00	0.00	0.20	0.00
HECTOR HERNANDEZ ARMENTA	37.62	0.00	0.00	0.00	37.62	0.00
GLENDIA MONTES DIAZ	0.00	1,263.25	0.00	0.00	0.00	1,263.25
YOLANDA MEJIA NAVARRO	0.00	0.10	0.00	0.00	0.00	0.10
RICARDO CAMPOS FIGUEROA	800.00	0.00	0.00	0.00	800.00	0.00
ROSALINA LOMELI TOMAS	0.00	850.00	0.00	0.00	0.00	850.00
BERTHA VALENCIA MORALES	0.00	400.00	0.00	0.00	0.00	400.00
MARIA DEL CARMEN RANGEL	100.00	0.00	0.00	0.00	100.00	0.00
MA ELVA AGUILAR BEAZ	0.00	200.00	0.00	0.00	0.00	200.00
SANDRA DECENA RAMIREZ	200.00	0.00	0.00	0.00	200.00	0.00
FIDEL LARIOS BERBEN	0.00	400.00	0.00	0.00	0.00	400.00
MARIA DIANA BLAKE	0.00	500.00	0.00	0.00	0.00	500.00
MARTHA AIDE PANDURO CORTES	0.00	113.59	0.00	0.00	0.00	113.59
JOSE JUAN COBIAN SANCHEZ	0.00	119.00	0.00	0.00	0.00	119.00
INEZ BERBEN GARCIA	0.00	800.00	0.00	0.00	0.00	800.00
VÍCTOR MAGALLAN BECERRA	0.00	200.00	0.00	0.00	0.00	200.00
HILDA GONZALEZ CISNEROS	500.00	0.00	0.00	0.00	500.00	0.00
MARTHA MACIAS CHAVEZ	0.00	350.00	0.00	0.00	0.00	350.00
RAMIRO BERTO AGUILAR	0.00	50.00	0.00	0.00	0.00	50.00
YOLANDA ROSALES NAVARRO	0.00	200.00	0.00	0.00	0.00	200.00
VÍCTOR MAGALLAN DECENA	200.00	0.00	0.00	0.00	200.00	0.00
LETICIA MENDEZ GUTIERREZ	0.00	100.00	0.00	0.00	0.00	100.00
PEDRO BENITEZ FLORES	0.00	200.00	0.00	0.00	0.00	200.00
MARIA DEL ROSARIO MEDINA	1,000.00	0.00	0.00	0.00	1,000.00	0.00
SILVIA LOPEZ SUAREZ	0.00	500.00	0.00	0.00	0.00	500.00




MUNICIPIO DE COQUIMATLAN, COL.
Sistema Integral de Contabilidad Gubernamental
ANALISIS DE SALDOS CONTABLES
DEL 1 DE DICIEMBRE AL 31 DE DICIEMBRE DE 2020

Descripción	Saldo Anterior		Movimientos		Saldo Actual	
	Debe	Haber	Debe	Haber	Debe	Haber
ENRIQUETA LARIOS CERVANTES	0.00	100.00	0.00	0.00	0.00	100.00
MARIA DEL CARMEN RUIZ	0.00	100.00	0.00	0.00	0.00	100.00
GILBERTO TORRES GONZALEZ	0.00	300.00	0.00	0.00	0.00	300.00
APOLINAR CARDENAS CISNEROS	0.00	13.00	0.00	0.00	0.00	13.00
SERGIO MENDEZ BAUTISTA	0.00	200.00	0.00	0.00	0.00	200.00
MARIA DE JESUS CASTILLO	77.75	0.00	0.00	0.00	77.75	0.00
MARIA SILVIA CANO VILLA	0.00	500.00	0.00	0.00	0.00	500.00
MARIA AURORA NEGRETÉ	0.00	500.00	0.00	0.00	0.00	500.00
PEDRO GAMBOA BAUTISTA	0.00	200.00	0.00	0.00	0.00	200.00
JOSE RAMON ALVARADO	0.00	200.00	0.00	0.00	0.00	200.00
ANTONIO GOMEZ ARTEAGA	0.00	400.00	0.00	0.00	0.00	400.00
YOLANDA HERNANDEZ FIGUEROA	0.00	90.00	0.00	0.00	0.00	90.00
REYNALDO PEÑA REYES	0.00	50.00	0.00	0.00	0.00	50.00
RAFAEL RUIZ PEREZ	0.00	500.00	0.00	0.00	0.00	500.00
MARIA DEL CARMEN ROSAS	0.00	300.00	0.00	0.00	0.00	300.00
PORFIRIO MARTINEZ ROMERO	0.00	100.00	0.00	0.00	0.00	100.00
J JESUS NAVARRO LARIOS	0.00	47.84	0.00	0.00	0.00	47.84
FELIPE MARIA BENITES	1,000.00	0.00	0.00	0.00	1,000.00	0.00
MA LUISA MARTINEZ RENTERIA	0.00	3.00	0.00	0.00	0.00	3.00
LARGO A CORTO PLAZO DE LA DEUDA PÚBLICA A	0.00	8,299,779.37	472,771.14	0.00	0.00	7,827,008.23
PORCIÓN A CORTO PLAZO DE LA DEUDA PÚBLICA	0.00	8,299,779.37	472,771.14	0.00	0.00	7,827,008.23
INTERNA	0.00	8,526,770.24	472,771.14	0.00	0.00	8,053,999.10
PORCIÓN A CP DE LOS PRÉSTAMOS DE LA DEUDA PÚBLICA INTERNA	0.00	7,195,010.82	416,667.40	0.00	0.00	6,778,343.42
PRESTAMO SECRETARIA DE FINANZAS	0.00	1,050,310.76	0.00	0.00	0.00	1,050,310.76
PRESTAMO BANOBRAS ANTICIPO FISM 2013-2015	0.00	81,761.90	16,686.41	0.00	0.00	65,075.49
PRESTAMO BANOBRAS CREDITO NO. 7211	0.00	199,686.76	39,417.33	0.00	0.00	160,269.43
PRESTAMO BANOBRAS CREDITO NO. 7178	0.00	0.00	0.00	0.00	0.00	0.00
BANOBRAS	226,990.87	0.00	0.00	0.00	226,990.87	0.00
PRESTAMO CREDITO BANOBRAS	226,990.87	0.00	0.00	0.00	226,990.87	0.00
FONDOS Y BIENES DE TERCEROS EN GARANTÍA Y/O	0.00	67,319.34	0.00	0.00	0.00	67,319.34
ADMINISTRACIÓN A CORTO PLAZO	0.00	67,319.34	0.00	0.00	0.00	67,319.34
FONDOS EN GARANTÍA A CORTO PLAZO	0.00	67,319.34	0.00	0.00	0.00	67,319.34
DEPÓSITOS EN GARANTÍA POR FUNCIONAMIENTO	0.00	67,319.34	0.00	0.00	0.00	67,319.34
DE ESTABLECIMIENTOS DE BEBIDAS ALCOHÓLICAS	0.00	61,556.34	0.00	0.00	0.00	61,556.34
DEPÓSITOS EN GARANTÍA POR FUNCIONAMIENTO DE ESTABLECIMIENTOS DE BEBIDAS ALCOHÓLICAS	0.00	61,556.34	0.00	0.00	0.00	61,556.34




MUNICIPIO DE COQUIMATLAN, COL.
Sistema Integral de Contabilidad Gubernamental
ANALISIS DE SALDOS CONTABLES
DEL 1 DE DICIEMBRE AL 31 DE DICIEMBRE DE 2020

Descripción	Saldo Anterior		Movimientos		Saldo Actual	
	Debe	Haber	Debe	Haber	Debe	Haber
GLOBAL						
ELVA FUENTES LAGOS	0.00	665.00	0.00	0.00	0.00	665.00
JUAN MUÑOZ TOSCANO	0.00	665.00	0.00	0.00	0.00	665.00
RIGOBERTO CERVERA LEON	0.00	665.00	0.00	0.00	0.00	665.00
MA GUADALUPE COBIAN	0.00	941.00	0.00	0.00	0.00	941.00
MAXIMO VELAZQUEZ MERAZ	0.00	570.00	0.00	0.00	0.00	570.00
MARIO MENDEZ Z Y/O TEC	0.00	977.00	0.00	0.00	0.00	977.00
ROSA ELENA CRUZ LARIOS	0.00	50.00	0.00	0.00	0.00	50.00
CLEMENTE GARCIA MANZANILL	0.00	380.00	0.00	0.00	0.00	380.00
BENITO BALTAZAR OLAGUE	0.00	100.00	0.00	0.00	0.00	100.00
MA GUADALUPE GARCIA PULIDO	0.00	100.00	0.00	0.00	0.00	100.00
MA DEL SOCORRO BARBOSA	0.00	465.00	0.00	0.00	0.00	465.00
IRENE RINCON MONTES	0.00	185.00	0.00	0.00	0.00	185.00
OTROS PASIVOS A CORTO PLAZO	0.00	97,085.12	0.00	0.00	0.00	97,085.12
INGRESOS POR CLASIFICAR	0.00	97,085.12	0.00	0.00	0.00	97,085.12
JESUS OCHOA NEGRETE	0.00	500.00	0.00	0.00	0.00	500.00
ROSA ELENA CARDENAS CERVANTES	0.00	850.00	0.00	0.00	0.00	850.00
ELVIRA OLIVERA MENDEZ	0.00	200.00	0.00	0.00	0.00	200.00
MARTHA PATRICIA CUEVAS	0.00	113.24	0.00	0.00	0.00	113.24
SAMUEL ROSALES	0.00	50.00	0.00	0.00	0.00	50.00
MARIA GUADALUPE VENEGAS CONTRERAS	0.00	883.90	0.00	0.00	0.00	883.90
AGUSTIN GEORGE NAVARRO	0.00	900.00	0.00	0.00	0.00	900.00
MARIA GUADALUPE GALVAN LOPEZ	0.00	1,100.00	0.00	0.00	0.00	1,100.00
ANTONIO GOMEZ GUZMAN	0.00	177.24	0.00	0.00	0.00	177.24
GILBERTO GONZALEZ GUTIERREZ	0.00	177.24	0.00	0.00	0.00	177.24
TERESITA RESENDIZ VELAZQUEZ	0.00	800.00	0.00	0.00	0.00	800.00
MARIA CANDELARIA SUAREZ VARGAS	0.00	650.00	0.00	0.00	0.00	650.00
HERMELINDA EQUIHUA EQUIHUA	0.00	1,033.90	0.00	0.00	0.00	1,033.90
NOHEMI DIAZ TORRES	0.00	1,500.00	0.00	0.00	0.00	1,500.00
GABRIELA PEREZ RAMIREZ	0.00	15,000.00	0.00	0.00	0.00	15,000.00
ELVIRA OLIVERA MENDOZA	0.00	1,477.00	0.00	0.00	0.00	1,477.00
TOMAS GUTIERREZ ALVARADO	0.00	2,755.94	0.00	0.00	0.00	2,755.94
MA DE JESUS VAZQUEZ MUJICA	0.00	300.00	0.00	0.00	0.00	300.00
GUILLERMINA ROMERO REYES	0.00	800.00	0.00	0.00	0.00	800.00
MARIA DEL CARMEN RANGEL SANDOVAL	0.00	1,000.00	0.00	0.00	0.00	1,000.00
HILDA MARBELLA GONZALEZ CISNEROS	0.00	1,033.90	0.00	0.00	0.00	1,033.90
JOSEFINA GALARZA RAMIREZ	0.00	934.00	0.00	0.00	0.00	934.00




MUNICIPIO DE COQUIMATLAN, COL.
Sistema Integral de Contabilidad Gubernamental
ANALISIS DE SALDOS CONTABLES
DEL 1 DE DICIEMBRE AL 31 DE DICIEMBRE DE 2020

Descripción	Saldo Anterior		Movimientos		Saldo Actual	
	Debe	Haber	Debe	Haber	Debe	Haber
IRMA GALLARDO ROJAS	0.00	1,034.00	0.00	0.00	0.00	1,034.00
BERTHA ALICIA FONTES ADRIANO	0.00	150.00	0.00	0.00	0.00	150.00
CONSUELO CISNEROS CARDENAS	0.00	1,034.00	0.00	0.00	0.00	1,034.00
MARIA DEL ROSARIO VEGA MARTINEZ	0.00	1,000.00	0.00	0.00	0.00	1,000.00
MARIA LUISA MARTINEZ RENTERIA	0.00	5,300.00	0.00	0.00	0.00	5,300.00
JOSE GALLARDO ROJAS	0.00	1,033.90	0.00	0.00	0.00	1,033.90
ANGELES MALDONADO LOMELI	0.00	200.00	0.00	0.00	0.00	200.00
SAMUEL ROSALES GUTIERREZ	0.00	38.62	0.00	0.00	0.00	38.62
JOSEFINA GALVAN RAMIREZ	0.00	100.00	0.00	0.00	0.00	100.00
GUILLERMINA FREGOSO QUIROZ	0.00	1,033.90	0.00	0.00	0.00	1,033.90
ANGELICA MALDONADO LOMELI	0.00	833.90	0.00	0.00	0.00	833.90
MARIA DE JESUS UREÑA	0.00	1,034.00	0.00	0.00	0.00	1,034.00
MARICELA RODRIGUEZ HERNANDEZ	0.00	200.00	0.00	0.00	0.00	200.00
MARIANA FLORES CARBAJAL	0.00	127.24	0.00	0.00	0.00	127.24
J JESUS VAZQUEZ MOJICA	0.00	200.00	0.00	0.00	0.00	200.00
VICTOR MANUEL MAGALLAN DECENA	0.00	1,100.00	0.00	0.00	0.00	1,100.00
MARTHA ANGELICA JIMENEZ MOLINA	0.00	265.82	0.00	0.00	0.00	265.82
BLANCA ESTHELA CARDENAS MARTINEZ	0.00	1,233.90	0.00	0.00	0.00	1,233.90
MARIA TRINIDAD CHAVEZ CARDENAS	0.00	100.00	0.00	0.00	0.00	100.00
HONORIA PERALTA LARA	0.00	1,250.00	0.00	0.00	0.00	1,250.00
OFELIA MARIA BENITEZ	0.00	500.00	0.00	0.00	0.00	500.00
BENJAMIN JURADO ORDAZ	0.00	571.99	0.00	0.00	0.00	571.99
ROCIO HERNANDEZ FRAUSTOS	0.00	500.00	0.00	0.00	0.00	500.00
INEZ BERBEN GARCIA	0.00	100.00	0.00	0.00	0.00	100.00
GUADALUPE BALLESTEROS PERALTA	0.00	100.00	0.00	0.00	0.00	100.00
ROQUE HERRERA MERAZ	0.00	300.00	0.00	0.00	0.00	300.00
NOEMI DIAZ TORRES	0.00	2,667.32	0.00	0.00	0.00	2,667.32
MARIA DE JESUS VAZQUEZ MOJICA	0.00	533.90	0.00	0.00	0.00	533.90
GUADALUPE CONTRERAS VENEGAS	0.00	150.00	0.00	0.00	0.00	150.00
RAMONA GUTIERREZ VALENCIA	0.00	950.00	0.00	0.00	0.00	950.00
SERGIO JUSTO	0.00	40.00	0.00	0.00	0.00	40.00
JESUS ARVISO URQUIZA	0.00	78.62	0.00	0.00	0.00	78.62
MARIA DE JESUS CASTILLO FLORES	0.00	177.24	0.00	0.00	0.00	177.24
ROBERTO MEZA RAMOS	0.00	100.00	0.00	0.00	0.00	100.00
JUANA GUERRERO CORTES	0.00	150.00	0.00	0.00	0.00	150.00
TOMAS GUTIERREZ ALVARADO	0.00	2,000.00	0.00	0.00	0.00	2,000.00
MARIA DE JESUS NEGRETE OCHOA	0.00	1,173.34	0.00	0.00	0.00	1,173.34




MUNICIPIO DE COQUIMATLAN, COL.
Sistema Integral de Contabilidad Gubernamental
ANALISIS DE SALDOS CONTABLES
DEL 1 DE DICIEMBRE AL 31 DE DICIEMBRE DE 2020

Descripción	Saldo Anterior		Movimientos		Saldo Actual	
	Debe	Haber	Debe	Haber	Debe	Haber
MARIA ELENA RODRIGUEZ CAMPOS	0.00	88.62	0.00	0.00	0.00	88.62
FRANCISCO SANCHEZ CERVANTES	0.00	50.00	0.00	0.00	0.00	50.00
IRMA YOLANDA PATRICIA RODRIGUEZ VILLA	0.00	30.00	0.00	0.00	0.00	30.00
YOLANDA MEJIA NAVARRO	0.00	354.48	0.00	0.00	0.00	354.48
ENRIQUETA SANTANA LLAMAS	0.00	95.00	0.00	0.00	0.00	95.00
CONSUELO RINCON	0.00	88.62	0.00	0.00	0.00	88.62
JAIMÉ OSORIO GONZALEZ	0.00	1,500.00	0.00	0.00	0.00	1,500.00
LETICIA RAMOS ORTEGA	0.00	100.00	0.00	0.00	0.00	100.00
YOLANDA ROSALES NAVARRO	0.00	1,000.00	0.00	0.00	0.00	1,000.00
FRANCISCO JAVIER SANCHEZ CERVANTES	0.00	38.62	0.00	0.00	0.00	38.62
MARTHJA MAGDALENA RAMOS	0.00	38.62	0.00	0.00	0.00	38.62
ALMA DELIA VARGAS LAZARIN	0.00	147.70	0.00	0.00	0.00	147.70
MARTHA MAGALLON RAMIREZ	0.00	61.50	0.00	0.00	0.00	61.50
JOSE CUAHUTEMOC MORENO	0.00	1,136.32	0.00	0.00	0.00	1,136.32
MARIA GUADALUPE LOPEZ GALLARDO	0.00	1,033.90	0.00	0.00	0.00	1,033.90
HUGO ENRIQUE DECENA RUIZ	0.00	1,100.00	0.00	0.00	0.00	1,100.00
MARISELA RODRIGUEZ HERNANDEZ	0.00	5,000.00	0.00	0.00	0.00	5,000.00
LEOPOLDO LARIOS TRUJILLO	0.00	200.00	0.00	0.00	0.00	200.00
MARIA MARTHA ROJOS MARTINEZ	0.00	900.00	0.00	0.00	0.00	900.00
PABLO HEREDIA LOPEZ	0.00	118.16	0.00	0.00	0.00	118.16
HUMBERTO ALEJANDRO DECENA RAMIREZ	0.00	250.00	0.00	0.00	0.00	250.00
AURELIO DIAZ CAMPOS	0.00	200.00	0.00	0.00	0.00	200.00
ENRIQUE MATA	0.00	88.62	0.00	0.00	0.00	88.62
JUAN CARLOS MARTINEZ CORTES	0.00	500.00	0.00	0.00	0.00	500.00
PEDRO CALVARIO LOPEZ	0.00	1,000.00	0.00	0.00	0.00	1,000.00
MARIA DE JESUS OCHOA NEGRETE	0.00	3,500.00	0.00	0.00	0.00	3,500.00
NOEMI DIAZ DE LA MORA	0.00	500.00	0.00	0.00	0.00	500.00
OLIVIA VENTURA MORENO	0.00	700.00	0.00	0.00	0.00	700.00
SERGIO JUSTO GARCIA	0.00	48.62	0.00	0.00	0.00	48.62
FRANCISCO RAMOS ORTEGA	0.00	870.00	0.00	0.00	0.00	870.00
MARTIN FLORES CARBAJAL	0.00	50.00	0.00	0.00	0.00	50.00
MARTHA MAGALLAN RAMIREZ	0.00	77.12	0.00	0.00	0.00	77.12
VICENTE MARTINEZ RAMIREZ	0.00	100.00	0.00	0.00	0.00	100.00
MARIA GUADALUPE BALLESTEROS PERALTA	0.00	150.00	0.00	0.00	0.00	150.00
FRANCISCO ORTEGA RAMOS	0.00	100.00	0.00	0.00	0.00	100.00
GUADALUPE PUGA SANDOVAL	0.00	90.65	0.00	0.00	0.00	90.65
JAIMÉ ROSALES RODRIGUEZ	0.00	300.00	0.00	0.00	0.00	300.00




MUNICIPIO DE COQUIMATLAN, COL.
 Sistema Integral de Contabilidad Gubernamental
ANALISIS DE SALDOS CONTABLES
DEL 1 DE DICIEMBRE AL 31 DE DICIEMBRE DE 2020

Descripción	Saldo Anterior		Movimientos		Saldo Actual	
	Debe	Haber	Debe	Haber	Debe	Haber
ELEODORO FELIPE CAMOR	0.00	88.00	0.00	0.00	0.00	88.00
MARIA MARTHA MARTINEZ ROJAS	0.00	50.00	0.00	0.00	0.00	50.00
VICENTE MARTINEZ PAREDES	0.00	600.00	0.00	0.00	0.00	600.00
FRANCISCO HIJOJOSA	0.00	100.00	0.00	0.00	0.00	100.00
MARIA CANDELARIA JUAREZ VARGAS	0.00	383.90	0.00	0.00	0.00	383.90
YOLANDA RODRIGUEZ VILLA	0.00	58.62	0.00	0.00	0.00	58.62
J. ASUNCION CONTRERAS DE JESUS	0.00	700.00	0.00	0.00	0.00	700.00
MERCEDES PIZANO RAMOS	0.00	300.00	0.00	0.00	0.00	300.00
FIDEL LARIOS BERBEN	0.00	1,000.00	0.00	0.00	0.00	1,000.00
FRANCISCO JAVIER TOSCANO GUTIERREZ	0.00	400.00	0.00	0.00	0.00	400.00
FRANCISCO RAMOS ORTEGA	0.00	50.00	0.00	0.00	0.00	50.00
MA. ELVA AGUILAR BEAS	0.00	1,050.00	0.00	0.00	0.00	1,050.00
MA. MARTHA ROJAS MARTINEZ	0.00	100.00	0.00	0.00	0.00	100.00
FERNANDO RAMOS ORTEGA	0.00	100.00	0.00	0.00	0.00	100.00
HERIBERTO RUIZ ARAIZA	0.00	600.00	0.00	0.00	0.00	600.00
J.JESUS RAMOS LAZO	0.00	100.00	0.00	0.00	0.00	100.00
NANCY SORAYA FLORES TAGLE	0.00	100.00	0.00	0.00	0.00	100.00
ROBERTO RUIZ ARAIZA	0.00	200.00	0.00	0.00	0.00	200.00
VIRGINIA DE HOYOS BUSTOS	0.00	600.00	0.00	0.00	0.00	600.00
VICTOR REYES SOSA	0.00	5,000.00	0.00	0.00	0.00	5,000.00
JUVENTINO SILVA ESCOBAR	0.00	900.00	0.00	0.00	0.00	900.00
ARACELI DENIZ RAMIREZ	0.00	2,500.00	0.00	0.00	0.00	2,500.00
MARIA GUADALUPE CUEVAS CHAVEZ	0.00	100.00	0.00	0.00	0.00	100.00
IRENE AMANZAR CHAVIRA	0.00	800.00	0.00	0.00	0.00	800.00
PASIVO NO CIRCULANTE	0.00	7,737,097.67	0.00	0.00	0.00	7,737,097.67
DEUDA PÚBLICA A LARGO PLAZO	0.00	7,737,097.67	0.00	0.00	0.00	7,737,097.67
PRÉSTAMOS DE LA DEUDA INTERNA POR PAGAR A LARGO PLAZO	0.00	7,737,097.67	0.00	0.00	0.00	7,737,097.67
FINANCIAMIENTOS DE INSTITUCIONES DE CRÉDITO	0.00	7,737,097.67	0.00	0.00	0.00	7,737,097.67
PRESTAMO LARGO PLAZO BANOBRAS CREDITO NO. 7178	0.00	5,505,735.08	0.00	0.00	0.00	5,505,735.08
PRESTAMO LARGO PLAZO BANOBRAS CREDITO NO. 7211	0.00	2,231,362.59	0.00	0.00	0.00	2,231,362.59
HACIENDA PÚBLICA/ PATRIMONIO	0.00	119,019,234.83	0.00	0.00	0.00	119,019,234.83
HACIENDA PÚBLICA/ PATRIMONIO GENERADO	0.00	119,019,234.83	0.00	0.00	0.00	119,019,234.83
RESULTADOS DE EJERCICIOS ANTERIORES	0.00	106,744,730.32	0.00	0.00	0.00	106,744,730.32




MUNICIPIO DE COQUIMATLAN, COL.
Sistema Integral de Contabilidad Gubernamental
ANALISIS DE SALDOS CONTABLES
DEL 1 DE DICIEMBRE AL 31 DE DICIEMBRE DE 2020

Descripción	Saldo Anterior		Movimientos		Saldo Actual	
	Debe	Haber	Debe	Haber	Debe	Haber
RESULTADO EJERCICIO 2006	9,908,965.82	0.00	0.00	0.00	9,908,965.82	0.00
RESULTADO EJERCICIO 2008	0.00	3,277,483.98	0.00	0.00	0.00	3,277,483.98
RESULTADO EJERCICIO 2009	1,903,753.14	0.00	0.00	0.00	1,903,753.14	0.00
RESULTADO EJERCICIO 2010	0.00	1,516,535.05	0.00	0.00	0.00	1,516,535.05
RESULTADO EJERCICIO 2011	0.00	627,569.94	0.00	0.00	0.00	627,569.94
SUP O DEF 1990	489,733.84	0.00	0.00	0.00	489,733.84	0.00
SUP O DEF 1991	86,476.40	0.00	0.00	0.00	86,476.40	0.00
SUP O DEF 1992	238,128.61	0.00	0.00	0.00	238,128.61	0.00
SUP O DEF 1993	419,074.88	0.00	0.00	0.00	419,074.88	0.00
SUP O DEF 1994	396,403.36	0.00	0.00	0.00	396,403.36	0.00
SUP O DEF 1995	105,595.46	0.00	0.00	0.00	105,595.46	0.00
SUP O DEF 1996	360,950.40	0.00	0.00	0.00	360,950.40	0.00
SUP O DEF 1997	0.00	2,428,046.29	0.00	0.00	0.00	2,428,046.29
SUP O DE F1998	0.00	1,077,382.20	0.00	0.00	0.00	1,077,382.20
SUP O DEF 1999	0.00	1,574,368.51	0.00	0.00	0.00	1,574,368.51
SUP O DEF 2000	0.00	684,511.01	0.00	0.00	0.00	684,511.01
SUP O DEF 2001	5,830,439.30	0.00	0.00	0.00	5,830,439.30	0.00
SUP O DEF 2002	0.00	1,910,777.48	0.00	0.00	0.00	1,910,777.48
RESULTADO EJERCICIO 2003	962,044.80	0.00	0.00	0.00	962,044.80	0.00
RESULTADO EJERCICIO 2004	0.00	3,342,415.89	0.00	0.00	0.00	3,342,415.89
RESULTADO EJER ANTERIORES	1,173,042.82	0.00	0.00	0.00	1,173,042.82	0.00
RESULTADO EJERCICIO 2005	1,256,399.24	0.00	0.00	0.00	1,256,399.24	0.00
RESULTADO EJERCICIO 2007	4,731,841.54	0.00	0.00	0.00	4,731,841.54	0.00
RESULTADO EJERCICIO 2012	1,535,367.95	0.00	0.00	0.00	1,535,367.95	0.00
RESULTADO EJERCICIO 2013	0.00	6,922,022.42	0.00	0.00	0.00	6,922,022.42
RESULTADO EJERCICIO 2014	0.00	12,415,423.13	0.00	0.00	0.00	12,415,423.13
RESULTADO EJERCICIO 2015	0.00	9,516,809.56	0.00	0.00	0.00	9,516,809.56
RESULTADO EJERCICIO 2016	0.00	17,039,697.24	0.00	0.00	0.00	17,039,697.24
RESULTADO EJERCICIO 2017	0.00	21,323,511.38	0.00	0.00	0.00	21,323,511.38
RESULTADO EJERCICIO 2018	0.00	23,829,309.82	0.00	0.00	0.00	23,829,309.82
RESULTADO EJERCICIO 2019	0.00	28,657,083.98	0.00	0.00	0.00	28,657,083.98
RESERVAS	0.00	12,274,504.51	0.00	0.00	0.00	12,274,504.51
RESERVAS DE PATRIMONIO	0.00	12,274,504.51	0.00	0.00	0.00	12,274,504.51
RESERVA DEL PATRIMONIO SALDOS INICIALES	0.00	12,274,504.51	0.00	0.00	0.00	12,274,504.51
INGRESOS Y OTROS BENEFICIOS	0.00	102,352,441.87	1,401,317.66	12,150,344.96	0.00	113,101,469.17
INGRESOS DE GESTIÓN	0.00	13,355,080.84	1,401,317.66	4,849,311.81	0.00	16,803,074.99




MUNICIPIO DE COQUIMATLAN, COL.
Sistema Integral de Contabilidad Gubernamental
ANÁLISIS DE SALDOS CONTABLES
DEL 1 DE DICIEMBRE AL 31 DE DICIEMBRE DE 2020

Descripción	Saldo Anterior		Movimientos		Saldo Actual	
	Debe	Haber	Debe	Haber	Debe	Haber
IMPUESTOS	0.00	5,682,888.75	0.00	441,937.79	0.00	6,124,826.54
IMPUESTOS SOBRE LOS INGRESOS	0.00	92,696.43	0.00	0.00	0.00	92,696.43
IMPUESTO SOBRE ESPECTÁCULOS Y OTRAS DIVERSIONES PÚBLICAS	0.00	92,696.43	0.00	0.00	0.00	92,696.43
PRESENTACIONES ARTÍSTICAS	0.00	69,860.00	0.00	0.00	0.00	69,860.00
OTROS ESPECTÁCULOS Y DIVERSIONES	0.00	22,836.43	0.00	0.00	0.00	22,836.43
IMPUESTOS SOBRE EL PATRIMONIO	0.00	4,815,664.76	0.00	370,530.75	0.00	5,186,195.51
IMPUESTO PREDIAL	0.00	4,815,664.76	0.00	370,530.75	0.00	5,186,195.51
IMPUESTO PREDIAL URBANO EDIFICADO	0.00	3,656,528.43	0.00	266,594.00	0.00	3,923,122.43
IMPUESTO PREDIAL URBANO NO EDIFICADO	0.00	431,808.78	0.00	20,206.16	0.00	452,014.94
IMPUESTO PREDIAL RÚSTICO	0.00	1,107,790.91	0.00	58,857.00	0.00	1,166,647.91
IMPUESTO PREDIAL PARCELAS	0.00	176,829.45	0.00	10,668.12	0.00	187,497.57
IMPUESTO PREDIAL CEMENTERIOS	0.00	257,441.99	0.00	20,230.76	0.00	277,672.75
DESCUENTOS Y BONIFICACIONES POR PRONTO PAGO	388,838.37	0.00	0.00	0.00	388,838.37	0.00
DESCUENTOS Y BONIFICACIONES DISCAPACITADOS Y TERCERA EDAD	422,638.43	0.00	0.00	-6,025.29	428,663.72	0.00
OTROS DESCUENTOS Y BONIFICACIONES	3,258.00	0.00	0.00	0.00	3,258.00	0.00
IMPUESTOS SOBRE LA PRODUCCIÓN, EL CONSUMO Y LAS TRANSACCIONES	0.00	561,818.45	0.00	49,995.85	0.00	611,814.30
IMPUESTO SOBRE TRANSMISIONES PATRIMONIALES	0.00	561,818.45	0.00	49,995.85	0.00	611,814.30
ACCESORIOS DE IMPUESTOS	0.00	212,709.11	0.00	21,411.19	0.00	234,120.30
ACCESORIOS DE IMPUESTO PREDIAL	0.00	212,709.11	0.00	21,411.19	0.00	234,120.30
GASTOS DE EJECUCIÓN	0.00	2,376.45	0.00	4,234.06	0.00	6,610.51
MULTAS	0.00	2,085.12	0.00	0.00	0.00	2,085.12
RECARGOS	0.00	722,538.34	0.00	222,066.02	0.00	944,604.36
HONORARIOS DE NOTIFICACIÓN	0.00	84.49	0.00	1,436.33	0.00	1,520.82
DESCUENTOS EN RECARGOS	514,375.29	0.00	0.00	-206,325.22	720,700.51	0.00
DERECHOS	0.00	4,101,195.37	0.00	1,072,794.53	0.00	5,173,989.90
DERECHOS POR EL USO, GOCE, APROVECHAMIENTO O EXPLOTACIÓN DE BIENES DE DOMINIO PÚBLICO	0.00	181,392.08	0.00	59,555.30	0.00	240,947.38
USO DE VÍAS Y ÁREAS PÚBLICAS	0.00	181,392.08	0.00	59,555.30	0.00	240,947.38
ESTACIONAMIENTO AUTOMÓVILES DE SITIO	0.00	6,950.40	0.00	0.00	0.00	6,950.40
ESTACIONAMIENTO PÚBLICO DE PROPIEDAD MUNICIPAL	0.00	1,013.88	0.00	0.00	0.00	1,013.88
USO PARA PUESTOS FIJOS, SEMIFIJOS, AMBULANTES Y TIANGUIS	0.00	158,547.21	0.00	9,689.22	0.00	168,236.43
OTROS NO ESPECIFICADOS	0.00	14,880.59	0.00	49,866.08	0.00	64,746.67
DERECHOS POR PRESTACIÓN DE SERVICIOS	0.00	2,149,222.28	0.00	890,626.44	0.00	3,039,848.72




MUNICIPIO DE COQUIMATLAN, COL.
Sistema Integral de Contabilidad Gubernamental
ANALISIS DE SALDOS CONTABLES
DEL 1 DE DICIEMBRE AL 31 DE DICIEMBRE DE 2020

Descripción	Saldo Anterior		Movimientos		Saldo Actual	
	Debe	Haber	Debe	Haber	Debe	Haber
ALUMBRADO PÚBLICO	0.00	1,375,775.46	0.00	823,598.51	0.00	2,199,373.97
RECAUDACIÓN CFE	0.00	1,147,364.33	0.00	805,389.53	0.00	1,952,753.86
RECAUDACIÓN TESORERIA	0.00	228,411.13	0.00	18,208.98	0.00	246,620.11
CEMENTERIOS	0.00	70,654.57	0.00	15,638.40	0.00	86,292.97
RASTRO	0.00	702,792.25	0.00	51,389.53	0.00	754,181.78
OTROS DERECHOS	0.00	1,770,581.01	0.00	122,612.79	0.00	1,893,193.80
LICENCIAS, PERMISOS, AUTORIZACIONES Y REFRENDOS	0.00	148,242.57	0.00	9,310.06	0.00	157,552.63
PERMISOS DE CONSTRUCCIÓN	0.00	32,495.46	0.00	2,259.98	0.00	34,755.44
PERMISOS DE REMODELACIÓN	0.00	0.00	0.00	31.28	0.00	31.28
PERMISO PARA DEMOLICIÓN	0.00	340.41	0.00	0.00	0.00	340.41
PERMISO PARA BARDEOS	0.00	759.76	0.00	193.35	0.00	953.11
OTROS PERMISOS DE CONTRUCCÓN	0.00	2,607.77	0.00	173.76	0.00	2,781.53
ALINEAMIENTOS	0.00	6,182.75	0.00	309.55	0.00	6,492.30
DESIGNACIÓN DE NÚMERO OFICIAL	0.00	8,333.31	0.00	781.92	0.00	9,115.23
DICTAMEN DE VOCACIÓN DE SUELO	0.00	7,344.22	0.00	0.00	0.00	7,344.22
LICENCIA PARA ROMPER PAVIMENTOS, BANQUETAS O MACHUELOS.	0.00	3,639.40	0.00	0.00	0.00	3,639.40
LICENCIA DE URBANIZACIÓN	0.00	22,043.98	0.00	0.00	0.00	22,043.98
INCORPORACIÓN MUNICIPAL	0.00	913.63	0.00	0.00	0.00	913.63
INSCRIPCIÓN O REFRENDO COMO PERITO DE OBRA.	0.00	43,174.22	0.00	868.80	0.00	44,043.02
INSCRIPCIÓN O REGISTRO DE TITULOS O DOCUMENTOS PUBLICOS	0.00	20,407.66	0.00	4,691.42	0.00	25,099.08
ANUNCIOS Y PUBLICIDAD	0.00	1,028.22	0.00	0.00	0.00	1,028.22
PUBLICIDAD PERMANENTE	0.00	1,028.22	0.00	0.00	0.00	1,028.22
BEBIDAS ALCOHOLICAS	0.00	1,085,828.63	0.00	53,177.40	0.00	1,139,006.03
EXPEDICIÓN DE LICENCIAS PARA FUNCIONAMIENTO DE ESTABLECIMIENTO	0.00	109,718.49	0.00	7,107.88	0.00	116,826.37
REFRENDO DE ANUAL DE LICENCIA	0.00	420,714.45	0.00	32,994.08	0.00	453,708.53
HORAS EXTRAS	0.00	390,423.94	0.00	4,995.60	0.00	395,419.54
PERMISO PARA FUNCIONAMIENTO TEMPORAL	0.00	164,971.75	0.00	8,079.84	0.00	173,051.59
REGISTROS, CERTIFICACIONES Y LEGALIZACIONES	0.00	293,138.29	0.00	44,534.70	0.00	337,672.99
EN OFICINAS	0.00	238,378.44	0.00	33,275.04	0.00	271,653.48
A DOMICILIO	0.00	5,155.44	0.00	3,127.68	0.00	8,283.12
DIVORCIOS	0.00	49,604.41	0.00	8,131.98	0.00	57,736.39
CATASTRO	0.00	161,977.92	0.00	8,483.29	0.00	170,461.21
COPIAS E IMPRESIONES	0.00	712.42	0.00	0.00	0.00	712.42




MUNICIPIO DE COQUIMATLAN, COL.
Sistema Integral de Contabilidad Gubernamental
ANALISIS DE SALDOS CONTABLES
DEL 1 DE DICIEMBRE AL 31 DE DICIEMBRE DE 2020

Descripción	Saldo Anterior		Movimientos		Saldo Actual	
	Debe	Haber	Debe	Haber	Debe	Haber
INFORMES Y CERTIFICACIONES DE CATASTRO	0.00	64,926.43	0.00	3,996.41	0.00	68,922.84
AVALUOS, ASIGNACION DE CLAVES Y MEDICIONES	0.00	86,975.03	0.00	4,095.92	0.00	91,070.95
FUSIONES, SUBDIVISIONES, RELOTIFICACIONES, CESIONES Y REGISTROS	0.00	9,364.04	0.00	390.96	0.00	9,755.00
ECOLOGÍA	0.00	4,577.66	0.00	86.88	0.00	4,664.54
DICTAMEN DE FACTIBILIDAD	0.00	3,795.74	0.00	0.00	0.00	3,795.74
AUTORIZACIÓN PARA PODA O DERRIBO DE ÁRBOL	0.00	781.92	0.00	86.88	0.00	868.80
DIVERSAS CERTIFICACIONES	0.00	75,787.72	0.00	7,020.46	0.00	82,808.18
CONSTANCIAS	0.00	3,143.09	0.00	868.80	0.00	4,011.89
REGISTRO DEL RIESGO DE SINIESTRALIDAD	0.00	72,644.63	0.00	6,151.66	0.00	78,796.29
PRODUCTOS	0.00	202,387.34	201,317.66	228,278.29	0.00	229,347.97
PRODUCTOS	0.00	1,300.81	231.13	228,278.29	0.00	229,347.97
FORMAS IMPRESAS	0.00	1,300.81	0.00	0.00	0.00	1,300.81
RENDIMIENTOS FINANCIEROS	0.00	0.00	231.13	228,278.29	0.00	228,047.16
RENDIMIENTOS FINANCIEROS GASTO CORRIENTE	0.00	0.00	231.13	207,211.64	0.00	206,980.51
RENDIMIENTOS FINANCIEROS FAIS	0.00	0.00	0.00	17,087.52	0.00	17,087.52
RENDIMIENTOS FINANCIEROS FORTAMUN	0.00	0.00	0.00	3,979.13	0.00	3,979.13
OTROS PRODUCTOS QUE GENERAN INGRESOS CORRIENTES	0.00	201,086.53	201,086.53	0.00	0.00	0.00
RENDIMIENTOS FINANCIEROS RECURSOS PROPIOS	0.00	179,538.76	179,538.76	0.00	0.00	0.00
RENDIMIENTOS FINANCIEROS FAIS	0.00	17,526.81	17,526.81	0.00	0.00	0.00
RENDIMIENTOS FINANCIEROS FORTAMUN	0.00	4,020.96	4,020.96	0.00	0.00	0.00
APROVECHAMIENTOS	0.00	3,368,609.38	1,200,000.00	3,106,301.20	0.00	5,274,910.58
MULTAS	0.00	409,696.80	0.00	101,869.28	0.00	511,566.08
MULTAS POR FALTAS A LA REGLAMENTACIÓN MUNICIPAL	0.00	748,259.75	0.00	190,009.04	0.00	938,268.79
DESCUENTO DE MULTAS	338,562.95	0.00	0.00	-88,139.76	426,702.71	0.00
INDEMNIZACIONES	0.00	76,246.58	0.00	4,431.92	0.00	80,678.50
INDEMNIZACIONES(INCAPACIDADES)	0.00	76,246.58	0.00	4,431.92	0.00	80,678.50
OTROS APROVECHAMIENTOS	0.00	2,882,666.00	1,200,000.00	3,000,000.00	0.00	4,682,666.00
APOYOS	0.00	2,882,666.00	1,200,000.00	3,000,000.00	0.00	4,682,666.00
PARTICIPACIONES, APORTACIONES, CONVENIOS, INCENTIVOS DERIVADOS DE LA COLABORACIÓN FISCAL, FONDOS DISTINTOS DE APORTACIONES, TRANSFERENCIAS, ASIGNACIONES, SUBSIDIOS Y SUBVENCIONES, Y PENSIONES Y JUBILACIONES	0.00	88,997,361.03	0.00	7,301,033.15	0.00	96,298,394.18
PARTICIPACIONES, APORTACIONES, CONVENIOS, INCENTIVOS DERIVADOS DE LA COLABORACIÓN	0.00	88,997,361.03	0.00	7,301,033.15	0.00	96,298,394.18




MUNICIPIO DE COQUIMATLAN, COL.
Sistema Integral de Contabilidad Gubernamental
ANALISIS DE SALDOS CONTABLES
DEL 1 DE DICIEMBRE AL 31 DE DICIEMBRE DE 2020

Descripción	Saldo Anterior		Movimientos		Saldo Actual	
	Debe	Haber	Debe	Haber	Debe	Haber
FISCAL Y FONDOS DISTINTOS DE APORTACIONES						
PARTICIPACIONES						
FONDO GENERAL DE PARTICIPACIONES	0.00	59,100,236.93	0.00	6,058,736.15	0.00	65,158,973.08
FONDO DE FOMENTO MUNICIPAL	0.00	37,833,907.97	0.00	3,977,193.21	0.00	41,811,101.18
TENENCIA	0.00	12,491,943.12	0.00	1,307,823.55	0.00	13,799,766.67
ISAN	0.00	19.90	0.00	0.00	0.00	19.90
IEPS	0.00	705,476.45	0.00	62,551.90	0.00	768,028.35
FONDO DE FISCALIZACIÓN	0.00	3,429,853.16	0.00	325,419.10	0.00	3,755,272.26
PARTICIPACION ARTICULO 3-B LEY DE COORDINACION FISCAL FEDERAL	0.00	1,931,036.49	0.00	123,828.45	0.00	2,054,864.94
APORTACIONES	0.00	2,707,999.84	0.00	261,919.94	0.00	2,969,919.78
FONDO DE APORTACIÓN PARA LA INFRAESTRUCTURA SOCIAL						
FAIS DEL EJERCICIO	0.00	28,246,935.00	0.00	1,242,297.00	0.00	29,489,232.00
FONDO DE APORTACIÓN PARA EL FORTALECIMIENTO DE LOS MUNICIPIOS						
FORTAMUN DEL EJERCICIO	0.00	14,581,701.00	0.00	0.00	0.00	14,581,701.00
CONVENIOS						
PROGRAMA PROAGUA APARTADO RURAL APARURAL 2020	0.00	13,665,234.00	0.00	1,242,297.00	0.00	14,907,531.00
	0.00	1,650,189.10	0.00	0.00	0.00	1,650,189.10
	0.00	1,650,189.10	0.00	0.00	0.00	1,650,189.10
GASTOS Y OTRAS PÉRDIDAS						
GASTOS DE FUNCIONAMIENTO						
SERVICIOS PERSONALES	68,662,848.04	0.00	21,848,124.87	965,180.20	89,545,792.71	0.00
REMUNERACIONES AL PERSONAL DE CARÁCTER PERMANENTE	55,560,217.12	0.00	17,437,545.54	965,180.20	72,032,582.46	0.00
DIETAS	44,621,934.18	0.00	12,348,080.13	43,820.53	56,926,193.78	0.00
COMPENSACIONES	24,429,563.79	0.00	2,256,474.08	0.00	26,686,037.87	0.00
SUELDOS BASE AL PERSONAL PERMANENTE	235,876.00	0.00	19,574.00	0.00	255,450.00	0.00
SUELDO	235,876.00	0.00	19,574.00	0.00	255,450.00	0.00
SOBRE SUELDO	24,193,687.79	0.00	2,236,900.08	0.00	26,430,587.87	0.00
QUINQUENIOS	18,645,104.56	0.00	1,722,810.17	0.00	20,367,914.73	0.00
REMUNERACIONES ADICIONALES Y ESPECIALES	3,856,481.34	0.00	353,664.65	0.00	4,210,145.99	0.00
PRIMAS DE VACACIONES, DOMINICAL Y GRATIFICACIÓN DE FIN DE AÑO	1,692,101.89	0.00	160,425.26	0.00	1,852,527.15	0.00
PRIMA VACACIONAL	2,926,988.09	0.00	6,985,718.76	0.00	9,912,706.85	0.00
PRIMA DE RIESGO	354,054.32	0.00	6,757,252.62	0.00	7,111,306.94	0.00
AGUINALDO	193,336.90	0.00	134,579.82	0.00	327,916.72	0.00
	91,000.00	0.00	8,000.00	0.00	99,000.00	0.00
	69,717.42	0.00	872,699.98	0.00	942,417.40	0.00




MUNICIPIO DE COQUIMATLAN, COL.
Sistema Integral de Contabilidad Gubernamental
ANALISIS DE SALDOS CONTABLES
DEL 1 DE DICIEMBRE AL 31 DE DICIEMBRE DE 2020

Descripción	Saldo Anterior		Movimientos		Saldo Actual	
	Debe	Haber	Debe	Haber	Debe	Haber
CANASTA NAVIDEÑA	0.00	0.00	2,908,312.42	0.00	2,908,312.42	0.00
CUESTA ENERO	0.00	0.00	1,553,670.74	0.00	1,553,670.74	0.00
AYUDA FIN DE AÑO	0.00	0.00	1,225,989.66	0.00	1,225,989.66	0.00
BONO DIA DEL POLICIA	0.00	0.00	54,000.00	0.00	54,000.00	0.00
COMPENSACIONES	2,572,933.77	0.00	228,466.14	0.00	2,801,399.91	0.00
COMPENSACIONES	2,563,507.67	0.00	228,466.14	0.00	2,791,973.81	0.00
ESTÍMULOS ESPECIALES	9,426.10	0.00	0.00	0.00	9,426.10	0.00
SEGURIDAD SOCIAL	2,690,648.02	0.00	342,056.43	43,820.53	2,988,883.92	0.00
APORTACIONES DE SEGURIDAD SOCIAL	2,690,648.02	0.00	342,056.43	43,820.53	2,988,883.92	0.00
CUOTAS AL IMSS	2,268,518.34	0.00	303,940.11	43,820.53	2,528,637.92	0.00
PREVISION SOCIAL MÚLTIPLE	422,129.68	0.00	38,116.32	0.00	460,246.00	0.00
OTRAS PRESTACIONES SOCIALES Y ECONOMICAS	12,865,795.63	0.00	2,608,468.30	0.00	15,474,263.93	0.00
CUOTAS PARA EL FONDO DE AHORRO Y FONDO DE TRABAJO	2,337,165.24	0.00	699,462.08	0.00	3,036,627.32	0.00
FONDO DE AHORRO	463,402.89	0.00	43,933.69	0.00	507,336.58	0.00
FONDO DE PENSIONES	1,873,762.35	0.00	655,528.39	0.00	2,529,290.74	0.00
PRESTACIONES Y HABERES DE RETIRO	2,681,591.49	0.00	347,457.36	0.00	3,029,048.85	0.00
PRESTACIONES CONTRACTUALES	7,847,038.90	0.00	1,561,548.86	0.00	9,408,587.76	0.00
APOYO PARA ADQUISICIÓN DE LENTES	2,025.15	0.00	0.00	0.00	2,025.15	0.00
AYUDA DE TRANSPORTE	788,318.94	0.00	69,815.94	0.00	858,134.88	0.00
AYUDA PARA RENTA	645,607.42	0.00	58,307.00	0.00	703,914.42	0.00
AYUDA PARA ÚTILES ESCOLARES	170,892.00	0.00	0.00	0.00	170,892.00	0.00
BECA MÉDICA ANUAL	7,759.28	0.00	0.00	0.00	7,759.28	0.00
BECAS	321,051.07	0.00	33,494.34	0.00	354,545.41	0.00
BONO DE ANTIGÜEDAD	627,890.11	0.00	0.00	0.00	627,890.11	0.00
BONO DE ASISTENCIA PERFECTA	1,236,877.49	0.00	112,947.45	0.00	1,349,824.94	0.00
BONO DE CUMPLEAÑOS	42,700.00	0.00	4,200.00	0.00	46,900.00	0.00
BONO DE EFICIENCIA	17,787.71	0.00	0.00	0.00	17,787.71	0.00
BONO DE JUBILACIÓN Y RETIRO	0.00	0.00	633,950.20	0.00	633,950.20	0.00
BONO DE LA SECRETARIA	13,622.40	0.00	0.00	0.00	13,622.40	0.00
BONO DEL BURÓCRATA	1,349,973.45	0.00	0.00	0.00	1,349,973.45	0.00
BONO DIA DE LA MADRE	29,211.78	0.00	10,500.00	0.00	39,711.78	0.00
BONO DIA DEL BIBLIOTECARIO	1,873.55	0.00	0.00	0.00	1,873.55	0.00
BONO DIA DEL PADRE	63,544.56	0.00	25,900.00	0.00	89,444.56	0.00
BONO ECONÓMICO PARA LA FERIA	21,840.24	0.00	0.00	0.00	21,840.24	0.00
BONO EXTRAORDINARIO ANUAL	120,763.50	0.00	64.44	0.00	120,827.94	0.00
BONO PARA CAPACITACIÓN	0.00	0.00	3,600.00	0.00	3,600.00	0.00




MUNICIPIO DE COQUIMATLAN, COL.
Sistema Integral de Contabilidad Gubernamental
ANÁLISIS DE SALDOS CONTABLES
DEL 1 DE DICIEMBRE AL 31 DE DICIEMBRE DE 2020

Descripción	Saldo Anterior		Movimientos		Saldo Actual	
	Debe	Haber	Debe	Haber	Debe	Haber
BONO PERSONAL DE CAMPO	13,600.00	0.00	0.00	0.00	13,600.00	0.00
BONO PRODUCTIVIDAD	164,309.17	0.00	0.00	0.00	164,309.17	0.00
BONO SINDICAL	361,805.96	0.00	0.00	0.00	361,805.96	0.00
BONO NAVIDEÑO	0.00	0.00	350,536.80	0.00	350,536.80	0.00
CANASTA BÁSICA	1,643,375.01	0.00	148,181.80	0.00	1,791,556.81	0.00
GUARDERIA	74,457.19	0.00	4,459.39	0.00	78,916.58	0.00
BONO DE NIVELACION FAMILIAR	22,161.42	0.00	0.00	0.00	22,161.42	0.00
AYUDA POR SERVICIOS	105,591.50	0.00	105,591.50	0.00	211,183.00	0.00
PAGO DE ESTIMULOS A SERVIDORES PUBLICOS	1,708,938.65	0.00	155,362.56	0.00	1,864,301.21	0.00
ESTÍMULOS	1,708,938.65	0.00	155,362.56	0.00	1,864,301.21	0.00
GASTOS DE REPRESENTACIÓN	1,708,938.65	0.00	155,362.56	0.00	1,864,301.21	0.00
MATERIALES Y SUMINISTROS	3,672,519.86	0.00	392,156.57	18,419.39	4,046,257.04	0.00
MATERIALES DE ADMINISTRACION, EMISION DE DOCUMENTOS Y ARTICULOS OFICIALES	418,532.12	0.00	68,456.56	0.00	486,988.68	0.00
MATERIALES, ÚTILES Y EQUIPOS MENORES DE OFICINA	418,532.12	0.00	68,456.56	0.00	486,988.68	0.00
MATERIAL Y ÚTILES DE OFICINA	242,609.09	0.00	17,439.71	0.00	260,048.80	0.00
MATERIAL DE LIMPIEZA	90,058.34	0.00	8,590.93	0.00	98,649.27	0.00
MATERIAL DE IMPRESIÓN Y REPRODUCCIÓN	24,194.25	0.00	10,425.92	0.00	34,620.17	0.00
MATERIAL Y ÚTILES DE IMPRESIÓN	50,641.38	0.00	0.00	0.00	50,641.38	0.00
MATERIAL PARA PROCESAMIENTO INFORMÁTICO	700.00	0.00	32,000.00	0.00	32,700.00	0.00
EQUIPOS MENORES DE OFICINA	10,329.06	0.00	0.00	0.00	10,329.06	0.00
MATERIALES Y ARTICULOS DE CONSTRUCCION Y DE REPARACION	100,534.67	0.00	3,329.66	638.93	103,225.40	0.00
MATERIAL ELÉCTRICO Y ELECTRÓNICO	94,392.85	0.00	3,329.66	638.93	97,083.58	0.00
MATERIAL ELÉCTRICO Y ELECTRÓNICO PARA OFICINAS ADMINISTRATIVAS	17,992.10	0.00	3,329.66	638.93	20,682.83	0.00
MATERIAL ELÉCTRICO PARA EL SISTEMA DE ALUMBRADO PÚBLICO	76,400.75	0.00	0.00	0.00	76,400.75	0.00
OTROS MATERIALES Y ARTÍCULOS DE CONSTRUCCION Y REPARACION	6,141.82	0.00	0.00	0.00	6,141.82	0.00
OTROS MATERIALES Y ARTÍCULOS DE CONSTRUCCION Y REPARACION	6,141.82	0.00	0.00	0.00	6,141.82	0.00
PRODUCTOS QUIMICOS, FARMACEUTICOS Y DE LABORATORIO	25,038.41	0.00	500.17	0.00	25,538.58	0.00
FERTILIZANTES, PESTICIDAS Y OTROS AGROQUIMICOS	7,512.00	0.00	500.17	0.00	8,012.17	0.00
HIERBICIDAS Y PLAGUICIDAS.	7,512.00	0.00	500.17	0.00	8,012.17	0.00




MUNICIPIO DE COQUIMATLAN, COL.
Sistema Integral de Contabilidad Gubernamental
ANÁLISIS DE SALDOS CONTABLES
DEL 1 DE DICIEMBRE AL 31 DE DICIEMBRE DE 2020

Descripción	Saldo Anterior		Movimientos		Saldo Actual	
	Debe	Haber	Debe	Haber	Debe	Haber
MEDICINAS Y PRODUCTOS FARMACÉUTICOS	17,526.41	0.00	0.00	0.00	17,526.41	0.00
MEDICINAS Y PRODUCTOS FARMACÉUTICOS DE APLICACIÓN HUMANA Y ANIMAL.	17,526.41	0.00	0.00	0.00	17,526.41	0.00
COMBUSTIBLES, LUBRICANTES Y ADITIVOS	2,843,792.70	0.00	284,781.00	17,780.46	3,110,793.24	0.00
GASOLINA	2,843,792.70	0.00	284,781.00	17,780.46	3,110,793.24	0.00
VESTUARIO, BLANCOS, PRENDAS DE PROTECCION Y ARTICULOS DEPORTIVOS	231,223.44	0.00	2,045.58	0.00	233,269.02	0.00
VESTUARIO Y UNIFORMES	189,766.88	0.00	0.00	0.00	189,766.88	0.00
UNIFORMES	189,766.88	0.00	0.00	0.00	189,766.88	0.00
PRENDAS DE SEGURIDAD Y PROTECCIÓN PERSONAL	35,461.36	0.00	1,345.58	0.00	36,806.94	0.00
ROPA Y EQUIPO DE SEGURIDAD	35,461.36	0.00	1,345.58	0.00	36,806.94	0.00
ARTÍCULOS DEPORTIVOS	5,995.20	0.00	700.00	0.00	6,695.20	0.00
BALONES, REDES, TROFEOS, RAQUETAS Y GUANTES	4,000.00	0.00	700.00	0.00	4,700.00	0.00
OTROS ARTÍCULOS DEPORTIVOS	1,995.20	0.00	0.00	0.00	1,995.20	0.00
MATERIALES Y SUMINISTROS PARA SEGURIDAD	26,786.00	0.00	900.00	0.00	27,686.00	0.00
MATERIALES DE SEGURIDAD PÚBLICA	26,786.00	0.00	900.00	0.00	27,686.00	0.00
MUNICIONES, ESPOLETAS, CARGAS, GRANADAS, CARTUCHOS Y BALAS.	2,700.00	0.00	900.00	0.00	3,600.00	0.00
OTROS MATERIALES DE SEGURIDAD PÚBLICA	24,086.00	0.00	0.00	0.00	24,086.00	0.00
HERRAMIENTAS, REFACCIONES Y ACCESORIOS MENORES	26,612.52	0.00	32,143.60	0.00	58,756.12	0.00
REFACCIONES Y ACCESORIOS MENORES DE EQUIPO DE COMPUTO Y TECNOLOGÍAS DE LA INFORMACIÓN	9,805.58	0.00	0.00	0.00	9,805.58	0.00
REFACCIONES Y ACCESORIOS MENORES PARA EQUIPOS DE COMPUTO	9,805.58	0.00	0.00	0.00	9,805.58	0.00
REFACCIONES Y ACCESORIOS MENORES DE EQUIPO DE TRANSPORTE	11,757.25	0.00	32,143.60	0.00	43,900.85	0.00
REFACCIONES Y ACCESORIOS MENORES DE EQUIPO DE TRANSPORTE	11,757.25	0.00	32,143.60	0.00	43,900.85	0.00
REFACCIONES Y ACCESORIOS MENORES OTROS BIENES MUEBLES	5,049.69	0.00	0.00	0.00	5,049.69	0.00
OTRAS REFACCIONES Y ACCESORIOS MENORES	5,049.69	0.00	0.00	0.00	5,049.69	0.00
SERVICIOS GENERALES	7,265,763.08	0.00	4,697,308.84	902,940.28	11,060,131.64	0.00
SERVICIOS BÁSICOS	4,286,528.00	0.00	925,847.00	333,733.00	4,878,642.00	0.00
ENERGÍA ELÉCTRICA	3,875,355.00	0.00	888,382.00	333,304.00	4,430,433.00	0.00
ENERGÍA ELÉCTRICA DE OFICINAS ADMINISTRATIVAS	510,420.00	0.00	111,377.00	0.00	621,797.00	0.00




MUNICIPIO DE COQUIMATLAN, COL.
 Sistema Integral de Contabilidad Gubernamental
ANÁLISIS DE SALDOS CONTABLES
DEL 1 DE DICIEMBRE AL 31 DE DICIEMBRE DE 2020

Descripción	Saldo Anterior		Movimientos		Saldo Actual	
	Debe	Haber	Debe	Haber	Debe	Haber
ENERGÍA ELÉCTRICA DE ALUMBRADO PÚBLICO	3,364,935.00	0.00	777,005.00	333,304.00	3,808,636.00	0.00
TELEFONÍA TRADICIONAL	171,351.00	0.00	15,663.00	429.00	186,585.00	0.00
SERVICIO TELEFÓNICO CONVENCIONAL	171,351.00	0.00	15,663.00	429.00	186,585.00	0.00
SERVICIOS DE ACCESO A INTERNET REDES Y PROCESAMIENTO DE INFORMACIÓN	239,822.00	0.00	21,802.00	0.00	261,624.00	0.00
MANEJO Y ADMINISTRACIÓN DE SERVIDORES	239,822.00	0.00	21,802.00	0.00	261,624.00	0.00
SERVICIOS DE ARRENDAMIENTO	137,523.97	0.00	16,935.06	0.00	154,459.03	0.00
ARRENDAMIENTO DE EDIFICIOS	96,250.00	0.00	8,750.00	0.00	105,000.00	0.00
ARRENDAMIENTO DE EDIFICIOS PARA OFICINAS	96,250.00	0.00	8,750.00	0.00	105,000.00	0.00
OTROS ARRENDAMIENTOS	41,273.97	0.00	8,185.06	0.00	49,459.03	0.00
ARRENDAMIENTO DE MUEBLES PARA EVENTOS INCLUYE MANTELERÍA, LONAS Y CARPAS.	41,273.97	0.00	8,185.06	0.00	49,459.03	0.00
SERVICIOS PROFESIONALES, CIENTÍFICOS Y TÉCNICOS Y OTROS SERVICIOS	33,825.49	0.00	3,095.42	0.00	36,920.91	0.00
SERVICIOS LEGALES, DE CONTABILIDAD, AUDITORIA Y RELACIONADOS	33,825.49	0.00	3,095.42	0.00	36,920.91	0.00
SERVICIOS DE CONTABILIDAD, AUDITORIA Y ASESORIA CONTABLE Y FISCAL.	33,825.49	0.00	3,095.42	0.00	36,920.91	0.00
SERVICIOS FINANCIEROS, BANCARIOS Y COMERCIALES	37,083.28	0.00	1,306.95	0.00	38,390.23	0.00
SERVICIOS FINANCIEROS Y BANCARIOS	25,545.48	0.00	1,306.95	0.00	26,852.43	0.00
COMISIONES BANCARIAS	25,545.48	0.00	1,306.95	0.00	26,852.43	0.00
GASTOS DE AVALÚOS DE BIENES MUEBLES E INMUEBLES	3,248.00	0.00	0.00	0.00	3,248.00	0.00
COMISIONES BANCARIAS FORTAMUN	232.00	0.00	0.00	0.00	232.00	0.00
SÉGURO DE BIENES PATRIMONIALES	11,537.80	0.00	0.00	0.00	11,537.80	0.00
PRIMAS DE SEGUROS CONTRA ROBOS, INCENDIOS Y DEMAS RIESGOS Y CONTINGENCIAS.	11,537.80	0.00	0.00	0.00	11,537.80	0.00
SERVICIOS DE INSTALACION, REPARACION, MANTENIMIENTO Y CONSERVACION	1,627,969.33	0.00	276,751.99	8,352.00	1,896,369.32	0.00
CONSERVACIÓN Y MANTENIMIENTO MENOR DE INMUEBLES	524,776.33	0.00	69,958.02	0.00	594,734.35	0.00
CONSERVACIÓN Y MANTENIMIENTO MENOR DE EDIFICIOS	115,279.07	0.00	22,880.29	0.00	138,159.36	0.00
CONSERVACIÓN Y MANTENIMIENTO MENOR DE ÁREAS VERDES	409,497.26	0.00	47,077.73	0.00	456,574.99	0.00
INSTALACIÓN, REPARACIÓN Y MANTENIMIENTO DE MOBILIARIO Y EQUIPO DE ADMINISTRACIÓN, EDUCACIONAL Y RECREATIVO	31,193.61	0.00	1,200.00	0.00	32,393.61	0.00




MUNICIPIO DE COQUIMATLAN, COL.
Sistema Integral de Contabilidad Gubernamental
ANALISIS DE SALDOS CONTABLES
DEL 1 DE DICIEMBRE AL 31 DE DICIEMBRE DE 2020

Descripción	Saldo Anterior		Movimientos		Saldo Actual	
	Debe	Haber	Debe	Haber	Debe	Haber
MANTENIMIENTO DE MOBILIARIO Y EQUIPO DE ADMINISTRACIÓN INCLUYE SEGURO	31,193.61	0.00	1,200.00	0.00	32,393.61	0.00
INSTALACIÓN, REPARACIÓN Y MANTENIMIENTO DE MAQUINARIA, OTROS EQUIPOS Y HERRAMIENTA	1,071,999.39	0.00	205,593.97	8,352.00	1,269,241.36	0.00
REPARACIÓN Y MANTENIMIENTO DE MAQUINARIA	72,318.97	0.00	11,089.99	0.00	83,408.96	0.00
REPARACIÓN Y MANTENIMIENTO DE VEHÍCULOS	999,680.42	0.00	194,503.98	8,352.00	1,185,832.40	0.00
SERVICIOS DE COMUNICACION SOCIAL Y PUBLICIDAD	44,826.20	0.00	24,533.06	0.00	69,359.26	0.00
DIFUSIÓN POR RADIO, TELEVISIÓN Y OTROS MEDIOS DE MENSAJES SOBRE PROGRAMAS Y ACTIVIDADES GUBERNAMENTALES	44,826.20	0.00	24,533.06	0.00	69,359.26	0.00
PUBLICACIÓN Y DIFUSIÓN MASIVA POR PRENSA DEL QUEHACER GUBERNAMENTAL	44,826.20	0.00	24,533.06	0.00	69,359.26	0.00
SERVICIOS DE TRASLADO Y VIATICOS	20,261.37	0.00	0.00	0.00	20,261.37	0.00
AUTOTRANSPORTE	20,261.37	0.00	0.00	0.00	20,261.37	0.00
FLETES Y TRANSPORTES	20,261.37	0.00	0.00	0.00	20,261.37	0.00
SERVICIOS OFICIALES	838,670.92	0.00	333,522.84	9,296.00	1,162,897.76	0.00
GASTOS DE ORDEN SOCIAL Y CULTURAL	822,852.54	0.00	325,775.57	9,296.00	1,139,322.11	0.00
GASTOS POR CELEBRACIÓN DE ACTOS DE ORDEN SOCIAL	769,968.54	0.00	99,144.89	0.00	869,113.43	0.00
GASTOS POR CELEBRACIÓN DE ACTOS DE ORDEN CULTURAL	52,884.00	0.00	226,630.68	9,296.00	270,218.68	0.00
EXPOSICIONES	15,818.38	0.00	7,747.27	0.00	23,565.65	0.00
INSTALACIÓN Y SOSTENIMIENTO DE EXPOSICIONES	15,818.38	0.00	7,747.27	0.00	23,565.65	0.00
OTROS SERVICIOS GENERALES	239,074.52	0.00	3,115,316.52	551,559.28	2,802,831.76	0.00
IMPUESTOS Y DERECHOS	41,026.30	0.00	0.00	0.00	41,026.30	0.00
GASTOS DE ESCRITURACIÓN	41,026.30	0.00	0.00	0.00	41,026.30	0.00
OTROS SERVICIOS GENERALES	198,048.22	0.00	3,115,316.52	551,559.28	2,761,805.46	0.00
OTROS SERVICIOS GENERALES	198,048.22	0.00	3,115,316.52	551,559.28	2,761,805.46	0.00
TRANSFERENCIAS, ASIGNACIONES, SUBSIDIOS Y OTRAS AYUDAS	12,574,707.13	0.00	4,373,564.58	0.00	16,948,271.71	0.00
TRANSFERENCIAS AL RESTO DEL SECTOR PUBLICO	6,166,666.00	0.00	3,550,179.10	0.00	9,716,845.10	0.00
TRANSFERENCIAS A ENTIDADES FEDERATIVAS Y MUNICIPIOS	6,166,666.00	0.00	3,550,179.10	0.00	9,716,845.10	0.00
TRANSFERENCIAS OTORGADAS A ENTIDADES FEDERATIVAS Y MUNICIPIOS	6,166,666.00	0.00	3,550,179.10	0.00	9,716,845.10	0.00
AYUDAS SOCIALES	461,825.00	0.00	47,769.00	0.00	509,594.00	0.00
AYUDAS SOCIALES A PERSONAS	425,025.00	0.00	30,169.00	0.00	455,194.00	0.00




MUNICIPIO DE COQUIMATLAN, COL.
 Sistema Integral de Contabilidad Gubernamental
ANALISIS DE SALDOS CONTABLES
DEL 1 DE DICIEMBRE AL 31 DE DICIEMBRE DE 2020

Descripción	Saldo Anterior		Movimientos		Saldo Actual	
	Debe	Haber	Debe	Haber	Debe	Haber
AYUDAS SOCIALES A INSTITUCIONES	36,800.00	0.00	17,600.00	0.00	54,400.00	0.00
AYUDAS SOCIALES A ENTIDADES DE INTERÉS PÚBLICO	36,800.00	0.00	17,600.00	0.00	54,400.00	0.00
PENSIONES Y JUBILACIONES	5,946,216.13	0.00	775,616.48	0.00	6,721,832.61	0.00
JUBILACIONES	5,946,216.13	0.00	775,616.48	0.00	6,721,832.61	0.00
INTERESES, COMISIONES Y OTROS GASTOS DE LA DEUDA PÚBLICA	527,923.79	0.00	37,014.75	0.00	564,938.54	0.00
INTERESES DE LA DEUDA PUBLICA	527,923.79	0.00	37,014.75	0.00	564,938.54	0.00
INTERESES DE LA DEUDA PÚBLICA INTERNA	527,923.79	0.00	37,014.75	0.00	564,938.54	0.00
INTERESES DE LA DEUDA INTERNA CON INSTITUCIONES DE CRÉDITO	527,923.79	0.00	37,014.75	0.00	564,938.54	0.00
CUENTAS DE ORDEN PRESUPUESTARIAS	0.00	0.00	180,198,004.56	180,198,004.56	0.00	0.00
LEY DE INGRESOS	0.00	0.00	28,903,325.24	28,903,325.24	0.00	0.00
LEY DE INGRESOS ESTIMADA	103,128,185.33	0.00	0.00	0.00	103,128,185.33	0.00
IMPUESTOS	5,828,042.45	0.00	0.00	0.00	5,828,042.45	0.00
IMPUESTO SOBRE EL PATRIMONIO	4,768,561.10	0.00	0.00	0.00	4,768,561.10	0.00
IMPUESTO SOBRE LA PRODUCCIÓN, EL CONSUMO Y TRANSACCIONES	595,608.97	0.00	0.00	0.00	595,608.97	0.00
ACCESORIOS	463,872.38	0.00	0.00	0.00	463,872.38	0.00
DERECHOS	4,720,294.01	0.00	0.00	0.00	4,720,294.01	0.00
DERECHOS POR EL USO, GOCE, APROVECHAMIENTO O EXPLOTACIÓN DE BIENES DE DOMINIO PÚBLICO	343,489.55	0.00	0.00	0.00	343,489.55	0.00
DERECHOS POR PRESTACIÓN DE SERVICIOS	2,110,272.55	0.00	0.00	0.00	2,110,272.55	0.00
OTROS DERECHOS	2,266,531.91	0.00	0.00	0.00	2,266,531.91	0.00
PRODUCTOS DE TIPO CORRIENTE	228,103.86	0.00	0.00	0.00	228,103.86	0.00
PRODUCTOS DE TIPO CORRIENTE	196,155.37	0.00	0.00	0.00	196,155.37	0.00
PRODUCTOS DE CAPITAL	31,948.49	0.00	0.00	0.00	31,948.49	0.00
APROVECHAMIENTOS DE TIPO CORRIENTE	189,067.01	0.00	0.00	0.00	189,067.01	0.00
APROVECHAMIENTOS DE TIPO CORRIENTE	189,067.01	0.00	0.00	0.00	189,067.01	0.00
PARTICIPACIONES Y APORTACIONES.	92,162,678.00	0.00	0.00	0.00	92,162,678.00	0.00
PARTICIPACIONES	63,504,582.00	0.00	0.00	0.00	63,504,582.00	0.00
APORTACIONES	28,658,096.00	0.00	0.00	0.00	28,658,096.00	0.00
LEY DE INGRESOS POR EJECUTAR IMPUESTOS	0.00	6,139,734.56	12,150,344.96	3,201,317.66	2,809,292.74	0.00
IMPUESTO SOBRE LOS INGRESOS	0.00	145,153.70	441,937.79	0.00	296,784.09	0.00
IMPUESTOS SOBRE EL PATRIMONIO	92,696.43	0.00	0.00	0.00	92,696.43	0.00
IMPUESTO SOBRE LA PRODUCCIÓN, EL CONSUMO Y TRANSACCIONES	47,103.66	0.00	370,530.75	0.00	417,634.41	0.00
	0.00	33,790.52	49,995.85	0.00	16,205.33	0.00




MUNICIPIO DE COQUIMATLAN, COL.
 Sistema Integral de Contabilidad Gubernamental
ANALISIS DE SALDOS CONTABLES
DEL 1 DE DICIEMBRE AL 31 DE DICIEMBRE DE 2020

Descripción	Saldo Anterior		Movimientos		Saldo Actual	
	Debe	Haber	Debe	Haber	Debe	Haber
ACCESORIOS	0.00	251,163.27	21,411.19	0.00	0.00	229,752.08
DERECHOS	0.00	619,098.64	1,072,794.53	0.00	453,695.89	0.00
DERECHOS POR EL USO, GOCE, APROVECHAMIENTO O EXPLOTACIÓN DE BIENES DE DOMINIO PÚBLICO	0.00	162,097.47	59,555.30	0.00	0.00	102,542.17
DERECHOS POR PRESTACIÓN DE SERVICIOS	38,949.73	0.00	890,626.44	0.00	929,576.17	0.00
OTROS DERECHOS	0.00	495,950.90	122,612.79	0.00	0.00	373,338.11
PRODUCTOS DE TIPO CORRIENTE	0.00	25,716.52	228,278.29	201,317.66	1,244.11	0.00
PRODUCTOS DE TIPO CORRIENTE	0.00	15,315.80	207,211.64	179,769.89	12,125.95	0.00
PRODUCTOS DE CAPITAL	0.00	10,400.72	21,066.65	21,547.77	0.00	10,881.84
APROVECHAMIENTOS DE TIPO CORRIENTE	296,876.37	0.00	3,106,301.20	3,000,000.00	403,177.57	0.00
APROVECHAMIENTOS DE TIPO CORRIENTE	296,876.37	0.00	3,106,301.20	3,000,000.00	403,177.57	0.00
PARTICIPACIONES Y APORTACIONES.	0.00	5,646,642.07	7,301,033.15	0.00	1,654,391.08	0.00
PARTICIPACIONES	0.00	4,404,345.07	6,058,736.15	0.00	1,654,391.08	0.00
APORTACIONES	0.00	1,242,297.00	1,242,297.00	0.00	0.00	0.00
MODIFICACIONES A LA LEY DE INGRESOS ESTIMADA	5,363,991.10	0.00	1,800,000.00	0.00	7,163,991.10	0.00
APROVECHAMIENTOS DE TIPO CORRIENTE	2,882,666.00	0.00	1,800,000.00	0.00	4,682,666.00	0.00
APROVECHAMIENTOS DE TIPO CORRIENTE	2,882,666.00	0.00	1,800,000.00	0.00	4,682,666.00	0.00
PARTICIPACIONES Y APORTACIONES.	2,481,325.10	0.00	0.00	0.00	2,481,325.10	0.00
APORTACIONES	831,136.00	0.00	0.00	0.00	831,136.00	0.00
CONVENIOS	1,650,189.10	0.00	0.00	0.00	1,650,189.10	0.00
LEY DE INGRESOS DEVENGADA	0.00	0.00	13,551,662.62	13,551,662.62	0.00	0.00
IMPUESTOS	0.00	0.00	441,937.79	441,937.79	0.00	0.00
IMPUESTOS SOBRE EL PATRIMONIO	0.00	0.00	370,530.75	370,530.75	0.00	0.00
IMPUESTO SOBRE LA PRODUCCIÓN, EL CONSUMO Y TRANSACCIONES	0.00	0.00	49,995.85	49,995.85	0.00	0.00
ACCESORIOS	0.00	0.00	21,411.19	21,411.19	0.00	0.00
DERECHOS	0.00	0.00	1,072,794.53	1,072,794.53	0.00	0.00
DERECHOS POR EL USO, GOCE, APROVECHAMIENTO O EXPLOTACIÓN DE BIENES DE DOMINIO PÚBLICO	0.00	0.00	59,555.30	59,555.30	0.00	0.00
DERECHOS POR PRESTACIÓN DE SERVICIOS	0.00	0.00	890,626.44	890,626.44	0.00	0.00
OTROS DERECHOS	0.00	0.00	122,612.79	122,612.79	0.00	0.00
PRODUCTOS DE TIPO CORRIENTE	0.00	0.00	429,595.95	429,595.95	0.00	0.00
PRODUCTOS DE TIPO CORRIENTE	0.00	0.00	386,981.53	386,981.53	0.00	0.00
PRODUCTOS DE CAPITAL	0.00	0.00	42,614.42	42,614.42	0.00	0.00
APROVECHAMIENTOS DE TIPO CORRIENTE	0.00	0.00	4,306,301.20	4,306,301.20	0.00	0.00
APROVECHAMIENTOS DE TIPO CORRIENTE	0.00	0.00	4,306,301.20	4,306,301.20	0.00	0.00
PARTICIPACIONES Y APORTACIONES.	0.00	0.00	7,301,033.15	7,301,033.15	0.00	0.00




MUNICIPIO DE COQUIMATLAN, COL.
Sistema Integral de Contabilidad Gubernamental
ANALISIS DE SALDOS CONTABLES
DEL 1 DE DICIEMBRE AL 31 DE DICIEMBRE DE 2020

Descripción	Saldo Anterior		Movimientos		Saldo Actual	
	Debe	Haber	Debe	Haber	Debe	Haber
PARTICIPACIONES	0.00	0.00	6,058,736.15	6,058,736.15	0.00	0.00
APORTACIONES	0.00	0.00	1,242,297.00	1,242,297.00	0.00	0.00
LEY DE INGRESOS RECAUDADA	0.00	102,352,441.87	1,401,317.66	12,150,344.96	0.00	113,101,469.17
IMPUESTOS	0.00	5,682,888.75	0.00	441,937.79	0.00	6,124,826.54
IMPUESTO SOBRE LOS INGRESOS	0.00	92,696.43	0.00	0.00	0.00	92,696.43
IMPUESTO SOBRE EL PATRIMONIO	0.00	4,815,664.76	0.00	370,530.75	0.00	5,186,195.51
IMPUESTO SOBRE LA PRODUCCIÓN, EL CONSUMO Y TRANSACCIONES	0.00	561,818.45	0.00	49,995.85	0.00	611,814.30
ACCESORIOS	0.00	212,709.11	0.00	21,411.19	0.00	234,120.30
DERECHOS	0.00	4,101,195.37	0.00	1,072,794.53	0.00	5,173,989.90
DERECHOS POR EL USO, GOCE, APROVECHAMIENTO O EXPLOTACIÓN DE BIENES DE DOMINIO PÚBLICO	0.00	181,392.08	0.00	59,555.30	0.00	240,947.38
DERECHOS POR PRESTACIÓN DE SERVICIOS	0.00	2,149,222.28	0.00	890,626.44	0.00	3,039,848.72
OTROS DERECHOS	0.00	1,770,581.01	0.00	122,612.79	0.00	1,893,193.80
PRODUCTOS DE TIPO CORRIENTE	0.00	202,387.34	201,317.66	228,278.29	0.00	229,347.97
PRODUCTOS DE TIPO CORRIENTE	0.00	180,839.57	179,769.89	207,211.64	0.00	208,281.32
PRODUCTOS DE CAPITAL	0.00	21,547.77	21,547.77	21,066.65	0.00	21,066.65
APROVECHAMIENTOS DE TIPO CORRIENTE	0.00	3,368,609.38	1,200,000.00	3,106,301.20	0.00	5,274,910.58
APROVECHAMIENTOS DE TIPO CORRIENTE	0.00	3,368,609.38	1,200,000.00	3,106,301.20	0.00	5,274,910.58
PARTICIPACIONES Y APORTACIONES.	0.00	88,997,361.03	0.00	7,301,033.15	0.00	96,298,394.18
PARTICIPACIONES	0.00	59,100,236.93	0.00	6,058,736.15	0.00	65,158,973.08
APORTACIONES	0.00	28,246,935.00	0.00	1,242,297.00	0.00	29,489,232.00
CONVENIOS	0.00	1,650,189.10	0.00	0.00	0.00	1,650,189.10
PRESUPUESTO DE EGRESOS	0.00	0.00	151,294,679.32	151,294,679.32	0.00	0.00
PRESUPUESTO DE EGRESOS APROBADO	0.00	103,128,185.33	0.00	0.00	0.00	103,128,185.33
SERVICIOS PERSONALES	0.00	59,223,411.86	0.00	0.00	0.00	59,223,411.86
REMUNERACIONES AL PERSONAL DE CARACTER PERMANENTE	0.00	28,529,983.14	0.00	0.00	0.00	28,529,983.14
REMUNERACIONES ADICIONALES Y ESPECIALES	0.00	12,058,863.88	0.00	0.00	0.00	12,058,863.88
SEGURIDAD SOCIAL	0.00	3,161,061.84	0.00	0.00	0.00	3,161,061.84
OTRAS PRESTACIONES SOCIALES Y ECONOMICAS	0.00	13,553,221.76	0.00	0.00	0.00	13,553,221.76
PAGO DE ESTÍMULOS A SERVIDORES PÚBLICOS	0.00	1,920,281.24	0.00	0.00	0.00	1,920,281.24
MATERIALES Y SUMINISTROS	0.00	5,353,542.71	0.00	0.00	0.00	5,353,542.71
MATERIALES DE ADMINISTRACION, EMISION DE DOCUMENTOS Y ARTICULOS OFICIALES	0.00	691,159.90	0.00	0.00	0.00	691,159.90
MATERIALES Y ARTICULOS DE CONSTRUCCION Y DE REPARACION	0.00	119,320.29	0.00	0.00	0.00	119,320.29
PRODUCTOS QUÍMICOS, FARMACEUTICOS Y DE	0.00	32,666.39	0.00	0.00	0.00	32,666.39




MUNICIPIO DE COQUIMATLAN, COL.
Sistema Integral de Contabilidad Gubernamental
ANALISIS DE SALDOS CONTABLES
DEL 1 DE DICIEMBRE AL 31 DE DICIEMBRE DE 2020

Descripción	Saldo Anterior		Movimientos		Saldo Actual	
	Debe	Haber	Debe	Haber	Debe	Haber
LABORATORIO						
COMBUSTIBLES, LUBRICANTES Y ADITIVOS	0.00	3,548,495.96	0.00	0.00	0.00	3,548,495.96
VESTUARIO, BLANCOS, PRENDAS DE PROTECCION Y ARTICULOS DEPORTIVOS	0.00	789,460.92	0.00	0.00	0.00	789,460.92
MATERIALES Y SUMINISTROS PARA SEGURIDAD	0.00	57,272.00	0.00	0.00	0.00	57,272.00
HERRAMIENTAS, REFACCIONES Y ACCESORIOS MENORES	0.00	115,167.25	0.00	0.00	0.00	115,167.25
SERVICIOS GENERALES	0.00	9,152,719.13	0.00	0.00	0.00	9,152,719.13
SERVICIOS BÁSICOS	0.00	5,170,666.63	0.00	0.00	0.00	5,170,666.63
SERVICIOS DE ARRENDAMIENTO	0.00	205,329.99	0.00	0.00	0.00	205,329.99
SERVICIOS PROFESIONALES, CIENTÍFICOS, TÉCNICOS Y OTROS SERVICIOS	0.00	363,891.36	0.00	0.00	0.00	363,891.36
SERVICIOS FINANCIEROS, BANCARIOS Y COMERCIALES	0.00	251,910.87	0.00	0.00	0.00	251,910.87
SERVICIOS DE INSTALACION, REPARACION, MANTENIMIENTO Y CONSERVACION	0.00	1,247,379.12	0.00	0.00	0.00	1,247,379.12
SERVICIOS DE COMUNICACION SOCIAL Y PUBLICIDAD	0.00	20,181.89	0.00	0.00	0.00	20,181.89
SERVICIOS DE TRASLADO Y VIATICOS	0.00	20,017.29	0.00	0.00	0.00	20,017.29
SERVICIOS OFICIALES	0.00	850,166.20	0.00	0.00	0.00	850,166.20
OTROS SERVICIOS GENERALES	0.00	1,023,175.78	0.00	0.00	0.00	1,023,175.78
TRANSFERENCIAS, ASIGNACIONES, SUBSIDIOS Y OTRAS AYUDAS	0.00	13,790,733.50	0.00	0.00	0.00	13,790,733.50
TRANSFERENCIAS AL RESTO DEL SECTOR PUBLICO	0.00	6,199,357.83	0.00	0.00	0.00	6,199,357.83
AYUDAS SOCIALES	0.00	836,997.08	0.00	0.00	0.00	836,997.08
PENSIONES Y JUBILACIONES	0.00	6,754,378.59	0.00	0.00	0.00	6,754,378.59
BIENES MUEBLES, INMUEBLES E INTANGIBLES	0.00	12,774.81	0.00	0.00	0.00	12,774.81
MOBILIARIO Y EQUIPO DE ADMINISTRACION	0.00	12,774.81	0.00	0.00	0.00	12,774.81
INVERSION PUBLICA	0.00	13,790,536.00	0.00	0.00	0.00	13,790,536.00
OBRA PUBLICA EN BIENES DE DOMINIO PUBLICO	0.00	13,790,536.00	0.00	0.00	0.00	13,790,536.00
DEUDA PUBLICA	0.00	1,804,467.32	0.00	0.00	0.00	1,804,467.32
AMORTIZACION DE LA DEUDA PUBLICA	0.00	785,764.47	0.00	0.00	0.00	785,764.47
INTERESES DE LA DEUDA PUBLICA	0.00	674,107.13	0.00	0.00	0.00	674,107.13
ADEUDOS DE EJERCICIOS FISCALES ANTERIORES (ADEFAS)	0.00	344,595.72	0.00	0.00	0.00	344,595.72
PRESUPUESTO DE EGRESOS POR EJERCER	15,953,719.58	0.00	19,725,175.18	42,696,394.05	0.00	7,017,499.29
SERVICIOS PERSONALES	12,933,092.80	0.00	9,708,629.33	22,012,888.93	628,833.20	0.00
REMUNERACIONES AL PERSONAL DE CARACTER PERMANENTE	1,637,887.04	0.00	3,697,248.28	5,803,218.53	0.00	468,083.21
REMUNERACIONES ADICIONALES Y ESPECIALES	6,878,863.60	0.00	1,799,470.40	8,721,157.00	0.00	42,823.00




MUNICIPIO DE COQUIMATLAN, COL.
Sistema Integral de Contabilidad Gubernamental
ANALISIS DE SALDOS CONTABLES
DEL 1 DE DICIEMBRE AL 31 DE DICIEMBRE DE 2020

Descripción	Saldo Anterior		Movimientos		Saldo Actual	
	Debe	Haber	Debe	Haber	Debe	Haber
SEGURIDAD SOCIAL	512,342.07	0.00	94,391.03	719,412.15	0.00	112,679.05
OTRAS PRESTACIONES SOCIALES Y ECONOMICAS	3,729,944.46	0.00	4,117,519.62	6,595,045.62	1,252,418.46	0.00
PAGO DE ESTIMULOS A SERVIDORES PUBLICOS	174,055.63	0.00	0.00	174,055.63	0.00	0.00
MATERIALES Y SUMINISTROS	488,878.99	0.00	243,343.94	732,222.93	0.00	0.00
MATERIALES DE ADMINISTRACION, EMISION DE DOCUMENTOS Y ARTICULOS OFICIALES	62,151.30	0.00	76,461.42	138,612.72	0.00	0.00
MATERIALES Y ARTICULOS DE CONSTRUCCION Y DE REPARACION	10,765.15	0.00	9,924.24	20,689.39	0.00	0.00
PRODUCTOS QUIMICOS, FARMACEUTICOS Y DE LABORATORIO	13,339.50	0.00	8,939.50	22,279.00	0.00	0.00
COMBUSTIBLES, LUBRICANTES Y ADITIVOS	220,310.64	0.00	120,482.35	340,792.99	0.00	0.00
VESTUARIO, BLANCOS, PRENDAS DE PROTECCION Y ARTICULOS DEPORTIVOS	128,759.56	0.00	10,188.17	138,947.73	0.00	0.00
MATERIALES Y SUMINISTROS PARA SEGURIDAD	11,002.80	0.00	11,902.00	22,904.80	0.00	0.00
HERRAMIENTAS, REFACCIONES Y ACCESORIOS MENORES	42,550.04	0.00	5,446.26	47,996.30	0.00	0.00
SERVICIOS GENERALES	3,796,709.93	0.00	4,144,327.81	7,476,689.41	464,348.33	0.00
SERVICIOS BÁSICOS	608,714.23	0.00	779,027.00	1,283,987.23	103,754.00	0.00
SERVICIOS DE ARRENDAMIENTO	21,197.61	0.00	11,015.53	32,213.14	0.00	0.00
SERVICIOS PROFESIONALES, CIENTIFICOS, TECNICOS Y OTROS SERVICIOS	75,989.42	0.00	200,295.42	276,284.84	0.00	0.00
SERVICIOS FINANCIEROS, BANCARIOS Y COMERCIALES	211,953.09	0.00	90,000.00	301,953.09	0.00	0.00
SERVICIOS DE INSTALACION, REPARACION, MANTENIMIENTO Y CONSERVACION	170,335.06	0.00	252,983.43	423,318.49	0.00	0.00
SERVICIOS DE COMUNICACION SOCIAL Y PUBLICIDAD	6,833.89	0.00	25,000.00	31,833.89	0.00	0.00
SERVICIOS OFICIALES	72,764.61	0.00	599,715.00	672,479.61	0.00	0.00
OTROS SERVICIOS GENERALES	2,628,922.02	0.00	2,186,291.43	4,454,619.12	360,594.33	0.00
TRANSFERENCIAS, ASIGNACIONES, SUBSIDIOS Y OTRAS AYUDAS	2,815,974.16	0.00	1,779,417.72	4,590,436.36	4,955.52	0.00
TRANSFERENCIAS AL RESTO DEL SECTOR PUBLICO	1,899,357.83	0.00	1,650,821.27	3,550,179.10	0.00	0.00
AYUDAS SOCIALES	110,300.00	0.00	0.00	110,300.00	0.00	0.00
PENSIONES Y JUBILACIONES	806,316.33	0.00	128,596.45	929,957.26	4,955.52	0.00
BIENES MUEBLES, INMUEBLES E INTANGIBLES	126,490.87	0.00	1,023,635.74	1,144,592.09	5,534.52	0.00
MOBILIARIO Y EQUIPO DE ADMINISTRACION	25,448.15	0.00	44,000.00	69,448.15	0.00	0.00
EQUIPO DE DEFENSA Y SEGURIDAD	96,190.00	0.00	0.00	96,190.00	0.00	0.00
BIENES INMUEBLES	4,852.72	0.00	979,635.74	978,953.94	5,534.52	0.00
INVERSION PUBLICA	3,808,560.27	0.00	2,823,668.19	6,622,029.21	10,199.25	0.00
OBRA PUBLICA EN BIENES DE DOMINIO PUBLICO	3,808,560.27	0.00	2,823,668.19	6,622,029.21	10,199.25	0.00




MUNICIPIO DE COQUIMATLAN, COL.
Sistema Integral de Contabilidad Gubernamental
ANALISIS DE SALDOS CONTABLES
DEL 1 DE DICIEMBRE AL 31 DE DICIEMBRE DE 2020

Descripción	Saldo Anterior		Movimientos		Saldo Actual	
	Debe	Haber	Debe	Haber	Debe	Haber
DEUDA PUBLICA	0.00	8,015,987.44	2,152.45	117,535.12	0.00	8,131,370.11
AMORTIZACION DE LA DEUDA PUBLICA	73,533.70	0.00	2,152.45	75,686.15	0.00	0.00
INTERESES DE LA DEUDA PUBLICA	41,848.97	0.00	0.00	41,848.97	0.00	0.00
ADEUDOS DE EJERCICIOS FISCALES ANTERIORES (ADEFAS)	0.00	8,131,370.11	0.00	0.00	0.00	8,131,370.11
MODIFICACIONES AL PRESUPUESTO DE EGRESOS APROBADO	0.00	3,695,606.22	16,959,994.98	18,759,994.98	0.00	5,495,606.22
SERVICIOS PERSONALES	1,668,384.88	0.00	9,664,808.80	9,664,808.80	1,668,384.88	0.00
REMUNERACIONES AL PERSONAL DE CARACTER PERMANENTE	2,462,532.31	0.00	3,546,744.45	3,697,248.28	2,312,028.48	0.00
REMUNERACIONES ADICIONALES Y ESPECIALES	168,752.67	0.00	4,963,329.56	2,921,690.70	2,210,391.53	0.00
SEGURIDAD SOCIAL	0.00	41,928.25	377,355.72	50,570.50	284,856.97	0.00
OTRAS PRESTACIONES SOCIALES Y ECONOMICAS	0.00	958,258.81	758,686.00	2,995,299.32	0.00	3,194,872.13
PAGO DE ESTIMULOS A SERVIDORES PUBLICOS	37,286.96	0.00	18,693.07	0.00	55,980.03	0.00
MATERIALES Y SUMINISTROS	1,192,143.86	0.00	340,066.36	224,924.55	1,307,285.67	0.00
MATERIALES DE ADMINISTRACION, EMISION DE DOCUMENTOS Y ARTICULOS OFICIALES	210,476.48	0.00	70,156.16	76,461.42	204,171.22	0.00
MATERIALES Y ARTICULOS DE CONSTRUCCION Y DE REPARACION	8,020.47	0.00	17,359.73	9,285.31	16,094.89	0.00
PRODUCTOS QUIMICOS, FARMACEUTICOS Y DE LABORATORIO	0.00	5,711.52	21,778.83	8,939.50	7,127.81	0.00
COMBUSTIBLES, LUBRICANTES Y ADITIVOS	484,392.62	0.00	56,011.99	102,701.89	437,702.72	0.00
VESTUARIO, BLANCOS, PRENDAS DE PROTECCION Y ARTICULOS DEPORTIVOS	429,477.92	0.00	136,902.15	10,188.17	556,191.90	0.00
MATERIALES Y SUMINISTROS PARA SEGURIDAD	19,483.20	0.00	22,004.80	11,902.00	29,586.00	0.00
HERRAMIENTAS, REFACCIONES Y ACCESORIOS MENORES	46,004.69	0.00	15,852.70	5,446.26	56,411.13	0.00
SERVICIOS GENERALES	0.00	1,909,753.88	2,779,380.57	3,241,387.53	0.00	2,371,760.84
SERVICIOS BÁSICOS	275,424.40	0.00	358,140.23	445,294.00	188,270.63	0.00
SERVICIOS DE ARRENDAMIENTO	46,608.41	0.00	15,278.08	11,015.53	50,870.96	0.00
SERVICIOS PROFESIONALES, CIENTIFICOS, TECNICOS Y OTROS SERVICIOS	254,076.45	0.00	273,189.42	200,295.42	326,970.45	0.00
SERVICIOS FINANCIEROS, BANCARIOS Y COMERCIALES	2,874.50	0.00	300,646.14	90,000.00	213,520.64	0.00
SERVICIOS DE INSTALACION, REPARACION, MANTENIMIENTO Y CONSERVACION	0.00	550,925.27	146,566.50	244,631.43	0.00	648,990.20
SERVICIOS DE COMUNICACION SOCIAL Y PUBLICIDAD	0.00	31,478.20	7,300.83	25,000.00	0.00	49,177.37
SERVICIOS DE TRASLADO Y VIATICOS	0.00	244.08	0.00	0.00	0.00	244.08
SERVICIOS OFICIALES	0.00	61,269.33	338,956.77	590,419.00	0.00	312,731.56
OTROS SERVICIOS GENERALES	0.00	1,844,820.76	1,339,302.60	1,634,732.15	0.00	2,140,250.31




MUNICIPIO DE COQUIMATLAN, COL.
Sistema Integral de Contabilidad Gubernamental
ANALISIS DE SALDOS CONTABLES
DEL 1 DE DICIEMBRE AL 31 DE DICIEMBRE DE 2020

Descripción	Saldo Anterior		Movimientos		Saldo Actual	
	Debe	Haber	Debe	Haber	Debe	Haber
TRANSFERENCIAS, ASIGNACIONES, SUBSIDIOS Y OTRAS AYUDAS	0.00	1,599,947.79	216,871.78	1,779,417.72	0.00	3,162,493.73
TRANSFERENCIAS AL RESTO DEL SECTOR PUBLICO	0.00	1,866,666.00	0.00	1,650,821.27	0.00	3,517,487.27
AYUDAS SOCIALES	264,872.08	0.00	62,531.00	0.00	327,403.08	0.00
PENSIONES Y JUBILACIONES	1,846.13	0.00	154,340.78	128,596.45	27,590.46	0.00
BIENES MUEBLES, INMUEBLES E INTANGIBLES	0.00	4,871,634.49	131,146.91	1,023,635.74	0.00	5,764,123.32
MOBILIARIO Y EQUIPO DE ADMINISTRACION	0.00	599,092.51	34,956.91	44,000.00	0.00	608,135.60
EQUIPO DE DEFENSA Y SEGURIDAD	0.00	233,000.00	96,190.00	0.00	0.00	136,810.00
BIENES INMUEBLES	0.00	4,039,541.98	0.00	979,635.74	0.00	5,019,177.72
INVERSION PUBLICA	1,598,187.88	0.00	3,803,303.93	2,823,668.19	2,577,823.62	0.00
OBRA PUBLICA EN BIENES DE DOMINIO PUBLICO	1,598,187.88	0.00	3,803,303.93	2,823,668.19	2,577,823.62	0.00
DEUDA PUBLICA	227,013.32	0.00	24,416.63	2,152.45	249,277.50	0.00
AMORTIZACION DE LA DEUDA PUBLICA	122,678.95	0.00	19,582.41	2,152.45	140,108.91	0.00
INTERESES DE LA DEUDA PUBLICA	104,334.37	0.00	4,834.22	0.00	109,168.59	0.00
PRESUPUESTO DE EGRESOS COMPROMETIDO	5,628,570.72	0.00	26,701,579.27	32,235,791.64	94,358.35	0.00
SERVICIOS PERSONALES	0.00	0.00	12,391,900.66	12,391,900.66	0.00	0.00
REMUNERACIONES AL PERSONAL DE CARACTER PERMANENTE	0.00	0.00	2,256,474.08	2,256,474.08	0.00	0.00
REMUNERACIONES ADICIONALES Y ESPECIALES	0.00	0.00	6,985,718.76	6,985,718.76	0.00	0.00
SEGURIDAD SOCIAL	0.00	0.00	385,876.96	385,876.96	0.00	0.00
OTRAS PRESTACIONES SOCIALES Y ECONOMICAS	0.00	0.00	2,608,468.30	2,608,468.30	0.00	0.00
PAGO DE ESTIMULOS A SERVIDORES PUBLICOS	0.00	0.00	155,362.56	155,362.56	0.00	0.00
MATERIALES Y SUMINISTROS	0.00	0.00	410,575.96	410,575.96	0.00	0.00
MATERIALES DE ADMINISTRACION, EMISION DE DOCUMENTOS Y ARTICULOS OFICIALES	0.00	0.00	68,456.56	68,456.56	0.00	0.00
MATERIALES Y ARTICULOS DE CONSTRUCCION Y DE REPARACION	0.00	0.00	3,968.59	3,968.59	0.00	0.00
PRODUCTOS QUIMICOS, FARMACEUTICOS Y DE LABORATORIO	0.00	0.00	500.17	500.17	0.00	0.00
COMBUSTIBLES, LUBRICANTES Y ADITIVOS	0.00	0.00	302,561.46	302,561.46	0.00	0.00
VESTUARIO, BLANCOS, PRENDAS DE PROTECCION Y ARTICULOS DEPORTIVOS	0.00	0.00	2,045.58	2,045.58	0.00	0.00
MATERIALES Y SUMINISTROS PARA SEGURIDAD	0.00	0.00	900.00	900.00	0.00	0.00
HERRAMIENTAS, REFACCIONES Y ACCESORIOS MENORES	0.00	0.00	32,143.60	32,143.60	0.00	0.00
SERVICIOS GENERALES	0.00	0.00	5,600,249.12	5,600,249.12	0.00	0.00
SERVICIOS BÁSICOS	0.00	0.00	1,259,580.00	1,259,580.00	0.00	0.00
SERVICIOS DE ARRENDAMIENTO	0.00	0.00	16,935.06	16,935.06	0.00	0.00




MUNICIPIO DE COQUIMATLAN, COL.
 Sistema Integral de Contabilidad Gubernamental
ANALISIS DE SALDOS CONTABLES
DEL 1 DE DICIEMBRE AL 31 DE DICIEMBRE DE 2020

Descripción	Saldo Anterior		Movimientos		Saldo Actual		Haber
	Debe	Haber	Debe	Haber	Debe	Haber	
SERVICIOS PROFESIONALES, CIENTÍFICOS, TÉCNICOS Y OTROS SERVICIOS	0.00	0.00	3,095.42	3,095.42	0.00	0.00	0.00
SERVICIOS FINANCIEROS, BANCARIOS Y COMERCIALES	0.00	0.00	1,306.95	1,306.95	0.00	0.00	0.00
SERVICIOS DE INSTALACION, REPARACION, MANTENIMIENTO Y CONSERVACION	0.00	0.00	285,103.99	285,103.99	0.00	0.00	0.00
SERVICIOS DE COMUNICACION SOCIAL Y PUBLICIDAD	0.00	0.00	24,533.06	24,533.06	0.00	0.00	0.00
SERVICIOS OFICIALES	0.00	0.00	342,818.84	342,818.84	0.00	0.00	0.00
OTROS SERVICIOS GENERALES	0.00	0.00	3,666,875.80	3,666,875.80	0.00	0.00	0.00
TRANSFERENCIAS, ASIGNACIONES, SUBSIDIOS Y OTRAS AYUDAS	0.00	0.00	4,373,564.58	4,373,564.58	0.00	0.00	0.00
TRANSFERENCIAS AL RESTO DEL SECTOR PUBLICO	0.00	0.00	3,550,179.10	3,550,179.10	0.00	0.00	0.00
AYUDAS SOCIALES	0.00	0.00	47,769.00	47,769.00	0.00	0.00	0.00
PENSIONES Y JUBILACIONES	0.00	0.00	775,616.48	775,616.48	0.00	0.00	0.00
BIENES MUEBLES, INMUEBLES E INTANGIBLES	2,824,282.47	0.00	1,013,445.18	3,743,370.08	94,357.57	0.00	0.00
MOBILIARIO Y EQUIPO DE ADMINISTRACION	0.00	0.00	34,491.24	34,491.24	0.00	0.00	0.00
BIENES INMUEBLES	2,824,282.47	0.00	978,953.94	3,708,878.84	94,357.57	0.00	0.00
INVERSION PUBLICA	2,804,288.25	0.00	2,818,725.28	5,623,012.75	0.78	0.00	0.00
OBRA PUBLICA EN BIENES DE DOMINIO PUBLICO	2,804,288.25	0.00	2,818,725.28	5,623,012.75	0.78	0.00	0.00
DEUDA PUBLICA	0.00	0.00	93,118.49	93,118.49	0.00	0.00	0.00
AMORTIZACION DE LA DEUDA PUBLICA	0.00	0.00	56,103.74	56,103.74	0.00	0.00	0.00
INTERESES DE LA DEUDA PUBLICA	0.00	0.00	37,014.75	37,014.75	0.00	0.00	0.00
PRESUPUESTO DE EGRESOS DEVENGADO	2,179,503.34	0.00	34,670,015.73	32,596,635.38	1,252,883.69	0.00	0.00
SERVICIOS PERSONALES	0.00	0.00	12,391,900.66	12,391,900.66	0.00	0.00	0.00
REMUNERACIONES AL PERSONAL DE CARACTER PERMANENTE	0.00	0.00	2,256,474.08	2,256,474.08	0.00	0.00	0.00
REMUNERACIONES ADICIONALES Y ESPECIALES	0.00	0.00	6,985,718.76	6,985,718.76	0.00	0.00	0.00
SEGURIDAD SOCIAL	0.00	0.00	385,876.96	385,876.96	0.00	0.00	0.00
OTRAS PRESTACIONES SOCIALES Y ECONOMICAS	0.00	0.00	2,608,468.30	2,608,468.30	0.00	0.00	0.00
PAGO DE ESTIMULOS A SERVIDORES PUBLICOS	0.00	0.00	155,362.56	155,362.56	0.00	0.00	0.00
MATERIALES Y SUMINISTROS	210,547.67	0.00	395,712.63	604,682.24	1,578.06	0.00	0.00
MATERIALES DE ADMINISTRACION, EMISION DE DOCUMENTOS Y ARTICULOS OFICIALES	32,208.65	0.00	68,456.56	100,665.21	0.00	0.00	0.00
MATERIALES Y ARTICULOS DE CONSTRUCCION Y DE REPARACION	2,216.99	0.00	6,485.78	7,124.71	1,578.06	0.00	0.00
PRODUCTOS QUÍMICOS, FARMACÉUTICOS Y DE LABORATORIO	0.00	0.00	500.17	500.17	0.00	0.00	0.00
COMBUSTIBLES, LUBRICANTES Y ADITIVOS	172,351.81	0.00	284,781.00	457,132.81	0.00	0.00	0.00
VESTUARIO, BLANCOS, PRENDAS DE PROTECCION Y	0.00	0.00	2,045.58	2,045.58	0.00	0.00	0.00




MUNICIPIO DE COQUIMATLAN, COL.
Sistema Integral de Contabilidad Gubernamental
ANALISIS DE SALDOS CONTABLES
DEL 1 DE DICIEMBRE AL 31 DE DICIEMBRE DE 2020

Descripción	Saldo Anterior		Movimientos		Saldo Actual	
	Debe	Haber	Debe	Haber	Debe	Haber
ARTICULOS DEPORTIVOS						
MATERIALES Y SUMINISTROS PARA SEGURIDAD	704.00	0.00	900.00	1,604.00	0.00	0.00
HERRAMIENTAS, REFACCIONES Y ACCESORIOS MENORES	3,066.22	0.00	32,543.54	35,609.76	0.00	0.00
SERVICIOS GENERALES	174,639.34	0.00	5,044,836.54	5,217,475.88	2,000.00	0.00
SERVICIOS BÁSICOS	15,184.00	0.00	1,259,580.00	1,274,764.00	0.00	0.00
SERVICIOS DE ARRENDAMIENTO	0.00	0.00	16,935.06	16,935.06	0.00	0.00
SERVICIOS PROFESIONALES, CIENTÍFICOS, TÉCNICOS Y OTROS SERVICIOS	0.00	0.00	3,095.42	3,095.42	0.00	0.00
SERVICIOS FINANCIEROS, BANCARIOS Y COMERCIALES	0.00	0.00	1,306.95	1,306.95	0.00	0.00
SERVICIOS DE INSTALACION, REPARACION, MANTENIMIENTO Y CONSERVACION	154,846.56	0.00	279,722.02	434,568.58	0.00	0.00
SERVICIOS DE COMUNICACION SOCIAL Y PUBLICIDAD	0.00	0.00	24,533.06	24,533.06	0.00	0.00
SERVICIOS OFICIALES	3,315.00	0.00	336,818.84	338,133.84	2,000.00	0.00
OTROS SERVICIOS GENERALES	1,293.78	0.00	3,122,845.19	3,124,138.97	0.00	0.00
TRANSFERENCIAS, ASIGNACIONES, SUBSIDIOS Y OTRAS AYUDAS	0.00	0.00	4,373,564.58	4,373,564.58	0.00	0.00
TRANSFERENCIAS AL RESTO DEL SECTOR PUBLICO	0.00	0.00	3,550,179.10	3,550,179.10	0.00	0.00
AYUDAS SOCIALES	0.00	0.00	47,769.00	47,769.00	0.00	0.00
PENSIONES Y JUBILACIONES	0.00	0.00	775,616.48	775,616.48	0.00	0.00
BIENES MUEBLES, INMUEBLES E INTANGIBLES	117,878.85	0.00	3,747,870.08	3,865,748.93	0.00	0.00
MOBILIARIO Y EQUIPO DE ADMINISTRACION	100,634.85	0.00	38,991.24	139,626.09	0.00	0.00
EQUIPO DE DEFENSA Y SEGURIDAD	17,244.00	0.00	0.00	17,244.00	0.00	0.00
BIENES INMUEBLES	0.00	0.00	3,708,878.84	3,708,878.84	0.00	0.00
INVERSION PUBLICA	427,131.85	0.00	5,623,012.75	6,050,144.60	0.00	0.00
OBRA PUBLICA EN BIENES DE DOMINIO PUBLICO	427,131.85	0.00	5,623,012.75	6,050,144.60	0.00	0.00
DEUDA PUBLICA	1,249,305.63	0.00	93,118.49	93,118.49	1,249,305.63	0.00
AMORTIZACION DE LA DEUDA PUBLICA	0.00	0.00	56,103.74	56,103.74	0.00	0.00
INTERESES DE LA DEUDA PUBLICA	0.00	0.00	37,014.75	37,014.75	0.00	0.00
ADEUDOS DE EJERCICIOS FISCALES ANTERIORES (ADEFAS)	1,249,305.63	0.00	0.00	0.00	1,249,305.63	0.00
PRESUPUESTO DE EGRESOS EJERCIDO	7,139,172.06	0.00	31,877,127.77	24,760,190.68	14,256,109.15	0.00
SERVICIOS PERSONALES	377,396.73	0.00	12,511,900.66	11,917,433.49	971,863.90	0.00
REMUNERACIONES AL PERSONAL DE CARACTER PERMANENTE	5,729.60	0.00	2,256,474.08	2,256,474.08	5,729.60	0.00
REMUNERACIONES ADICIONALES Y ESPECIALES	2,373.30	0.00	6,985,718.76	6,985,718.76	2,373.30	0.00
SEGURIDAD SOCIAL	156,759.59	0.00	385,876.96	282,516.97	260,119.58	0.00
OTRAS PRESTACIONES SOCIALES Y ECONOMICAS	208,625.56	0.00	2,728,468.30	2,237,361.12	699,732.74	0.00




MUNICIPIO DE COQUIMATLAN, COL.
Sistema Integral de Contabilidad Gubernamental
ANALISIS DE SALDOS CONTABLES
DEL 1 DE DICIEMBRE AL 31 DE DICIEMBRE DE 2020

Descripción	Saldo Anterior		Movimientos		Saldo Actual	
	Debe	Haber	Debe	Haber	Debe	Haber
PAGO DE ESTIMULOS A SERVIDORES PUBLICOS	3,908.68	0.00	155,362.56	155,362.56	3,908.68	0.00
MATERIALES Y SUMINISTROS	403,284.10	0.00	589,704.91	992,989.01	0.00	0.00
MATERIALES DE ADMINISTRACION, EMISION DE DOCUMENTOS Y ARTICULOS OFICIALES	467.00	0.00	100,665.21	101,132.21	0.00	0.00
MATERIALES Y ARTICULOS DE CONSTRUCCION Y DE REPARACION	9,224.79	0.00	8,063.84	17,288.63	0.00	0.00
PRODUCTOS QUIMICOS, FARMACEUTICOS Y DE LABORATORIO	0.00	0.00	500.17	500.17	0.00	0.00
COMBUSTIBLES, LUBRICANTES Y ADITIVOS	390,596.81	0.00	439,352.35	829,949.16	0.00	0.00
VESTUARIO, BLANCOS, PRENDAS DE PROTECCION Y ARTICULOS DEPORTIVOS	1,284.00	0.00	2,909.58	4,193.58	0.00	0.00
MATERIALES Y SUMINISTROS PARA SEGURIDAD	0.00	0.00	1,604.00	1,604.00	0.00	0.00
HERRAMIENTAS, REFACCIONES Y ACCESORIOS MENORES	1,711.50	0.00	36,609.76	38,321.26	0.00	0.00
SERVICIOS GENERALES	68,893.14	0.00	4,386,145.60	4,078,682.76	376,355.98	0.00
SERVICIOS BÁSICOS	0.00	0.00	947,067.00	654,567.00	292,500.00	0.00
SERVICIOS DE ARRENDAMIENTO	0.00	0.00	16,935.06	16,935.06	0.00	0.00
SERVICIOS PROFESIONALES, CIENTIFICOS, TECNICOS Y OTROS SERVICIOS	0.00	0.00	3,095.42	3,095.42	0.00	0.00
SERVICIOS FINANCIEROS, BANCARIOS Y COMERCIALES	0.00	0.00	1,306.95	1,306.95	0.00	0.00
SERVICIOS DE INSTALACION, REPARACION, MANTENIMIENTO Y CONSERVACION	64,846.14	0.00	473,994.58	505,871.72	32,969.00	0.00
SERVICIOS DE COMUNICACION SOCIAL Y PUBLICIDAD	0.00	0.00	39,033.06	39,033.06	0.00	0.00
SERVICIOS OFICIALES	4,047.00	0.00	332,133.84	293,180.86	42,999.98	0.00
OTROS SERVICIOS GENERALES	0.00	0.00	2,572,579.69	2,564,692.69	7,887.00	0.00
TRANSFERENCIAS, ASIGNACIONES, SUBSIDIOS Y OTRAS AYUDAS	27,000.00	0.00	4,375,164.58	4,260,389.30	141,775.28	0.00
TRANSFERENCIAS AL RESTO DEL SECTOR PUBLICO	0.00	0.00	3,550,179.10	3,550,179.10	0.00	0.00
AYUDAS SOCIALES	27,000.00	0.00	49,369.00	36,369.00	40,000.00	0.00
PENSIONES Y JUBILACIONES	0.00	0.00	775,616.48	673,841.20	101,775.28	0.00
BIENES MUEBLES, INMUEBLES E INTANGIBLES	0.00	0.00	3,870,948.93	455,756.27	3,415,192.66	0.00
MOBILIARIO Y EQUIPO DE ADMINISTRACION	0.00	0.00	144,826.09	144,826.09	0.00	0.00
EQUIPO DE DEFENSA Y SEGURIDAD	0.00	0.00	17,244.00	17,244.00	0.00	0.00
BIENES INMUEBLES	0.00	0.00	3,708,878.84	293,686.18	3,415,192.66	0.00
INVERSION PUBLICA	0.00	0.00	6,050,144.60	2,941,626.07	3,108,518.53	0.00
OBRA PUBLICA EN BIENES DE DOMINIO PUBLICO	0.00	0.00	6,050,144.60	2,941,626.07	3,108,518.53	0.00
DEUDA PUBLICA	6,262,598.09	0.00	93,118.49	113,313.78	6,242,402.80	0.00
AMORTIZACION DE LA DEUDA PUBLICA	0.00	0.00	56,103.74	56,103.74	0.00	0.00



MUNICIPIO DE COQUIMATLAN, COL.
Sistema Integral de Contabilidad Gubernamental
ANALISIS DE SALDOS CONTABLES
DEL 1 DE DICIEMBRE AL 31 DE DICIEMBRE DE 2020

Descripción	Saldo Anterior		Movimientos		Saldo Actual		Haber
	Debe	Haber	Debe	Haber	Debe	Haber	
INTERESES DE LA DEUDA PUBLICA	0.00	0.00	37,014.75	37,014.75	0.00	0.00	0.00
ADEUDOS DE EJERCICIOS FISCALES ANTERIORES (ADEFAS)	6,262,598.09	0.00	0.00	20,195.29	6,242,402.80	0.00	0.00
PRESUPUESTO DE EGRESOS PAGADO	75,922,825.85	0.00	24,360,786.39	245,672.59	100,037,939.65	0.00	0.00
SERVICIOS PERSONALES	44,244,537.45	0.00	11,873,612.96	163,820.53	55,954,329.88	0.00	0.00
REMUNERACIONES AL PERSONAL DE CARACTER PERMANENTE	24,423,834.19	0.00	2,256,474.08	0.00	26,680,308.27	0.00	0.00
REMUNERACIONES ADICIONALES Y ESPECIALES	2,924,614.79	0.00	6,985,718.76	0.00	9,910,333.55	0.00	0.00
SEGURIDAD SOCIAL	2,533,888.43	0.00	238,696.44	43,820.53	2,728,764.34	0.00	0.00
OTRAS PRESTACIONES SOCIALES Y ECONOMICAS	12,657,170.07	0.00	2,237,361.12	120,000.00	14,774,531.19	0.00	0.00
PAGO DE ESTIMULOS A SERVIDORES PUBLICOS	1,705,029.97	0.00	155,362.56	0.00	1,860,392.53	0.00	0.00
MATERIALES Y SUMINISTROS	3,058,688.09	0.00	989,432.95	3,442.06	4,044,678.98	0.00	0.00
MATERIALES DE ADMINISTRACION, EMISION DE DOCUMENTOS Y ARTICULOS OFICIALES	385,856.47	0.00	101,132.21	0.00	486,988.68	0.00	0.00
MATERIALES Y ARTICULOS DE CONSTRUCCION Y DE REPARACION	89,092.89	0.00	14,132.51	1,578.06	101,647.34	0.00	0.00
PRODUCTOS QUIMICOS, FARMACEUTICOS Y DE LABORATORIO	25,038.41	0.00	500.17	0.00	25,538.58	0.00	0.00
COMBUSTIBLES, LUBRICANTES Y ADITIVOS	2,280,844.08	0.00	829,949.16	0.00	3,110,793.24	0.00	0.00
VESTUARIO, BLANCOS, PRENDAS DE PROTECCION Y ARTICULOS DEPORTIVOS	229,939.44	0.00	4,193.58	864.00	233,269.02	0.00	0.00
MATERIALES Y SUMINISTROS PARA SEGURIDAD HERRAMIENTAS, REFACCIONES Y ACCESORIOS MENORES	26,082.00	0.00	1,604.00	0.00	27,686.00	0.00	0.00
SERVICIOS GENERALES	7,022,230.60	0.00	3,731,155.06	71,610.00	10,681,775.66	0.00	0.00
SERVICIOS BÁSICOS	4,271,344.00	0.00	320,834.00	6,036.00	4,586,142.00	0.00	0.00
SERVICIOS DE ARRENDAMIENTO	137,523.97	0.00	16,935.06	0.00	154,459.03	0.00	0.00
SERVICIOS PROFESIONALES, CIENTIFICOS, TECNICOS Y OTROS SERVICIOS	33,825.49	0.00	3,095.42	0.00	36,920.91	0.00	0.00
SERVICIOS FINANCIEROS, BANCARIOS Y COMERCIALES	37,083.28	0.00	1,306.95	0.00	38,390.23	0.00	0.00
SERVICIOS DE INSTALACION, REPARACION, MANTENIMIENTO Y CONSERVACION	1,408,276.63	0.00	502,901.69	47,778.00	1,863,400.32	0.00	0.00
SERVICIOS DE COMUNICACION SOCIAL Y PUBLICIDAD	44,826.20	0.00	39,033.06	14,500.00	69,359.26	0.00	0.00
SERVICIOS DE TRASLADO Y VIATICOS	20,261.37	0.00	0.00	0.00	20,261.37	0.00	0.00
SERVICIOS OFICIALES	831,308.92	0.00	289,884.86	3,296.00	1,117,897.78	0.00	0.00
OTROS SERVICIOS GENERALES	237,780.74	0.00	2,557,164.02	0.00	2,794,944.76	0.00	0.00
TRANSFERENCIAS, ASIGNACIONES, SUBSIDIOS Y OTRAS AYUDAS	12,547,707.13	0.00	4,260,389.30	1,600.00	16,806,496.43	0.00	0.00
TRANSFERENCIAS AL RESTO DEL SECTOR PUBLICO	6,166,666.00	0.00	3,550,179.10	0.00	9,716,845.10	0.00	0.00



MUNICIPIO DE COQUIMATLAN, COL.
 Sistema Integral de Contabilidad Gubernamental
ANALISIS DE SALDOS CONTABLES
DEL 1 DE DICIEMBRE AL 31 DE DICIEMBRE DE 2020

Descripción	Saldo Anterior		Movimientos		Saldo Actual		Haber
	Debe	Haber	Debe	Haber	Debe	Haber	
AYUDAS SOCIALES	434,825.00	0.00	36,369.00	1,600.00	469,594.00	0.00	0.00
PENSIONES Y JUBILACIONES	5,946,216.13	0.00	673,841.20	0.00	6,620,057.33	0.00	0.00
BIENES MUEBLES, INMUEBLES E INTANGIBLES	1,815,757.11	0.00	451,256.27	5,200.00	2,261,813.38	0.00	0.00
MOBILIARIO Y EQUIPO DE ADMINISTRACION	485,784.32	0.00	140,326.09	5,200.00	620,910.41	0.00	0.00
EQUIPO DE DEFENSA Y SEGURIDAD	119,566.00	0.00	17,244.00	0.00	136,810.00	0.00	0.00
BIENES INMUEBLES	1,210,406.79	0.00	293,686.18	0.00	1,504,092.97	0.00	0.00
INVERSION PUBLICA	5,152,367.75	0.00	2,941,626.07	0.00	8,093,993.82	0.00	0.00
OBRA PUBLICA EN BIENES DE DOMINIO PUBLICO	5,152,367.75	0.00	2,941,626.07	0.00	8,093,993.82	0.00	0.00
DEUDA PUBLICA	2,081,537.72	0.00	113,313.78	0.00	2,194,851.50	0.00	0.00
AMORTIZACION DE LA DEUDA PUBLICA	589,551.82	0.00	56,103.74	0.00	645,655.56	0.00	0.00
INTERESES DE LA DEUDA PUBLICA	527,923.79	0.00	37,014.75	0.00	564,938.54	0.00	0.00
ADEUDOS DE EJERCICIOS FISCALES ANTERIORES (ADEFAS)	964,062.11	0.00	20,195.29	0.00	984,257.40	0.00	0.00
TOTAL:	553,301,391.02	553,301,391.02	253,439,795.90	253,439,795.90	581,774,984.57	581,774,984.57	581,774,984.57




**H. Ayuntamiento de Coquimatlán
Administración 2018-2021**



COQUIMATLÁN

H. Ayuntamiento 2018-2021

	Ayudas Sociales a Personas



MUNICIPIO DE COQUIMATLAN, COL.

Sistema Integral de Contabilidad Gubernamental

ANALISIS DE MOVIMIENTOS CONTABLES

Ejercicio: 2020, Dic - Dic

Concepto de la Póliza

Cargo Nombre del Beneficiario

Concepto de la Póliza	Cargo	Nombre del Beneficiario	CURP
PARA ABASTECIMIENTO DE LOS CAMPOS DE LA UNIDAD DEPORTIVA NORTE.-	4,269.00	ASOCIACION DE USUARIOS DEL MODULO PEÑITAS AC	AUM-921210-EC4
APOYO ECONOMICO PARA AYUDAS SOCIALES A REGIDORES CORRESPONDIENTE AL MES DE DICIEMBRE DE 2020	1,000.00	ABEL CARDENAS GONZALEZ	CXGA620506HCMRNB04
APOYO ECONOMICO PARA AYUDAS SOCIALES A REGIDORES CORRESPONDIENTE AL MES DE DICIEMBRE DE 2020	1,000.00	LEONOR ALCARAZ MANZO	AAML720712MCMMLN06
APOYO ECONOMICO PARA AYUDAS SOCIALES A REGIDORES CORRESPONDIENTE AL MES DE DICIEMBRE DE 2020	1,000.00	HORMISDAS ESCAMILLA ALCARAZ	EAAH600807HCMSLR03
APOYO ECONOMICO PARA AYUDAS SOCIALES A REGIDORES CORRESPONDIENTE AL MES DE DICIEMBRE DE 2020	1,000.00	DANIEL FLORES ORTEGA	FOOD940727HCMLRN04
APOYO ECONOMICO PARA AYUDAS SOCIALES A REGIDORES CORRESPONDIENTE AL MES DE DICIEMBRE DE 2020	1,000.00	MARTA GALVAN CASTELLANOS	GACM591007MJCLSR02
APOYO ECONOMICO PARA AYUDAS SOCIALES A REGIDORES CORRESPONDIENTE AL MES DE DICIEMBRE DE 2020	1,000.00	SALVADOR FUENTES PEDROZA	FUPS741015HCMNDL03
APOYO ECONOMICO PARA AYUDAS SOCIALES A REGIDORES CORRESPONDIENTE AL MES DE DICIEMBRE DE 2020	1,000.00	ELMA LUXIOLA JMENEZ ZAMORA	JIZE830308MCMML07
APOYO ECONOMICO PARA AYUDAS SOCIALES A REGIDORES CORRESPONDIENTE AL MES DE DICIEMBRE DE 2020	1,000.00	MA. TERESA GUERRERO PADILLA	GUP720215MCMRFR00
APOYO ECONOMICO PARA AYUDAS SOCIALES A REGIDORES CORRESPONDIENTE AL MES DE DICIEMBRE DE 2020	1,000.00	ERIKA LIZETH CASTAÑEDA SANCHEZ	CASE920621MCMNSR00
APOYO ECONOMICO PARA AYUDAS SOCIALES A REGIDORES CORRESPONDIENTE AL MES DE DICIEMBRE DE 2020	1,000.00	ERIKA ORTEGA MONJE	OEME790822MCMRNR01
APOYO ECONOMICO PARA AYUDAS SOCIALES A REGIDORES CORRESPONDIENTE AL MES DE DICIEMBRE DE 2020	1,800.00	MA DEL SOCORRO HUERTA VAZQUEZ	HUVS590827MCMRZC00
APOYO ECONOMICO PARA AYUDAS SOCIALES A REGIDORES CORRESPONDIENTE AL MES DE DICIEMBRE DE 2020	5,000.00	GUSTAVO CONTRERAS ANDRADE	COAG730809HCMNNS07
APOYO ECONOMICO PARA CUBRIR GASTOS DE DESPENSA Y LUZ	1,100.00	ANGELA HERNANDEZ ESPINOZA	HEEA630802MCMRSN06
APOYO ECONOMICO PARA COMPRA DE LENTES ESPECIALES QUE SE NECESITAN PARA PROYECTO DE CARACTER CATASTRAL CON LA UNIVERSIDAD DE COLIMA APROBADO PO CABILDO EN ACTA NUMERO 60 DEL DIA MIERCOLES 05 DE AGOSTO	1,000.00	ANDREA JOSELIN MARTINEZ SANCHEZ	MASA980221MCMRNN06
APOYO ECONOMICO PARA COMPRA DE LENTES ESPECIALES QUE SE NECESITAN PARA PROYECTO DE CARACTER CATASTRAL CON LA UNIVERSIDAD DE COLIMA APROBADO PO CABILDO EN ACTA NUMERO 60 DEL DIA MIERCOLES 05 DE AGOSTO	1,000.00	DAMASO MENDOZA GOMEZ	MEGD90827HCMNMM00
APOYO ECONOMICO PARA COMPRA DE LENTES ESPECIALES QUE SE NECESITAN PARA PROYECTO DE CARACTER CATASTRAL CON LA UNIVERSIDAD DE COLIMA APROBADO PO CABILDO EN ACTA NUMERO 60 DEL DIA MIERCOLES 05 DE AGOSTO	1,000.00	HUMBERTO MANUEL ROSADO ARAUJO	ROAH971217HCMSRM07
APOYO ECONOMICO PARA COMPRA DE LENTES ESPECIALES QUE SE NECESITAN PARA PROYECTO DE CARACTER CATASTRAL CON LA UNIVERSIDAD DE COLIMA APROBADO PO CABILDO EN ACTA NUMERO 60 DEL DIA MIERCOLES 05 DE AGOSTO	1,000.00	JESUS ALBERTO RENTERIA GUTIERREZ	REGJ970119HCMNNTS04
APOYO ECONOMICO PARA COMPRA DE LENTES ESPECIALES QUE SE NECESITAN PARA PROYECTO DE CARACTER CATASTRAL CON LA UNIVERSIDAD DE COLIMA APROBADO PO CABILDO EN ACTA NUMERO 60 DEL DIA MIERCOLES 05 DE AGOSTO	1,000.00	JORGE VILLASEÑOR CARDENAS	VICJ971001HCMLRR00
APOYO ECONOMICO PARA COMPRA DE LENTES ESPECIALES QUE SE NECESITAN PARA PROYECTO DE CARACTER CATASTRAL CON LA UNIVERSIDAD DE COLIMA APROBADO PO CABILDO EN ACTA NUMERO 60 DEL DIA MIERCOLES 05 DE AGOSTO	1,000.00	JOSE MARIA CASTELLANOS HERNANDEZ	CAHM970930HCMRSR03
APOYO ECONOMICO PARA PODER CONTINUAR CON SSU ESTUDIOS	2,000.00	EDUARDO PAULINO BARRETO CAMPOS	BACE980111HCMRMD01

TOTAL (21) 30,169.00




**H. Ayuntamiento de Coquimatlán
Administración 2018-2021**



COQUIMATLÁN

H. Ayuntamiento 2018-2021





**NOTAS A LOS ESTADOS FINANCIEROS DEL
MUNICIPIO DE COQUIMATLÁN, COL.
NOVIEMBRE 2020**



Con el propósito de dar cumplimiento a los artículos 46, 48 y 49 de la Ley General de Contabilidad Gubernamental (LGCG), así como a la normatividad emitida por el Consejo Nacional de Armonización Contable (CONAC), los cuales fundamentan que los entes públicos deberán acompañar notas a los estados financieros de cuyos rubros que así lo requieren, en seguida se presentan las correspondientes al mes de **NOVIEMBRE de 2020**. Los tres tipos de notas que acompañan a los estados financieros, son:

- a) Notas de Desglose
- b) Notas de Memoria
- c) Notas de Gestión Administrativa

A) NOTAS DE DESGLOSE

I. NOTAS AL ESTADO DE SITUACION FINANCIERA

ACTIVO

Efectivo y Equivalentes.

1. Integrado por la cuenta de Bancos/Tesorería, la cual al cierre de la cuenta del mes de NOVIEMBRE 2020 presenta un saldo actual de deber es de \$25,988,728.50 y de haber \$5,911,222.84, a continuación, se detallan las cuentas de mayor relevancia:

Derechos a Recibir Efectivo o Equivalentes.

2. En este rubro se reflejan los Deudores y Cuentas por Cobrar del Municipio, con un saldo al cierre del mes de NOVIEMBRE 2020 por la cantidad de \$25,988,728.50.

SSC3 (0)	Saldo Anterior		Movimientos		Saldo Actual	
	Debe	Haber	Debe	Haber	Debe	Haber
BANCOS/ TESORERIA	30,992,444.65	0.00	21,738,185.68	32,653,124.67	20,077,505.66	0.00
CUENTAS BANCARIAS TESORERIA MUNICIPAL	30,992,444.65	0.00	21,738,185.68	32,653,124.67	20,077,505.66	0.00
RECURSOS PROPIOS/ GASTOS CORRIENTES	0.00	3,591,540.29	0.00	0.00	0.00	3,591,540.29
HSBC 4008935934 GASTO CORRIENTE	0.00	3,591,913.76	0.00	0.00	0.00	3,591,913.76
HSBC 4041573726 FIDEICOMISO BANOBRAS	310.41	0.00	0.00	0.00	310.41	0.00
HSBC 4041573809 GASOLINA Y DIESEL	63.06	0.00	0.00	0.00	63.06	0.00
RECURSOS FAISM	3,683,184.00	0.00	10.47	0.00	3,683,194.47	0.00
HSBC 4043543396 FAISM 2009	168,934.52	0.00	0.00	0.00	168,934.52	0.00
HSBC 4046011466 FAISM 2010	39,466.13	0.00	0.00	0.00	39,466.13	0.00
HSBC 4050652098 FAISM 2011	85,695.73	0.00	0.00	0.00	85,695.73	0.00
SCOTIABANK 2400906166 FAISM 2012	0.00	64,230.49	0.41	0.00	0.00	64,230.08
HSBC 4008936239 FAISM 2008	3,657.82	0.00	0.00	0.00	3,657.82	0.00
SCOTIABANK 2400930709 FAISM 2013	155,316.43	0.00	2.63	0.00	155,319.06	0.00
SCOTIABANK 2400948721 FAISM 2014	172,572.25	0.00	7.43	0.00	172,579.68	0.00
SCOTIABANK 2400963607 FOPAEP 2014	3,117,444.52	0.00	0.00	0.00	3,117,444.52	0.00

“2020, 80 Aniversario de la universidad de Colima”

“H. AYUNTAMIENTO DE COQUIMATLÁN, COLIMA”
Reforma S/N y Jesús Alcaraz. Coquimatlán, Col. Tel: 312 207 91 50 C.P. 28400



COQUIMATLÁN

RECURSOS DE FORTAMUN

SCOTIABANK 2400963615 INFRAESTRUCTURA DEPORTIVA 2014	4,327.09	0.00	0.00	0.00	4,327.09	0.00
RECURSOS FORTAMUN	678,124.37	0.00	0.00	0.00	678,124.37	0.00
HSBC 4043543388 FORTAMUN 2009	68.06	0.00	0.00	0.00	68.06	0.00
HSBC 4046011474 FORTAMUN 2010	24,478.61	0.00	0.00	0.00	24,478.61	0.00
HSBC 4050652106 FORTAMUN 2011	7,623.52	0.00	0.00	0.00	7,623.52	0.00
HSBC 4054079371 FORTAMUN 2012	148,414.43	0.00	0.00	0.00	148,414.43	0.00
HSBC 4008936247 FORTAMUN 2008	25,370.11	0.00	0.00	0.00	25,370.11	0.00
HSBC 4055922108 FORTAMUN 2013	485,127.49	0.00	0.00	0.00	485,127.49	0.00
HSBC 4056885361 FORTAMUN 2014	0.00	12,957.85	0.00	0.00	0.00	12,957.85
RECURSOS DE PROGRAMAS FEDERALES	26,491,778.90	0.00	20,425,804.51	29,559,775.05	17,357,808.36	0.00
SCOTIABANK 2400880140 ZONAS PRIORITARIAS 2011	4,883.87	0.00	0.00	0.00	4,883.87	0.00
SCOTIABANK 2400879533 HABITAT 2011	0.00	4,791.37	0.00	0.00	0.00	4,791.37
SCOTIABANK 2400879541 PROYECTO CONTRA LA OBESIDAD	0.00	8,970.11	0.00	0.00	0.00	8,970.11
SCOTIABANK 2400853178 ACTIVOS PRODUCTIVOS 2010	119.88	0.00	0.00	0.00	119.88	0.00
SCOTIABANK 2400852996 HABITAT 2010	32,379.61	0.00	1.39	0.00	32,381.00	0.00
SCOTIABANK 2400853003 RESCATE 2010	0.00	233.64	0.00	0.00	0.00	233.64
HSBC 4043543263 TRES POR UNO	3,635.40	0.00	0.00	0.00	3,635.40	0.00
HSBC 4044585644 RESCATE DE ESPACIOS	4,266.07	0.00	0.00	0.00	4,266.07	0.00
HSBC 4044585669 HABITAT 2009	961.27	0.00	0.00	0.00	961.27	0.00
HSBC 4008935801 VIVIENDA DIGNA	475.06	0.00	0.00	0.00	475.06	0.00
SCOTIABANK 200915084 TRES POR UNO 2013	0.00	92,308.06	1.98	0.00	0.00	92,306.08
SCOTIABANK 2400944580 (PRAH) PREVENCIÓN DE RIESGOS EN LOS ASENTAMIENTOS HUMANOS	0.00	4,995.01	0.30	0.00	0.00	4,994.71
HSBC 4056288632 FOPEDEP	0.01	0.00	0.00	0.00	0.01	0.00
SCOTIABANK 024936839 HABITAT 2013	6,111.57	0.00	0.26	0.00	6,111.83	0.00

“2020, 80 Aniversario de la universidad de Colima”

“H. AYUNTAMIENTO DE COQUIMATLÁN, COLIMA”

Reforma S/N y Jesús Alcaraz. Coquimatlán, Col. Tel: 312 207 91 50 C.P. 28400



SCOTTIABANK 24944661 FDO. APORTACIONES FORT. ENT. FED.	0.00	27,258.14	0.85	0.00	0.00	27,257.29
SCOTTIABANK 024936847 PROGRAMA PREP	3,114.08	0.00	0.00	0.00	3,114.08	0.00
SCOTTIABANK 02400968137 ACTI. COMIENDO SANO EN COQUIMATLAN	113,305.99	0.00	2.69	0.00	113,308.68	0.00
SCOTTIABANK 2400968145 PREP 2014	0.00	265,147.90	0.33	0.00	0.00	265,147.57
SCOTTIABANK 2400972363 FONDO DE CONTINGENCIAS ECONOMICAS PARA LA INVERSION 2014	12,994.97	0.00	0.56	0.00	12,995.53	0.00
SCOTTIABANK 02400968242 PROGRAMA FONDO PARA DESARROLLO MUNICIPAL	667.40	0.00	0.00	0.00	667.40	0.00
SCOTTIABANK 02400983098 FORTAMUN 2015	20,835.66	0.00	0.90	0.00	20,836.56	0.00
SCOTTIABANK 2400979015 FAISM 2015	0.00	32,108.13	2.99	0.00	0.00	32,105.14
SCOTTIABANK 2400983101 INFRAESTRUCTURA DEPORTIVA 2015	132.09	0.00	0.12	0.00	132.21	0.00
SCOTTIABANK 2400983136 FOPADM 2015	105,171.64	0.00	4.53	0.00	105,176.17	0.00
BBAJIO 13711783 GASTO CORRIENTE	3,142,955.32	0.00	16,487.07	39,874.83	3,119,567.56	0.00
BBAJIO 13715420 FORTAMUN	3,619.59	0.00	0.00	0.00	3,619.59	0.00
BBAJIO 14242820 FONDO INFRAESTRUCTURA DEPORTIVA 2015	9,183,555.34	0.00	881,522.39	6,617,249.69	3,447,828.04	0.00
BBAJIO 14992309 MUNICIPIO COQUI COL FORTAMUN 2016	10,343.77	0.00	48.81	0.00	10,392.58	0.00
BBAJIO 15056591 GASTO CORRIENTE 2016	0.00	2,258,141.71	18,259,421.10	17,783,551.07	0.00	1,782,271.68
BBAJIO 014992275 FAIS 2016	85,662.18	0.00	155.60	0.00	85,817.78	0.00
BBAJIO 15719792 FORTALECE 2016	5,999.99	0.00	0.00	0.00	5,999.99	0.00
BAJIO 015924194 FAISM BANOBROS 2016 ANTICIPO	48,825.32	0.00	92.76	0.00	48,918.08	0.00
BBAJIO 016579948 3X1 PARA MIGRANTES 2016	13,049.88	0.00	24.80	0.00	13,074.68	0.00
BBAJIO 17925306 FORTAMUN 2017	29,890.77	0.00	0.00	0.00	29,890.77	0.00
BBAJIO 017928466 MUNICIPIO COQUIMATLAN FAIS 2017	14,015.82	0.00	26.62	0.00	14,042.44	0.00
BAJIO 18508499 INSTITUTO DE LAS MUJERES	0.15	0.00	0.00	0.00	0.15	0.00

“2020, 80 Aniversario de la universidad de Colima”

“H. AYUNTAMIENTO DE COQUIMATLÁN, COLIMA”

Reforma S/N y Jesús Alcaraz. Coquimatlán, Col. Tel: 312 207 91 50 C.P. 28400



BBAJO 18700112 MUNICIPIO DE COQUIMATLAN COLIMA FORTALECE 2017	399,098.65	0.00	724.88	0.00	399,823.53	0.00
BBAJO 019258813 MUNICIPIO DE COQUIMATLAN COLIMA FORTALECE 2 2017	94,518.23	0.00	171.52	0.00	94,689.75	0.00
BBAJO 19875453 MUNICIPIO DE COQUIMATLAN COLIMA PROAGUA 2017 APARURAL	0.01	0.00	0.00	0.00	0.01	0.00
BBAJO 19878222 MUNICIPIO DE COQUIMATLAN COLIMA PROAGUA 2017 APAUR	23,794.99	0.00	0.41	0.00	23,795.40	0.00
BBAJO 19394378 MUNICIPIO DE COQUIMATLAN COLIMA 3X1 PARA MIGRANTES 2017	90,551.22	0.00	0.01	232.00	90,319.23	0.00
BAJIO 020805289 MUNICIPIO DE COQUIMATLAN FORTAMUN 2018	126,696.61	0.00	239.10	0.00	126,935.71	0.00
BAJIO 020805008 MUNICIPIO DE COQUIMATLAN FAIS 2018	12,523.48	0.00	23.79	0.00	12,547.27	0.00
BAJIO 21530035 MUNICIPIO DE COQUIMATLAN COLIMA FONDO DE PROYECTOS DE DESARROLLO REGIONAL 2018	331,413.23	0.00	883.89	0.00	332,297.12	0.00
BAJIO 24050783 FORTAMUN 2019	1,805,625.24	0.00	-120.20	0.00	1,805,505.04	0.00
BAJIO 24051047 FAIS 2019	374,585.64	0.00	-24.86	0.00	374,560.78	0.00
BAJIO 25241191 PROAGUA APUAR 2019	33,375.03	0.00	0.29	0.00	33,375.32	0.00
BAJIO 25241472 PROAGUA APARURAL 2019	2,958.51	0.00	0.03	232.00	2,726.54	0.00
BAJIO 25241076 MUNICIPIO DE COQUIMATLAN COLIMA PROAGUA 2019 APARTADO URBANO RECURSO FEDERAL	47,613.22	0.00	0.41	0.00	47,613.63	0.00
BAJIO 25241290 MUNICIPIO DE COQUIMATLAN PROAGUA 2019 RURAL REC FEDERACILES	6,643.95	0.00	0.12	0.00	6,644.07	0.00
BAJIO 025859687 MUNICIPIO DE COQUIMATLAN COLIMA INSTITUTO DE LAS MUJERES 2019	32,981.25	0.00	0.56	0.00	32,981.81	0.00
BAJIO 27414903 FORTAMUN 2020	3,041,328.83	0.00	1,243,488.56	1,900,594.49	2,384,222.90	0.00
BAJIO 27414572 FAIS 2020	7,755,803.39	0.00	-633.91	2,650,114.76	5,105,054.72	0.00

“2020, 80 Aniversario de la universidad de Colima”

“H. AYUNTAMIENTO DE COQUIMATLÁN, COLIMA”

Reforma S/N y Jesús Alcaraz. Coquimatlán, Col. Tel: 312 207 91 50 C.P. 28400



BAJIO 29049301 MUNICIPIO DE COQUIMATLAN COLIMA PROAGUA 2020 MUNICIPAL	1,297,417.37	0.00	2,372.96	340,755.73	959,034.60	0.00
BAJIO 029049202 MUNICIPIO DE COQUIMATLAN COL PROAGUA APARURAL 2020 FEDERAL	861,831.42	0.00	880.90	227,170.48	635,541.84	0.00
BAJIO 30647259 MUNICIPIO DE COQUIMATLAN FIAS 2021	0.00	0.00	10,000.00	0.00	10,000.00	0.00
BAJIO 30647051 MUNICIPIO DE COQUIMATLAN FORTAMUN 2021	0.00	0.00	10,000.00	0.00	10,000.00	0.00
OTROS RECURSOS	3,730,897.67	0.00	1,312,370.70	3,093,349.62	1,949,918.75	0.00
HSBC 4046550554 AHORRO	0.00	24,043.56	0.00	0.00	0.00	24,043.56
BAJIO 8853483 FAIS- BANOBRAS 2013	3,754,941.23	0.00	1,312,370.70	3,093,349.62	1,973,962.31	0.00
TOTAL	37,379,544.38	6,387,099.73	21,738,185.68	32,653,124.67	25,988,728.50	5,911,222.84

3. Corresponde al Activo No Circulante, al cierre del mes de NOVIEMBRE 2020 arroja un saldo de \$ 149,075,810.82, las cuales se conforman principalmente por los bienes adquiridos y construcciones en proceso en bienes de dominio público.

CUENTA (4)	Saldo	Anterior	Movimientos		Saldo	Actual
	Debe	Haber	Debe	Haber	Debe	Haber
BIENES INMUEBLES, INFRAESTRUCTURA Y CONSTRUCCIONES EN PROCESO	140,070,524.85	0.00	9,851,091.00	845,805.03	149,075,810.82	0.00
VIVIENDAS	6,474,064.26	0.00	0.00	0.00	6,474,064.26	0.00
EDIFICIOS NO HABITACIONALES	5,596,779.39	0.00	4,002,565.02	293,686.18	9,305,658.23	0.00
CONSTRUCCIONES EN PROCESO EN BIENES DE DOMINIO PÚBLICO	113,809,518.99	0.00	5,848,525.98	552,118.85	119,105,926.12	0.00
CONSTRUCCIONES EN PROCESO EN BIENES PROPIOS	14,190,162.21	0.00	0.00	0.00	14,190,162.21	0.00
TOTAL	140,070,524.85	0.00	9,851,091.00	845,805.03	149,075,810.82	0.00

“2020, 80 Aniversario de la universidad de Colima”

“H. AYUNTAMIENTO DE COQUIMATLÁN, COLIMA”
Reforma S/N y Jesús Alcaraz. Coquimatlán, Col. Tel: 312 207 91 50 C.P. 28400



Bienes Muebles.

4. Estos de igual forma pertenecen al Activo No Circulante y representan las existencias de Mobiliario y Equipo, Equipo de Transporte, Equipo de Defensa y Seguridad, así como también la Maquinaria y otras Herramientas necesaria para la operación, la cual al cierre del mes de NOVIEMBRE 2020 tiene un saldo de \$ 14,832,015.31

CUENTA (3)	Saldo Anterior		Movimientos		Saldo Actual	
	Debe	Haber	Debe	Haber	Debe	Haber
BIENES MUEBLES	14,797,524.07	0.00	34,491.24	0.00	14,832,015.31	0.00
MOBILIARIO Y EQUIPO DE ADMINISTRACIÓN	12,541,910.61	0.00	34,491.24	0.00	12,576,401.85	0.00
MOBILIARIO Y EQUIPO EDUCACIONAL Y RECREATIVO	963,788.00	0.00	0.00	0.00	963,788.00	0.00
EQUIPO DE DEFENSA Y SEGURIDAD	1,291,825.46	0.00	0.00	0.00	1,291,825.46	0.00
TOTAL	14,797,524.07	0.00	34,491.24	0.00	14,832,015.31	0.00

Activos Intangibles.

5. Representa el SOFTWARE de los sistemas de administración del Municipio, con un saldo al cierre del mes de NOVIEMBRE 2020 por el monto de \$ \$ 21,802.00.

PASIVO

Cuentas por Pagar a Corto Plazo.

6. Este rubro acumula al Pasivo Circulante integrado por Servicios Personales por Pagar, Proveedores, Retenciones y Contribuciones por Pagar, entre otros, al cierre del mes de NOVIEMBRE 2020 tiene un saldo por la cantidad de haber \$ 35,239.78 y de deber \$ 47,637,432.65.

CUENTA (7)	Saldo Anterior		Movimientos		Saldo Actual	
	Debe	Haber	Debe	Haber	Debe	Haber
CUENTAS POR PAGAR A CORTO PLAZO	0.00	39,282,880.45	17,003,830.28	25,323,142.70	0.00	47,602,192.87
SERVICIOS PERSONALES POR PAGAR A CORTO PLAZO	0.00	8,208,818.95	4,577,960.31	6,486,833.49	0.00	10,117,692.13
PROVEEDORES POR PAGAR A CORTO PLAZO	0.00	1,197,450.34	5,417,824.30	4,186,173.04	34,200.92	0.00
CONTRATISTAS POR OBRAS PÚBLICAS POR PAGAR A CORTO PLAZO	0.00	720,160.56	3,273,327.91	9,252,037.71	0.00	6,698,870.36
TRANSFERENCIAS OTORGADAS POR PAGAR A CORTO PLAZO	802,234.96	0.00	1,780,962.66	3,169,213.91	0.00	586,016.29
RETENCIONES Y CONTRIBUCIONES POR PAGAR A CORTO PLAZO	0.00	23,063,678.21	1,312,199.84	1,692,440.59	0.00	23,443,918.96
DEVOLUCIONES DE LA LEY DE INGRESO POR PAGAR A CORTO PLAZO	1,038.86	0.00	0.00	0.00	1,038.86	0.00
OTRAS CUENTAS POR PAGAR A CORTO PLAZO	0.00	6,896,046.21	641,555.26	536,443.96	0.00	6,790,934.91

“2020, 80 Aniversario de la universidad de Colima”

“H. AYUNTAMIENTO DE COQUIMATLÁN, COLIMA”
Reforma S/N y Jesús Alcaraz. Coquimatlán, Col. Tel: 312 207 91 50 C.P. 28400



COQUIMATLÁN

Municipio de Coquimatlán

TOTAL	803,273.82	40,086,154.27	17,003,830.28	25,323,142.70	35,239.78	47,637,432.65

Porción a Corto Plazo de la Deuda Pública Interna.

7. Representa el saldo de la deuda que se tiene contratada con Banca BANBAJIO por la cantidad de \$ **8,299,779.37**, y el saldo que se tiene al cierre de la cuenta pública del mes de NOVIEMBRE 2020 con Banca BANBAJIO es de \$ 8,299,779.37, como se muestra en la siguiente tabla:

CUENTA (1)	Saldo	Anterior	Movi	mientos	Saldo	Actual
	Debe	Haber	Debe	Haber	Debe	Haber
PORCIÓN A CORTO PLAZO DE LA DEUDA PÚBLICA INTERNA	0.00	8,299,779.37	472,771.14	0.00	0.00	7,827,008.23
TOTAL	0.00	8,299,779.37	472,771.14	0.00	0.00	7,827,008.23

Otras Provisiones a Corto Plazo.

“2020, 80 Aniversario de la universidad de Colima”

“H. AYUNTAMIENTO DE COQUIMATLÁN, COLIMA”

Reforma S/N y Jesús Alcaraz. Coquimatlán, Col. Tel: 312 207 91 50 C.P. 28400

**Hacienda Pública/Patrimonio.**


8. El Patrimonio Contribuido al cierre del mes de NOVIEMBRE 2020 es por la cantidad de DEBER\$ 0.00 y haber **119,019,234.83**, y el Patrimonio Generado refleja un total de \$ **148,417,452.39** se detallan los resultados de ejercicios anteriores al 2019.

SCUENTA (1)	Saldo Anterior		Movimientos		Saldo Actual	
	Debe	Haber	Debe	Haber	Debe	Haber
HACIENDA PUBLICA/ PATRIMONIO	0.00	119,019,234.83	0.00	0.00	0.00	119,019,234.83
HACIENDA PUBLICA/ PATRIMONIO GENERADO	0.00	119,019,234.83	0.00	0.00	0.00	119,019,234.83
RESULTADOS DE EJERCICIOS ANTERIORES	0.00	106,744,730.32	0.00	0.00	0.00	106,744,730.32
RESULTADO EJERCICIO 2006	9,908,965.82	0.00	0.00	0.00	9,908,965.82	0.00
RESULTADO EJERCICIO 2008	0.00	3,277,483.98	0.00	0.00	0.00	3,277,483.98
RESULTADO EJERCICIO 2009	1,903,753.14	0.00	0.00	0.00	1,903,753.14	0.00
RESULTADO EJERCICIO 2010	0.00	1,516,535.05	0.00	0.00	0.00	1,516,535.05
RESULTADO EJERCICIO 2011	0.00	627,569.94	0.00	0.00	0.00	627,569.94
SUP O DEF 1990	489,733.84	0.00	0.00	0.00	489,733.84	0.00
SUP O DEF 1991	86,476.40	0.00	0.00	0.00	86,476.40	0.00
SUP O DEF 1992	238,128.61	0.00	0.00	0.00	238,128.61	0.00
SUP O DEF 1993	419,074.88	0.00	0.00	0.00	419,074.88	0.00
SUP O DEF 1994	396,403.36	0.00	0.00	0.00	396,403.36	0.00
SUP O DEF 1995	105,595.46	0.00	0.00	0.00	105,595.46	0.00
SUP O DEF 1996	360,950.40	0.00	0.00	0.00	360,950.40	0.00
SUP O DEF 1997	0.00	2,428,046.29	0.00	0.00	0.00	2,428,046.29
SUP O DE F1998	0.00	1,077,382.20	0.00	0.00	0.00	1,077,382.20
SUP O DEF 1999	0.00	1,574,368.51	0.00	0.00	0.00	1,574,368.51
SUP O DEF 2000	0.00	684,511.01	0.00	0.00	0.00	684,511.01
SUP O DEF 2001	5,830,439.30	0.00	0.00	0.00	5,830,439.30	0.00
SUP O DEF 2002	0.00	1,910,777.48	0.00	0.00	0.00	1,910,777.48
RESULTADO EJERCICIO 2003	962,044.80	0.00	0.00	0.00	962,044.80	0.00
RESULTADO EJERCICIO 2004	0.00	3,342,415.89	0.00	0.00	0.00	3,342,415.89
RESULTADO EJER ANTERIORES	1,173,042.82	0.00	0.00	0.00	1,173,042.82	0.00
RESULTADO EJERCICIO 2005	1,256,399.24	0.00	0.00	0.00	1,256,399.24	0.00
RESULTADO EJERCICIO 2007	4,731,841.54	0.00	0.00	0.00	4,731,841.54	0.00
RESULTADO EJERCICIO 2012	1,535,367.95	0.00	0.00	0.00	1,535,367.95	0.00
RESULTADO EJERCICIO 2013	0.00	6,922,022.42	0.00	0.00	0.00	6,922,022.42
RESULTADO EJERCICIO 2014	0.00	12,415,423.13	0.00	0.00	0.00	12,415,423.13
RESULTADO EJERCICIO 2015	0.00	9,516,809.56	0.00	0.00	0.00	9,516,809.56
RESULTADO EJERCICIO 2016	0.00	17,039,697.24	0.00	0.00	0.00	17,039,697.24
RESULTADO EJERCICIO 2017	0.00	21,323,511.38	0.00	0.00	0.00	21,323,511.38
RESULTADO EJERCICIO 2018	0.00	23,829,309.82	0.00	0.00	0.00	23,829,309.82
RESULTADO EJERCICIO 2019	0.00	28,657,083.98	0.00	0.00	0.00	28,657,083.98
RESERVAS	0.00	12,274,504.51	0.00	0.00	0.00	12,274,504.51
RESERVAS DE PATRIMONIO	0.00	12,274,504.51	0.00	0.00	0.00	12,274,504.51
RESERVA DEL PATRIMONIO SALDOS INICIALES	0.00	12,274,504.51	0.00	0.00	0.00	12,274,504.51
TOTAL	29,398,217.56	148,417,452.39	0.00	0.00	29,398,217.56	148,417,452.39

“2020, 80 Aniversario de la universidad de Colima”

“H. AYUNTAMIENTO DE COQUIMATLÁN, COLIMA”

Reforma S/N y Jesús Alcaraz. Coquimatlán, Col. Tel: 312 207 91 50 C.P. 28400



II. NOTAS AL ESTADO DE ACTIVIDADES

Ingresos de Gestión


Se integran de los Rubros de Ingreso que se detallan en la tabla al mes de NOVIEMBRE 2020 por la cantidad de **56,827,514.61**

CUENTA (40)	
Descripción	Importe
INGRESOS Y OTROS BENEFICIOS	
INGRESOS DE GESTIÓN	3,649,080.68
IMPUESTOS	
IMPUESTOS SOBRE LOS INGRESOS	0.00
IMPUESTOS SOBRE EL PATRIMONIO	370,530.75
IMPUESTOS SOBRE LA PRODUCCIÓN, EL CONSUMO Y LAS TRANSACCIONES	49,995.85
ACCESORIOS DE IMPUESTOS	21,411.19
DERECHOS	
DERECHOS POR EL USO, GOCE, APROVECHAMIENTO O EXPLOTACIÓN DE BIENES DE DOMINIO PÚBLICO	59,555.30
DERECHOS POR PRESTACIÓN DE SERVICIOS	890,626.44
OTROS DERECHOS	122,612.79
PRODUCTOS	
PRODUCTOS	228,047.16
APROVECHAMIENTOS	
MULTAS	101,869.28
INDEMNIZACIONES	4,431.92
OTROS APROVECHAMIENTOS	1,800,000.00
PARTICIPACIONES, APORTACIONES, CONVENIOS, INCENTIVOS DERIVADOS DE LA COLABORACIÓN FISCAL, FONDOS DISTINTOS DE APORTACIONES, TRANSFERENCIAS, ASIGNACIONES, SUBSIDIOS Y SUBVENCIONES, Y PENSIONES Y JUBILACIONES	7,301,033.15
PARTICIPACIONES, APORTACIONES, CONVENIOS, INCENTIVOS DERIVADOS DE LA COLABORACIÓN FISCAL Y FONDOS DISTINTOS DE APORTACIONES	
PARTICIPACIONES	6,058,736.15
APORTACIONES	1,242,297.00
CONVENIOS	0.00
TOTAL DE INGRESOS Y OTROS BENEFICIOS	10,950,113.83
GASTOS Y OTRAS PÉRDIDAS	
GASTOS DE FUNCIONAMIENTO	16,472,365.34
SERVICIOS PERSONALES	
REMUNERACIONES AL PERSONAL DE CARÁCTER PERMANENTE	2,256,474.08
REMUNERACIONES ADICIONALES Y ESPECIALES	6,985,718.76
SEGURIDAD SOCIAL	298,235.90
OTRAS PRESTACIONES SOCIALES Y ECONOMICAS	2,608,468.30
PAGO DE ESTIMULOS A SERVIDORES PUBLICOS	155,362.56
MATERIALES Y SUMINISTROS	
MATERIALES DE ADMINISTRACION, EMISION DE DOCUMENTOS Y ARTICULOS OFICIALES	68,456.56
MATERIALES Y ARTICULOS DE CONSTRUCCION Y DE REPARACION	2,690.73
PRODUCTOS QUIMICOS, FARMACEUTICOS Y DE LABORATORIO	500.17

“2020, 80 Aniversario de la universidad de Colima”

“H. AYUNTAMIENTO DE COQUIMATLÁN, COLIMA”

Reforma S/N y Jesús Alcaraz. Coquimatlán, Col. Tel: 312 207 91 50 C.P. 28400



COMBUSTIBLES, LUBRICANTES Y ADITIVOS	267,000.54
VESTUARIO, BLANCOS, PRENDAS DE PROTECCION Y ARTICULOS DEPORTIVOS	2,045.58
MATERIALES Y SUMINISTROS PARA SEGURIDAD	900.00
HERRAMIENTAS, REFACCIONES Y ACCESORIOS MENORES	32,143.60
SERVICIOS GENERALES	
SERVICIOS BÁSICOS	592,114.00
SERVICIOS DE ARRENDAMIENTO	16,935.06
SERVICIOS PROFESIONALES, CIENTÍFICOS Y TÉCNICOS Y OTROS SERVICIOS	3,095.42
SERVICIOS FINANCIEROS, BANCARIOS Y COMERCIALES	1,306.95
SERVICIOS DE INSTALACION, REPARACION, MANTENIMIENTO Y CONSERVACION	268,399.99
SERVICIOS DE COMUNICACION SOCIAL Y PUBLICIDAD	24,533.06
SERVICIOS DE TRASLADO Y VIATICOS	0.00
SERVICIOS OFICIALES	324,226.84
OTROS SERVICIOS GENERALES	2,563,757.24
TRANSFERENCIAS, ASIGNACIONES, SUBSIDIOS Y OTRAS AYUDAS	4,373,564.58
TRANSFERENCIAS AL RESTO DEL SECTOR PUBLICO	
TRANSFERENCIAS A ENTIDADES FEDERATIVAS Y MUNICIPIOS	3,550,179.10
AYUDAS SOCIALES	
AYUDAS SOCIALES A PERSONAS	30,169.00
AYUDAS SOCIALES A INSTITUCIONES	17,600.00
PENSIONES Y JUBILACIONES	
JUBILACIONES	775,616.48
INTERESES, COMISIONES Y OTROS GASTOS DE LA DEUDA PÚBLICA	37,014.75
INTERESES DE LA DEUDA PUBLICA	
INTERESES DE LA DEUDA PÚBLICA INTERNA	37,014.75
TOTAL DE GASTOS Y OTRAS PÉRDIDAS	20,882,944.67
RESULTADOS DEL EJERCICIO (AHORRO/DESAHORRO)	-9,932,830.84

“2020, 80 Aniversario de la universidad de Colima”

“H. AYUNTAMIENTO DE COQUIMATLÁN, COLIMA”

Reforma S/N y Jesús Alcaraz. Coquimatlán, Col. Tel: 312 207 91 50 C.P. 28400



Participaciones y Aportaciones

1. El saldo al mes de NOVIEMBRE 2020 de esta cuenta se integra de conformidad a lo expresado en la siguiente tabla y asciende a la cantidad de \$ 92,162,678.00.

SSC5 (0)	Saldo		Movimientos		Saldo Actual	
	Debe	Haber	Debe	Haber	Debe	Haber
PARTICIPACIONES Y APORTACIONES.	0.00	0.00	92,162,678.00	0.00	92,162,678.00	0.00
PARTICIPACIONES	0.00	0.00	63,504,582.00	0.00	63,504,582.00	0.00
APORTACIONES	0.00	0.00	28,658,096.00	0.00	28,658,096.00	0.00
TOTAL	0.00	0.00	92,162,678.00	0.00	92,162,678.00	0.00

Gastos y Otras Pérdidas

2. Se integra por las cuentas de gastos de Servicios Personales, Materiales y Suministros, Servicios Generales, Transferencia, Asignaciones, Subsidios y Otras Ayudas, Participaciones y Aportaciones e Intereses, Comisiones y Otros Gastos como se muestra en la tabla y su saldo al cierre del mes de NOVIEMBRE 2020 ascienden a la cantidad de DEBER \$ **89,545,792.71** y \$ haber \$00.00 .

SCUENTA (42)	Saldo		Movimientos		Saldo Actual	
	Debe	Haber	Debe	Haber	Debe	Haber
GASTOS Y OTRAS PÉRDIDAS	68,662,848.04	0.00	21,848,124.87	965,180.20	89,545,792.71	0.00
GASTOS DE FUNCIONAMIENTO	55,560,217.12	0.00	17,437,545.54	965,180.20	72,032,582.46	0.00
SERVICIOS PERSONALES	44,621,934.18	0.00	12,348,080.13	43,820.53	56,926,193.78	0.00
REMUNERACIONES AL PERSONAL DE CARÁCTER PERMANENTE	24,429,563.79	0.00	2,256,474.08	0.00	26,686,037.87	0.00
DIETAS	235,876.00	0.00	19,574.00	0.00	255,450.00	0.00
SUELDOS BASE AL PERSONAL PERMANENTE	24,193,687.79	0.00	2,236,900.08	0.00	26,430,587.87	0.00
REMUNERACIONES ADICIONALES Y ESPECIALES	2,926,988.09	0.00	6,985,718.76	0.00	9,912,706.85	0.00
PRIMAS DE VACACIONES, DOMINICAL Y GRATIFICACIÓN DE FIN DE AÑO	354,054.32	0.00	6,757,252.62	0.00	7,111,306.94	0.00
COMPENSACIONES	2,572,933.77	0.00	228,466.14	0.00	2,801,399.91	0.00
SEGURIDAD SOCIAL	2,690,648.02	0.00	342,056.43	43,820.53	2,988,883.92	0.00
APORTACIONES DE SEGURIDAD SOCIAL	2,690,648.02	0.00	342,056.43	43,820.53	2,988,883.92	0.00
OTRAS PRESTACIONES SOCIALES Y ECONOMICAS	12,865,795.63	0.00	2,608,468.30	0.00	15,474,263.93	0.00
CUOTAS PARA EL FONDO DE AHORRO Y FONDO DE TRABAJO	2,337,165.24	0.00	699,462.08	0.00	3,036,627.32	0.00
PRESTACIONES Y HABERES DE RETIRO	2,681,591.49	0.00	347,457.36	0.00	3,029,048.85	0.00
PRESTACIONES CONTRACTUALES	7,847,038.90	0.00	1,561,548.86	0.00	9,408,587.76	0.00
PAGO DE ESTIMULOS A SERVIDORES PUBLICOS	1,708,938.65	0.00	155,362.56	0.00	1,864,301.21	0.00
ESTÍMULOS	1,708,938.65	0.00	155,362.56	0.00	1,864,301.21	0.00
MATERIALES Y SUMINISTROS	3,672,519.86	0.00	392,156.57	18,419.39	4,046,257.04	0.00
MATERIALES DE ADMINISTRACION,	418,532.12	0.00	68,456.56	0.00	486,988.68	0.00

“2020, 80 Aniversario de la universidad de Colima”

“H. AYUNTAMIENTO DE COQUIMATLÁN, COLIMA”

Reforma S/N y Jesús Alcaraz. Coquimatlán, Col. Tel: 312 207 91 50 C.P. 28400



EMISION DE DOCUMENTOS Y ARTICULOS OFICIALES						
MATERIALES, ÚTILES Y EQUIPOS MENORES DE OFICINA	418,532.12	0.00	68,456.56	0.00	486,988.68	0.00
MATERIALES Y ARTICULOS DE CONSTRUCCION Y DE REPARACION	100,534.67	0.00	3,329.66	638.93	103,225.40	0.00
MATERIAL ELÉCTRICO Y ELECTRÓNICO	94,392.85	0.00	3,329.66	638.93	97,083.58	0.00
OTROS MATERIALES Y ARTÍCULOS DE CONSTRUCCIÓN Y REPARACIÓN	6,141.82	0.00	0.00	0.00	6,141.82	0.00
PRODUCTOS QUIMICOS, FARMACEUTICOS Y DE LABORATORIO	25,038.41	0.00	500.17	0.00	25,538.58	0.00
FERTILIZANTES, PESTICIDAS Y OTROS AGROQUÍMICOS	7,512.00	0.00	500.17	0.00	8,012.17	0.00
MEDICINAS Y PRODUCTOS FARMACÉUTICOS	17,526.41	0.00	0.00	0.00	17,526.41	0.00
COMBUSTIBLES, LUBRICANTES Y ADITIVOS	2,843,792.70	0.00	284,781.00	17,780.46	3,110,793.24	0.00
COMBUSTIBLES, LUBRICANTES Y ADITIVOS	2,843,792.70	0.00	284,781.00	17,780.46	3,110,793.24	0.00
VESTUARIO, BLANCOS, PRENDAS DE PROTECCION Y ARTICULOS DEPORTIVOS	231,223.44	0.00	2,045.58	0.00	233,269.02	0.00
VESTUARIO Y UNIFORMES	189,766.88	0.00	0.00	0.00	189,766.88	0.00
PRENDAS DE SEGURIDAD Y PROTECCIÓN PERSONAL	35,461.36	0.00	1,345.58	0.00	36,806.94	0.00
ARTÍCULOS DEPORTIVOS	5,995.20	0.00	700.00	0.00	6,695.20	0.00
MATERIALES Y SUMINISTROS PARA SEGURIDAD	26,786.00	0.00	900.00	0.00	27,686.00	0.00
MATERIALES DE SEGURIDAD PÚBLICA	26,786.00	0.00	900.00	0.00	27,686.00	0.00
HERRAMIENTAS, REFACCIONES Y ACCESORIOS MENORES	26,612.52	0.00	32,143.60	0.00	58,756.12	0.00
REFACCIONES Y ACCESORIOS MENORES DE EQUIPO DE CÓMPUTO Y TECNOLOGÍAS DE LA INFORMACIÓN	9,805.58	0.00	0.00	0.00	9,805.58	0.00
REFACCIONES Y ACCESORIOS MENORES DE EQUIPO DE TRANSPORTE	11,757.25	0.00	32,143.60	0.00	43,900.85	0.00
REFACCIONES Y ACCESORIOS MENORES OTROS BIENES MUEBLES	5,049.69	0.00	0.00	0.00	5,049.69	0.00
SERVICIOS GENERALES	7,265,763.08	0.00	4,697,308.84	902,940.28	11,060,131.64	0.00
SERVICIOS BÁSICOS	4,286,528.00	0.00	925,847.00	333,733.00	4,878,642.00	0.00
ENERGÍA ELÉCTRICA	3,875,355.00	0.00	888,382.00	333,304.00	4,430,433.00	0.00
TELEFONÍA TRADICIONAL	171,351.00	0.00	15,663.00	429.00	186,585.00	0.00
SERVICIOS DE ACCESO A INTERNET REDES Y PROCESAMIENTO DE INFORMACIÓN	239,822.00	0.00	21,802.00	0.00	261,624.00	0.00
SERVICIOS DE ARRENDAMIENTO	137,523.97	0.00	16,935.06	0.00	154,459.03	0.00
ARRENDAMIENTO DE EDIFICIOS	96,250.00	0.00	8,750.00	0.00	105,000.00	0.00

“2020, 80 Aniversario de la universidad de Colima”

“H. AYUNTAMIENTO DE COQUIMATLÁN, COLIMA”

Reforma S/N y Jesús Alcaraz. Coquimatlán, Col. Tel: 312 207 91 50 C.P. 28400



OTROS ARRENDAMIENTOS	41,273.97	0.00	8,185.06	0.00	49,459.03	0.00
SERVICIOS PROFESIONALES, CIENTÍFICOS Y TÉCNICOS Y OTROS SERVICIOS	33,825.49	0.00	3,095.42	0.00	36,920.91	0.00
SERVICIOS LEGALES, DE CONTABILIDAD, AUDITORÍA Y RELACIONADOS	33,825.49	0.00	3,095.42	0.00	36,920.91	0.00
SERVICIOS FINANCIEROS, BANCARIOS Y COMERCIALES	37,083.28	0.00	1,306.95	0.00	38,390.23	0.00
SERVICIOS FINANCIEROS Y BANCARIOS	25,545.48	0.00	1,306.95	0.00	26,852.43	0.00
SEGURO DE BIENES PATRIMONIALES	11,537.80	0.00	0.00	0.00	11,537.80	0.00
SERVICIOS DE INSTALACION, REPARACION, MANTENIMIENTO Y CONSERVACION	1,627,969.33	0.00	276,751.99	8,352.00	1,896,369.32	0.00
CONSERVACIÓN Y MANTENIMIENTO MENOR DE INMUEBLES	524,776.33	0.00	69,958.02	0.00	594,734.35	0.00
INSTALACIÓN, REPARACIÓN Y MANTENIMIENTO DE MOBILIARIO Y EQUIPO DE ADMINISTRACIÓN, EDUCACIONAL Y RECREATIVO	31,193.61	0.00	1,200.00	0.00	32,393.61	0.00
INSTALACIÓN, REPARACIÓN Y MANTENIMIENTO DE MAQUINARIA, OTROS EQUIPOS Y HERRAMIENTA	1,071,999.39	0.00	205,593.97	8,352.00	1,269,241.36	0.00
SERVICIOS DE COMUNICACION SOCIAL Y PUBLICIDAD	44,826.20	0.00	24,533.06	0.00	69,359.26	0.00
DIFUSIÓN POR RADIO, TELEVISIÓN Y OTROS MEDIOS DE MENSAJES SOBRE PROGRAMAS Y ACTIVIDADES GUBERNAMENTALES	44,826.20	0.00	24,533.06	0.00	69,359.26	0.00
SERVICIOS DE TRASLADO Y VIATICOS	20,261.37	0.00	0.00	0.00	20,261.37	0.00
AUTOTRANSPORTE	20,261.37	0.00	0.00	0.00	20,261.37	0.00
SERVICIOS OFICIALES	838,670.92	0.00	333,522.84	9,296.00	1,162,897.76	0.00
GASTOS DE ORDEN SOCIAL Y CULTURAL	822,852.54	0.00	325,775.57	9,296.00	1,139,332.11	0.00
EXPOSICIONES	15,818.38	0.00	7,747.27	0.00	23,565.65	0.00
OTROS SERVICIOS GENERALES	239,074.52	0.00	3,115,316.52	551,559.28	2,802,831.76	0.00
IMPUESTOS Y DERECHOS	41,026.30	0.00	0.00	0.00	41,026.30	0.00
OTROS SERVICIOS GENERALES	198,048.22	0.00	3,115,316.52	551,559.28	2,761,805.46	0.00
TRANSFERENCIAS, ASIGNACIONES, SUBSIDIOS Y OTRAS AYUDAS	12,574,707.13	0.00	4,373,564.58	0.00	16,948,271.71	0.00
TRANSFERENCIAS AL RESTO DEL SECTOR PUBLICO	6,166,666.00	0.00	3,550,179.10	0.00	9,716,845.10	0.00

“2020, 80 Aniversario de la universidad de Colima”

“H. AYUNTAMIENTO DE COQUIMATLÁN, COLIMA”

Reforma S/N y Jesús Alcaraz. Coquimatlán, Col. Tel: 312 207 91 50 C.P. 28400



TRANSFERENCIAS A ENTIDADES FEDERATIVAS Y MUNICIPIOS	6,166,666.00	0.00	3,550,179.10	0.00	9,716,845.10	0.00
TRANSFERENCIAS OTORGADAS A ENTIDADES FEDERATIVAS Y MUNICIPIOS	6,166,666.00	0.00	3,550,179.10	0.00	9,716,845.10	0.00
AYUDAS SOCIALES	461,825.00	0.00	47,769.00	0.00	509,594.00	0.00
AYUDAS SOCIALES A PERSONAS	425,025.00	0.00	30,169.00	0.00	455,194.00	0.00
AYUDAS SOCIALES A INSTITUCIONES	36,800.00	0.00	17,600.00	0.00	54,400.00	0.00
AYUDAS SOCIALES A ENTIDADES DE INTERÉS PÚBLICO	36,800.00	0.00	17,600.00	0.00	54,400.00	0.00
PENSIONES Y JUBILACIONES	5,946,216.13	0.00	775,616.48	0.00	6,721,832.61	0.00
JUBILACIONES	5,946,216.13	0.00	775,616.48	0.00	6,721,832.61	0.00
INTERESES, COMISIONES Y OTROS GASTOS DE LA DEUDA PÚBLICA	527,923.79	0.00	37,014.75	0.00	564,938.54	0.00
INTERESES DE LA DEUDA PÚBLICA	527,923.79	0.00	37,014.75	0.00	564,938.54	0.00
INTERESES DE LA DEUDA PÚBLICA INTERNA	527,923.79	0.00	37,014.75	0.00	564,938.54	0.00
INTERESES DE LA DEUDA INTERNA CON INSTITUCIONES DE CRÉDITO	527,923.79	0.00	37,014.75	0.00	564,938.54	0.00
TOTAL	68,662,848.04	0.00	21,848,124.87	965,180.20	89,545,792.71	0.00

III. NOTAS AL ESTADO DE VARIACION EN LA HACIENDA PUBLICA

1. Se informa de manera agrupada, acerca de las modificaciones al patrimonio contribuido.

No Existen modificaciones al Patrimonio Contribuido

2. Se informará de manera agrupada, acerca del monto y procedencia de los recursos que modifican al patrimonio generado.

Se informa de manera agrupada, acerca del monto al 30 de NOVIEMBRE del 2020 así como la procedencia de los recursos que modifican a la Hacienda Pública generada:

RUBRO (7)	Saldo	Anterior	Movimientos		Saldo	Actual
	Debe	Haber	Debe	Haber	Debe	Haber
GASTOS Y OTRAS PÉRDIDAS	68,662,848.04	0.00	21,848,124.87	965,180.20	89,545,792.71	0.00
GASTOS DE FUNCIONAMIENTO	55,560,217.12	0.00	17,437,545.54	965,180.20	72,032,582.46	0.00
SERVICIOS PERSONALES	44,621,934.18	0.00	12,348,080.13	43,820.53	56,926,193.78	0.00
MATERIALES Y SUMINISTROS	3,672,519.86	0.00	392,156.57	18,419.39	4,046,257.04	0.00
SERVICIOS GENERALES	7,265,763.08	0.00	4,697,308.84	902,940.28	11,060,131.64	0.00

“2020, 80 Aniversario de la universidad de Colima”

“H. AYUNTAMIENTO DE COQUIMATLÁN, COLIMA”

Reforma S/N y Jesús Alcaraz. Coquimatlán, Col. Tel: 312 207 91 50 C.P. 28400



TRANSFERENCIAS, ASIGNACIONES, SUBSIDIOS Y OTRAS AYUDAS	12,574,707.13	0.00	4,373,564.58	0.00	16,948,271.71	0.00
TRANSFERENCIAS AL RESTO DEL SECTOR PÚBLICO	6,166,666.00	0.00	3,550,179.10	0.00	9,716,845.10	0.00
AYUDAS SOCIALES	461,825.00	0.00	47,769.00	0.00	509,594.00	0.00
PENSIONES Y JUBILACIONES	5,946,216.13	0.00	775,616.48	0.00	6,721,832.61	0.00
INTERESES, COMISIONES Y OTROS GASTOS DE LA DEUDA PÚBLICA	527,923.79	0.00	37,014.75	0.00	564,938.54	0.00
INTERESES DE LA DEUDA PÚBLICA	527,923.79	0.00	37,014.75	0.00	564,938.54	0.00
TOTAL	68,662,848.04	0.00	21,848,124.87	965,180.20	89,545,792.71	0.00

IV. NOTAS AL ESTADO DE FLUJO DE EFECTIVO

Efectivo y equivalentes

1. Análisis de los saldos inicial y final que figuran en la última parte del Estado de Flujo de Efectivo en la cuenta de efectivo y equivalentes es como sigue:

SCUENTA (2)	Saldo Anterior		Movimientos		Saldo Actual	
	Debe	Haber	Debe	Haber	Debe	Haber
EFFECTIVO Y EQUIVALENTES	31,004,435.15	0.00	21,738,185.68	32,653,124.67	20,089,496.16	0.00
BANCOS/TESORERIA	30,992,444.65	0.00	21,738,185.68	32,653,124.67	20,077,505.66	0.00
CUENTAS BANCARIAS TESORERIA MUNICIPAL	30,992,444.65	0.00	21,738,185.68	32,653,124.67	20,077,505.66	0.00
DEPOSITOS DE FONDOS DE TERCEROS EN GARANTÍA Y/O ADMINISTRACIÓN	11,990.50	0.00	0.00	0.00	11,990.50	0.00
DEPÓSITOS DE FONDOS DE TERCEROS EN GARANTÍA	11,990.50	0.00	0.00	0.00	11,990.50	0.00
TOTAL	31,004,435.15	0.00	21,738,185.68	32,653,124.67	20,089,496.16	0.00

“2020, 80 Aniversario de la universidad de Colima”

“H. AYUNTAMIENTO DE COQUIMATLÁN, COLIMA”

Reforma S/N y Jesús Alcaraz. Coquimatlán, Col. Tel: 312 207 91 50 C.P. 28400



2. Adquisiciones de bienes muebles e inmuebles con su monto global al 30 de NOVIEMBRE de 2020 y, en su caso, el porcentaje de estas adquisiciones que fueron realizadas mediante subsidios de capital del sector central. Adicionalmente, se revela el importe de los pagos que durante el ejercicio se hicieron por la compra de los elementos citados:

SCUENTA (15)	Saldo	Anterior	Movimientos		Saldo	Actual
	Debe	Haber	Debe	Haber	Debe	Haber
BIENES INMUEBLES, INFRAESTRUCTURA Y CONSTRUCCIONES EN PROCESO	140,070,524.85	0.00	9,851,091.00	845,805.03	149,075,810.82	0.00
VIVIENDAS	6,474,064.26	0.00	0.00	0.00	6,474,064.26	0.00
VIVIENDAS EN ZONAS MARGINADAS	4,024,064.26	0.00	0.00	0.00	4,024,064.26	0.00
OTRAS VIVIENDAS PARA FINES DEL ENTE PÚBLICO	2,450,000.00	0.00	0.00	0.00	2,450,000.00	0.00
EDIFICIOS NO HABITACIONALES	5,596,779.39	0.00	4,002,565.02	293,686.18	9,305,658.23	0.00
UNIDADES DEPORTIVAS, PARQUES Y JARDINES	5,608,118.79	0.00	4,002,565.02	293,686.18	9,316,997.63	0.00
ESTACIONAMIENTOS Y APARCADEROS	0.00	11,339.40	0.00	0.00	0.00	11,339.40
CONSTRUCCIONES EN PROCESO EN BIENES DE DOMINIO PÚBLICO	113,809,518.99	0.00	5,848,525.98	552,118.85	119,105,926.12	0.00
EDIFICACIÓN HABITACIONAL EN PROCESO	9,716,103.46	0.00	0.00	0.00	9,716,103.46	0.00
EDIFICACIÓN NO HABITACIONAL EN PROCESO	17,878,414.85	0.00	0.00	0.00	17,878,414.85	0.00
CONSTRUCCIÓN DE OBRAS PARA EL ABASTECIMIENTO DE AGUA, PETRÓLEO, GAS, ELECTRICIDAD Y TELECOMUNICACIONES EN PROCESO	13,151,450.27	0.00	0.00	0.00	13,151,450.27	0.00
DIVISIÓN DE TERRENOS Y CONSTRUCCIÓN DE OBRAS DE URBANIZACIÓN EN PROCESO	63,983,677.65	0.00	5,086,446.22	225,513.23	68,844,610.64	0.00
CONSTRUCCIÓN DE VÍAS DE COMUNICACIÓN EN PROCESO	449,124.14	0.00	0.00	0.00	449,124.14	0.00
OTRAS CONSTRUCCIONES DE INGENIERÍA CIVIL U OBRA PESADA EN PROCESO	7,410,135.56	0.00	0.00	0.00	7,410,135.56	0.00
INSTALACIONES Y EQUIPAMIENTO EN CONSTRUCCIONES EN PROCESO	567,401.82	0.00	0.00	0.00	567,401.82	0.00
TRABAJOS DE ACABADOS EN EDIFICACIONES Y OTROS TRABAJOS ESPECIALIZADOS EN PROCESO	653,211.24	0.00	762,079.76	326,605.62	1,088,685.38	0.00
CONSTRUCCIONES EN PROCESO EN BIENES PROPIOS	14,190,162.21	0.00	0.00	0.00	14,190,162.21	0.00
DIVISIÓN DE TERRENOS Y CONSTRUCCIÓN DE OBRAS DE URBANIZACIÓN EN PROCESO	448,485.30	0.00	0.00	0.00	448,485.30	0.00

“2020, 80 Aniversario de la universidad de Colima”

“H. AYUNTAMIENTO DE COQUIMATLÁN, COLIMA”

Reforma S/N y Jesús Alcaraz. Coquimatlán, Col. Tel: 312 207 91 50 C.P. 28400



INSTALACIONES Y EQUIPAMIENTO EN CONSTRUCCIONES EN PROCESO	200,395.00	0.00	0.00	0.00	200,395.00	0.00
TRABAJOS DE ACABADOS EN EDIFICACIONES Y OTROS TRABAJOS ESPECIALIZADOS EN PROCESO	13,541,281.91	0.00	0.00	0.00	13,541,281.91	0.00
TOTAL	140,081,864.25	11,339.40	9,851,091.00	845,805.03	149,087,150.22	11,339.40

B) NOTAS DE MEMORIA (Cuentas de Orden)

Las cuentas de orden se utilizan para registrar movimientos de valores que no afecten o modifiquen el balance del ente contable, sin embargo, su incorporación en libros es necesaria con fines de recordatorio contable, de control y en general sobre los aspectos administrativos, o bien, para consignar sus derechos o responsabilidades contingentes que puedan, o no, presentarse en el futuro.

Las cuentas que se manejan para efectos de estas Notas son las siguientes:

Cuentas de Orden Contables y Presupuestarias:

Contables:

- Valores
- Emisión de obligaciones
- Avales y garantías
- Juicios
- Contratos para Inversión Mediante Proyectos para Prestación de Servicios (PPS) y Similares
- Bienes concesionados o en comodato

Presupuestarias:

- Cuentas de ingresos
- Cuentas de egresos

C) NOTAS DE GESTION ADMINISTRATIVA

1. Introducción

Los Estados Financieros de los entes públicos, proveen de información financiera a los principales usuarios de la misma, entre ellos está la H. Legislatura del Estado de Colima, así como la ciudadanía en general que demanda información sobre la situación contable del Municipio de Coquimatlán, Col.

El objetivo del presente documento es la revelación del contexto y de los aspectos económicos-financieros más relevantes que influyeron en las decisiones del período, que comprende del 1 de enero al 30 de noviembre de 2020, y que se consideraron en la elaboración de los estados financieros para la mayor comprensión de los mismos y sus particularidades.

De esta manera, se informa y explica la respuesta del gobierno a las condiciones relacionadas con la información financiera del período de gestión; además, de exponer aquellas políticas que podrían afectar la toma de decisiones en períodos posteriores.

2. Panorama Económico y Financiero

Al mes de noviembre 2020, el Municipio de Coquimatlán, Col.

3. Autorización e Historia

a) Fecha de Creación e Historia

Para efectos fiscales se cuenta con un Registro Federal de Contribuyentes MTC850101-LUA, por lo que la Secretaría de Hacienda y Crédito Público reconoce como fecha de creación el 01 (primero) de enero de 1985.


Coquimatlán proviene de las raíces nahuas coqui que quiere decir paloma o torcaza, ma, de mait que significa mano, tomar o asir, y tian lugar, es decir "Lugar donde se cazan o atrapan torcazas". Existe una segunda acepción: "Lugar donde se hacen redes"; sin embargo, la primera es la más aceptada.

“2020, 80 Aniversario de la universidad de Colima”

“H. AYUNTAMIENTO DE COQUIMATLÁN, COLIMA”
Reforma S/N y Jesús Alcaraz. Coquimatlán, Col. Tel: 312 207 91 50 C.P. 28400



Coquimatlán fue una congregación de estirpe techa y formó parte del señorío de Collimán. Sus habitantes tenían formas esquemáticas de organización sociopolítica con dirigentes cuyo cargo era predominantemente civil; dichos gobernantes dirigían las manifestaciones religiosas y participaban de la autoridad militar que les transmitía el Tlatoani de Collimán.



Coquimatlán comenzó su vida independiente en el siglo XV y fue un pueblo indio establecido entre las márgenes del arroyo de Comalá y el río Armería. La conquista española trajo consigo el sojuzgamiento de los indios y apropiación de la mayor parte de sus tierras, las cuales fueron distribuidas en concesiones entre los soldados españoles.

Su nombre original, pronunciado erróneamente como Coximatlán; con la llegada de los conquistadores, cambió a San Pedro Coquimatlán, el cual, al ser arrasado por una creciente del arroyo de Comala, tuvo que ser trasladado al lugar que hoy ocupa el 19 de octubre de 1836; siendo después de su refundación cuando se le empezó a conocer con el nombre actual.

El desarrollo de Coquimatlán se inició a partir de 1889 con la introducción del ferrocarril de vía angosta, mismo que aumentó considerablemente en 1908 con el de vía ancha a Guadalajara.

Los personajes principales que sobresalieron en el desarrollo municipal, entre los años de 1902 y 1922, fueron Faustino Aguilar Zamora, Hilario G. Castañeda y Marcos García. La construcción de la carretera a Colima y caminos vecinales, la introducción del agua potable y la energía eléctrica en 1956-60, aunados a la construcción del sistema de riego y pozos profundos en 1963 y el crecimiento de la agricultura y la ganadería, constituyen factores que propician el auge a Coquimatlán. Desde 1987, la cabecera cuenta con carretera de 4 carriles que une a Colima con los demás estados de la República.

b) Principales cambios en su estructura orgánica

Durante el presente ejercicio no se realizaron cambios en la estructura organizacional, quedando está de acuerdo al Reglamento del Gobierno Municipal del Ayuntamiento de Coquimatlán, Colima.

4. Organización y Objeto Social

a) Objeto Social.

El Municipio es una institución de orden público, base de la división territorial y de la organización política y administrativa del Estado, constituido por una comunidad de personas, establecida en un territorio determinado, cuya finalidad consiste en promover la gestión de sus intereses, proteger y fomentar los valores de la convivencia local y prestar los servicios básicos que ésta requiera. Estará dotado de personalidad jurídica y patrimonio propios, autónomo en su régimen interno y con libre administración de su hacienda.

b) Principal actividad.

c) Ejercicio fiscal.

Periodo fiscal corresponde del 01 de enero al 30 de noviembre de 2020.

d) Régimen Jurídico.

Es una institución investida de personalidad jurídica y patrimonio propio, con facultades y capacidad según se establece en el artículo 115 fracción II de la Constitución Política de los Estados Unidos Mexicanos, y que conforme al artículo 91 de la Constitución Política del Estado Libre y Soberano del Colima, El Ayuntamiento es depositario de la función pública municipal y constituye la primera instancia de gobierno, con el propósito de recoger y atender las necesidades colectivas y sociales, así como para articular y promover el desarrollo integral y sustentable del municipio. En tanto el artículo 2 de la Ley del Municipio Libre para el Estado de Colima establece que el municipio es una institución de orden público, base de la división territorial y de la organización política y administrativa del Estado, constituido por una comunidad de personas, establecida en un territorio determinado, cuya finalidad consiste en promover la gestión de sus intereses, proteger y fomentar los valores de la convivencia local y prestar los servicios básicos que ésta requiera. Estará dotado de personalidad jurídica y patrimonio propios, autónomo en su régimen interno y con libre administración de su hacienda, Asimismo, tiene la potestad para normar directamente las materias, funciones, procedimientos y servicios de su competencia, así como para establecer órganos de gobierno propios. Se reconoce la heterogeneidad de los municipios del Estado, lo que deberá reflejarse en su autonomía para conducirse y realizar sus acciones de gobierno en relación a sus condiciones y necesidades y en su artículo 3 de la misma ley, establece que el municipio será administrado y gobernado por el Ayuntamiento

e) Consideraciones fiscales del ente: revelar el tipo de contribuciones que esté obligado a pagar o retener.

f) Estructura organizacional básica.

“2020, 80 Aniversario de la universidad de Colima”

“H. AYUNTAMIENTO DE COQUIMATLÁN, COLIMA”

Reforma S/N y Jesús Alcaraz. Coquimatlán. Col. Tel: 312 207 91 50 C.P. 28400



La estructura organizacional se basa en lo dispuesto por Ley del Municipio Libre del Estado de Colima y el Reglamento del Gobierno Municipal del Ayuntamiento de Coquimatlán, Colima. El Municipio es gobernado por un Ayuntamiento de elección popular, y se compone por 1 Presidente Municipal que política y administrativamente es el representante del Municipio, 8 regidores y 1 Síndico Municipal quien es el representante legal del Ayuntamiento.

- g) Fideicomisos, mandatos y análogos de los cuales es fideicomitente o fideicomisario.

5. Bases de Preparación de los Estados Financieros

- a) El Municipio de Coquimatlán cuenta con un sistema de contabilidad gubernamental diseñado en apego a la Ley general de Contabilidad Gubernamental y a los lineamientos emitidos por el Consejo Nacional de Armonización Contable (CONAC) y a las demás disposiciones legales aplicables.
- b) En lo referente a los postulados básicos, éstos han sido el sustento técnico del registro de las operaciones, la elaboración y presentación de los estados financieros, con la finalidad de uniformar los métodos, procedimientos y prácticas contables, que dan sustento a la configuración del Sistema de Contabilidad Gubernamental.
- c) Para el caso de la presente Cuenta Pública del Municipio de Coquimatlán, no se ha aplicado alguna Normatividad Supletoria.

6. Políticas de Contabilidad Significativas

En cuanto a las políticas contables, se comenta lo siguiente:

- a) El Municipio de Coquimatlán, no ha efectuado operaciones en el extranjero y no ha tenido efecto alguno en la información financiera gubernamental.
- b) De la misma manera no existen acciones de Compañías subsidiarias no consolidadas y asociadas. No se tiene una actividad comercial, por lo que no existe Sistema y método de valuación de inventarios y costo de lo vendido.
- c) En cuanto a las políticas para el cálculo de la reserva actuarial, se tiene el elaborado Gobierno del Estado.
- d) A la fecha del presente documento, no se han generado nuevas provisiones ni reservas.
- e) En lo referente a la Depuración y cancelación de saldos, se analizan y se depuran movimientos contables y en su caso cancelación de saldos.

7. Posición en Moneda Extranjera y Protección por Riesgo Cambiario

Se informa lo siguiente:

- a) No se cuenta con activos en moneda extranjera
- b) No se cuenta con pasivos en moneda extranjera
- c) No se cuenta con posición en moneda extranjera
- d) No se opera con tipo de cambio
- e) En consecuencia, no existe equivalente en moneda nacional

“2020, 80 Aniversario de la universidad de Colima”

“H. AYUNTAMIENTO DE COQUIMATLÁN, COLIMA”
Reforma S/N y Jesús Alcaraz. Coquimatlán, Col. Tel: 312 207 91 50 C.P. 28400